

EELNÕU 2018/83-1**KOMISJONID:**

eelarve- ja arengu-	JK
haridus-	X
kultuuri-	X
majandus-	X
revisjoni-	X
sotsiaal-	X
Seniorite Nõukoda	X
Noortevolikogu	X

VILJANDI LINNAVOLIKOGU**MÄÄRUS**

30. august 2018 nr

Viljandi linna eelarvestrateegia aastateks 2018-2023

Määrus kehtestatakse [kohaliku omavalitsuse korralduse seaduse](#) § 22 lõike 1 punkti 7, § 37² lõigete 4 ja 7, [kohaliku omavalitsuse üksuse finantsjuhtimise seaduse](#) § 20 ja Viljandi Linnavolikogu 31.10.2014 määruse nr 33 [Viljandi linna arengukava ja eelarvestrateegia koostamise, muutmise, menetlemise ja kinnitamise kord](#) alusel ning arvestades Viljandi Linnavolikogu 22.02.2018 otsust nr 49 [Viljandi linna arengukava ja eelarvestrateegia aastateks 2016-2021 ülevaatamine](#) ja eelnõu avalikustamisel ning enne eelnõu teisele lugemisele saatmist tehtud ettepanekuid

§ 1. Kinnitada Viljandi linna eelarvestrateegia aastateks 2018-2023 vastavalt käesoleva määruse lisale.

§ 2. Tunnistada kehtetuks Viljandi Linnavolikogu 29.09.2016 määrus nr 93 [Viljandi linna eelarvestrateegia aastateks 2016-2021](#).

§ 3. Määrus jõustub kolmandal päeval pärast avaldamist Riigi Teatajas.

(allkirjastatud digitaalselt)
Helir-Valdor Seeder
linnavolikogu esimees

Koostaja: Marika Aaso**Esitatud:** 13.08.2018**Esitaja:** Viljandi Linnavalitsus**Lk arv:** 5**Hääletamine:** koosseisu häälteenamus**Ettekandja:** Madis Timpson

Seletuskiri
Viljandi linna eelarvestrateegia aastateks 2018-2023

Eelarvestrateegia koostatakse arengukavas sätestatud eesmärkide saavutamiseks, et planeerida kavandatavate tegevuste finantseerimist. Eelnõu eesmärgiks on kaasajastada ja uuendada Viljandi linna eelarvestrateegia arvandmeid ja sisulist osa.

Vastavalt kohaliku omavalitsuse korralduse seaduse (KOKS)¹ § 22 lõike 1 punktile 7 on eelarvestrateegia vastuvõtmine ning muutmine volikogu ainupädevuses. Vastavalt KOKS § 45 lõikele 5 on eelarvestrateegiaga seotud otsustuste vastuvõtmiseks vajalik volikogu koosseisu hääلteenamus.

Viljandi linna eelarvestrateegia on koostatud vastavalt kohaliku omavalitsuse üksuse finantsjuhtimise seaduse (KOF S)² § 20 nõuetele. KOF S § 20 lõike 3 kohaselt esitatakse eelarvestrateegias:

- 1) kohaliku omavalitsuse üksuse majandusliku olukorra analüüs ja prognoos eelarvestrateegia perioodiks;
- 2) eelarvestrateegia vastuvõtmisele eelnenud aasta tegelikud, jooksva aasta eeldatavad ja eelarvestrateegia perioodiks prognoositavad põhitegevuse tulud vähemalt KOF S § 7 lõike 1 või § 14 lõike 1 detailsuses, eeldatavad põhitegevuse kulud vähemalt § 8 lõike 1 või § 15 lõike 1 detailsuses, investeerimistegevuse eelarveosa olulisemad tegevused ja investeeringud koos kogumaksumuse prognoosi ja võimalike finantseerimisallikatega, eeldatav finantseerimistegevuse maht ning likviidsete varade muutus;
- 2¹) informatsioon eelarvestrateegia perioodiks kavandatavatest kohalike maksude ja maamaksu muudatustest;
- 3) ülevaade kohaliku omavalitsuse üksuse ja temast sõltuvate üksuste majandusolukorrast, sealhulgas arvnäitajad, mis on vajalikud põhitegevuse tulemi ja netovõlakoormuse määra arvutamiseks;
- 4) kohaliku omavalitsuse üksuse ja kohaliku omavalitsuse üksuse arvestusüksuse põhitegevuse tulemi eelmisel aastal, jooksvaks aastaks prognoositud ja eelarvestrateegia perioodi igaks aastaks prognoositav põhitegevuse tulemi vastavalt KOF S §-le 33 iga aasta lõpu seisuga;
- 5) kohaliku omavalitsuse üksuse ja kohaliku omavalitsuse üksuse arvestusüksuse tegelik netovõlakoormus eelmisel aastal, jooksvaks aastaks prognoositud ja eelarvestrateegia perioodiks prognoositav netovõlakoormus vastavalt KOF S §-le 34 iga aasta lõpu seisuga;
- 6) muu kohaliku omavalitsuse üksuse finantsjuhtimise korraldamiseks oluline informatsioon.

Samuti lähtutakse koostamisel ja menetlemisel KOKS-i §-st 37, mille lõike 1 alusel peab linnal olema arengukava ja eelarvestrateegia, mis on aluseks eri eluvaldkondade arengu integreerimisele ja koordineerimisele. KOKS-i § 37¹ sätestab, et eelarvestrateegia on arengukavast tulenev selgitustega finantsplaan, mis on arengukava osa või arengukavaga seotud iseseisev dokument. Arengukava ja eelarvestrateegia on aluseks kohaliku omavalitsuse üksuse eelarve koostamisel, kohustuste võtmisel, varaga tehingute tegemisel, investeeringute kavandamisel ning investeeringuteks toetuse taotlemisel.

Eelarvestrateegia muutmist reguleerib Viljandi Linnavolikogu 31.10.2014. a määrus nr 33 Viljandi linna arengukava ja eelarvestrateegia koostamise, muutmise, menetlemise ja kinnitamise kord.³ Nimetatud määruse 3. peatükis sätestatakse, et eelarvestrateegia ülevaatamise algatab volikogu linnavalitsuse ettepanekul hiljemalt 30. aprillil, kui on algatatud arengukava ülevaatamine. Linnavolikogu algatas eelarvestrateegia ülevaatamise 22. veebruaril 2018 otsusega nr 49 Viljandi linna arengukava ja eelarvestrateegia aastateks 2016-2021 ülevaatamine⁴.

¹ Kohaliku omavalitsuse korralduse seadus <https://www.riigiteataja.ee/akt/130122011056?leiaKehtiv>

² Kohaliku omavalitsuse üksuse finantsjuhtimise seadus <https://www.riigiteataja.ee/akt/123122011008?leiaKehtiv>

³ Määrus Riigi Teatajas [Viljandi linna arengukava ja eelarvestrateegia koostamise, muutmise, menetlemise ja kinnitamise kord](#)

⁴ Otsus dokumendiregistris [Viljandi linna arengukava ja eelarvestrateegia aastateks 2016-2021 ülevaatamine](#)

Linnavalitsus pidi esitama uuendatud eelarvestrateegia volikogule esimeseks lugemiseks hiljemalt 1. juunil. Eelnõu esimene lugemine toimub juunikuu volikogus, juulis suunati dokument avalikustamisele ja II lugemine volikogus on planeeritud augustis 2018.

Eelarvestrateegias esitatakse kohaliku omavalitsuse üksuse majandusliku olukorra analüüs ja prognoos eelarvestrateegia perioodiks, eelarvestrateegia koostamisele eelnenud aasta tegelikud, jooksvaks aastaks kavandatud ja eelarvestrateegia perioodiks prognoositavad eelarveandmed ning selgitused.

Paralleelselt eelarvestrateegiaga menetletakse ka Viljandi linna arengukava. Eelarvestrateegia tuleb koostada vähemalt nelja eelseisva eelarveaasta kohta, kuid kuna Viljandi linna arengukava planeeritav periood on 2018-2023, siis hõlmab ka eelarvestrateegia sama perioodi. Kuna periood kestab aastani 2023, ei ole kohustuslik arengukava ja eelarvestrateegiat aastal 2019 üle vaadata, sest dokumendid hõlmavad siis veel nelja eelseisvat eelarveaastat. Uue, aastate 2020-2024 arengukava ja eelarvestrateegia koostamine on [vastavalt volikogus otsustatule](#) kavas 2018-2019. aastal.

Kuna arengukava eelnõu kohaselt on uuendatud mitmeid eesmärke ja tegevusi, on uuendamine läbi viidud ka eelarvestrateegias. Samuti on kogu strateegiaperioodi eelarved uuesti prognoositud.

Eelnõu teisele lugemisele esitamisel on muudetud:

- ✓ Läbivalt 2018. aasta eelarveid, sest juunis 2018 võeti vastu I lisaeelarve, mille muudatused peavad strateegiadokumendis kajastuma.
- ✓ Peaväljaku ja kesklinna avaliku ruumi kaasajastamine (PKT meede) oli eelarvestrateegia I lugemisel kajastatud 2020. ja 2021. aastal. Vastavalt juulis 2018 EAS-ile esitatud korrigeeritud taotlusele on muudetud summasid nii 2020. kui ka 2021. aastal. Taotluse alusel on kõik tulud ja kulud planeeritud 2020. aastasse ja kogukulu on linnal 3 255 531 eurot, tulu prognoosime 2 682 957 eurot ning omafinantseeringuks jääb 572 574.
 - I lugemisel oli 2020. aastal kajastatud kogukulu 3 421 656 eurot, toetus 2 908 408 eurot ja omafinantseering 513 248 eurot.
 - Omafinantseeringut tuleb seega tõsta 59 326 eurot. Katteallikaks on kasutatud investeeringute reservi vähendamist praeguselt 143 832 eurolt 84 506 euronni.
 - I lugemisel olid summad kajastatud ka 2021. aastal, sealt võetakse eelnõu kohaselt nii tulud kui ka kulud maha. Omafinantseeringut vabaneb 350 368 eurot, millest suunatakse eelnõu kohaselt investeeringute reservi 250 368, kus I lugemisel oli 54 530 eurot. 100 000 euro võrra vähendatakse võetava laenu summat.
- ✓ 2018. a I lisaeelarvega vähendati 2018. aasta eelarvet Paalalinna Kooli rekonstrueerimise osas, sest teatud ulatuses lükkuvad tööd graafiku järgi 2019. aastasse. Seega on vaja 2019. a strateegias summad õigesti kajastada. Kuludesse lisandub 650 000 eurot ja tuludesse 416 000 eurot. Omafinantseeringu suurendamine 234 000 eurot.
 - 2019. aastasse on eelnõu kohaselt planeeritud 45 000 eurot kinnisvara müüki (eeskätt linnale kuuluvate korterite müüki).
 - 2019. aastasse on eelnõu kohaselt planeeritud 125 000 erinevate hoonestusõiguste müüki.
 - 2019. aastal on investeeringute reservi vähendatud 37 900 eurot.
- ✓ Algselt 2019. a investeeringuobjektide nimekirjas olnud Spordihoone tribüünide automaatika uuendamine tehakse ära juba 2018. aastal, seega on selle summa võrra 2019. aasta investeeringukuludid vähendatud.

Eelnõu II lugemiseks ei ole muudetud aastate 2019-2023 põhitegevuse kulusid ega finantseerimistehinguid, v.a 2021. a laenusumma vähendamine 100 000 eurot.

Olulisemad kriteeriumid, millest prognoosimisel nii esimesel kui ka teisel lugemisel lähtuti, olid:

Põhitegevuse tuludes:

- ✓ Üksikisiku tulumaksu laekumise iga-aastane 6% kasv.
- ✓ Tasandusfond on prognoositud 2018. a tasemel.
- ✓ Toetusfond on prognoositud 2018. a tasemel, v.a õpetajate tööjõukulude toetus, milles on iga-aastaselt arvestatud kasvuga. Kui muud toetusfondi kaudu eraldatavad tulud peaksid kasvama, siis sama summa võrra kasvavad tulevikus tegelikus eelarves ka kulud.
- ✓ Vanemate poolt tasutavate lasteaia kohatasude kasv seoses töötasu alammäära prognoositava kasvuga alates 2020. a-st (iga-aastane kasv eelarves u 46 000 eurot).
- ✓ Eelnõu koostamise ajal ei ole muude sihtrahade suurenemised või vähenemised prognoositavad.

Põhitegevuse kuludes:

- ✓ Muudetud on tööjõufonde seoses eeldatava miinimumtöötasu kasvuga +7% aastas (mõju ~ 56 000 eurot aastas alates 2020. aastast, sh kasv miinimumtöötasu lähedast tasu saavatel isikutel). Kokku on linnalt tasu saavaid alampalgalisi töötajaid 36 ja selle lähedast tasu saavaid töötajaid 81.
- ✓ Aastatel 2019-2021 on huvikoolide õpetajate töötasufonde kasvatatud +3% (+27 000 eurot aastas) ning aastatel 2022-2023 +5% (+47 000 eurot aastas).
- ✓ Aastatel 2019-2021 on lasteaiaõpetajate assistentide töötasufonde kasvatatud +3% (+9200 eurot aastas) ning aastatel 2022-2023 +5% (+15 300 eurot aastas).
- ✓ Lasteaiaõpetajate tasudes on arvestatud tõusuga 90%ni üldhariduskoolide õpetajate töötasust alates aastast 2019 (täiendav kulu ~ 276 000 eurot aastas, eeldatav tulu 138 000 eurot 2019. aastal riigilt toetusfondi kaudu). 2018. aastal on lasteaiaõpetaja miinimumtasu 978 eurot kuus, 2019. aastal 1125 eurot.
- ✓ Aastatel 2019-2023 on tööjõufondide suurendamiseks muudel ametikohtadel eelarvestrateegiasse lisatud +2% fondide kasvu (mõju ~ 96 000 eurot aastas).
- ✓ Üldhariduskoolide haridustöötajatele töötasude kasvuks tulevastel perioodidel toetusfondist eraldatavad summad on eelarvestrateegias planeeritud 8% kasvuga aastas, samas suurusel on kasvatatud ka toetusfondi tulusummasid. Õpetaja palk 2019. aastal on 1250 eurot kuus bruto.
- ✓ Viljandi Päevakeskuse juurde loodud laste- ja perede osakonna tugispetsialistidele on linn lubanud säilitada vähemalt üldhariduskoolide õpetajate palga alammäära, strateegiaperioodil kulub sellele aastas 39 000 täiendavat eurot.
- ✓ Antavate toetuste eelarved on jaotatud valdkonniti ja projekti- ja tegevustoetuste kaupa ning eelarvestatud 2018. aasta tasemel. Lähtuvalt eelarvestrateegias sätestatud piirmääradest teevad toetuse jagamisel vastavad komisjonid ja linnavalitsus oma otsuseid. Volikogul on iga-aastaselt eelarve eelnõu menetlemisel võimalus proportsioone muuta või korrigeerida.
- ✓ Alates 2019. aastast on ranitsatoetuse summa tõstetud 100 eurolt 150 eurole, mõju eelarvele 12 000 eurot aastas, katteallikana on vähendatud restaureerimispreemiate summat.
- ✓ Loodavale veekeskusele linna poolt ujulateenuse eest tasutavad summad on 2021. aastast planeeritud 150 000 eurot kalendriaastas.
- ✓ Linnasekretäri vastutusallas kajastuvad 2019., 2021. ja 2023. aastal valimiste korraldamise kulud.

Investeeringustegevuses:

- ✓ Tänavavalgustuse rekonstrueerimiseks on AS-le Viljandi Veevärk iga-aastaselt sihtfinantseerimiseks arvestatud 175 000-163 000 eurot aastas.
- ✓ Laenu võtmine on planeeritud vastavalt investeeringuvajadusele.
- ✓ Investeeringuobjektide planeerimisel olid prioriteetseteks välisrahastusega objektid.

Eelarvestrateegias on eraldi välja toodud olulisemad investeeringuobjektid koos kogumaksumuse ja sihtrahastuse prognoosiga.

Tegevused ja investeeringud, mis arengukavaliselt on olulised, aga mis ületavad eelarvevõimalused, on kajastatud reservnimekirjas – neid tegevusi tehakse, kui kavandatud tulud ületatakse. Reservnimekiri on toodud strateegia 11. peatükis.


Eelarvestrateegia kohustuslikuks osaks on rahandusministri määrusega kinnitatud vormidel eelarveandmed strateegia perioodi kohta, mis on toodud strateegia viimases peatükis. Nendes kajastuvad strateegiaperioodi põhitegevuse tulemid, netovõlakoormuse määrad ja kohustuste kogusummad. Nimetatud tabelid tuleb hiljemalt strateegia vastuvõtmisele järgneval 30. oktoobril Rahandusministeeriumile esitada.

Eelarvestrateegia on tulevaste perioodide tulude ja kulude prognoos, milles kajastatakse kõiki linna eeldatavaid käibeid strateegiaperioodil. Tulude ja kulude summad sõltuvad majandusolukorrast, toetuste laekumisest, linnavara majandamisest, poliitilistest otsustest ja valikutest ning mitmetest muudest asjaoludest.

(allkirjastatud digitaalselt)

Anneli Rähn
pearaamatupidaja

**VILJANDI LINNA
EELARVESTRAATEEGIA
2018-2023**



Viljandi

**I lugemine juunis 2018
avalikustamine juulis 2018
II lugemine ja vastuvõtmine augustis 2018**

Sisukord

1.	Eelarvestrateegia koostamine.....	3
2.	Majanduslik olukord	4
2.1.	Majanduslik olukord riigis	4
2.2.	Sotsiaalmajanduslik olukord Viljandi linnas	6
2.3.	Linnaeelarvest	7
3.	Viljandi linna tulubaasi prognoos	8
3.1.	Maksutulud	8
3.2.	Tulud kaupade ja teenuste müügist	9
3.3.	Saadavad toetused tegevuskuludeks	10
3.4.	Muud tegevustulud.....	12
4.	Põhitegevuse kulud	13
4.1.	Antavad toetused tegevuskuludeks	13
4.2.	Muud tegevuskulud.....	15
5.	Kulud arengukavaliste eesmärkide jaotuses.....	20
6.	Investeermistegevus.....	21
7.	Finantseermistegevus.....	26
8.	Tundlikkusanalüüs	27
9.	Põhitegevuse tulem ja netovõlakoormus.....	28
10.	Eelarvestrateegia linnavolikogu kinnitatavas eelarvestruktuuris	29
11.	Tegevuste reservnimekiri.....	30
12.	Eelarvestrateegia koondtabelid Rahandusministeeriumile esitatavatel vormidel	31
12.1.	Viljandi linna eelarvestrateegia.....	31
12.2.	Viljandi linna eelarvestrateegia valdkonniti.....	32
12.3.	Viljandi linna arvestusüksuse eelarvestrateegia koondtabel	33

1. Eelarvestrateegia koostamine

Eelarvestrateegia koostatakse arengukavas sätestatud eesmärkide saavutamiseks, et planeerida kavandatavate tegevuste finantseerimist. Linnavolikogu algatas eelarvestrateegia ülevaatamise 22. veebruaril 2018 otsusega nr 49 Viljandi linna arengukava ja eelarvestrateegia aastateks 2016-2021 ülevaatamine¹. Linnavalitsuse esitatud uuendatud eelarvestrateegia eelnõu esimene lugemine toimus juunikuu volikogus, juulis suunati dokument avalikustamisele ja II lugemine volikogus on planeeritud augustis 2018.

Paralleelselt eelarvestrateegiaga menetletakse ka Viljandi linna arengukava. Eelarvestrateegia tuleb koostada vähemalt nelja eelseisva eelarveaasta kohta, kuid kuna Viljandi linna arengukava planeeritav periood on 2018-2023, siis hõlmab ka eelarvestrateegia sama perioodi. Põhjusel, et periood kestab aastani 2023, ei ole kohustuslik arengukava ja eelarvestrateegiat aastal 2019 üle vaadata, sest dokumendid hõlmavad siis veel nelja eelseisvat eelarveaastat. Uue, aastate 2020-2024 arengukava ja eelarvestrateegia koostamine on [vastavalt volikogus otsustatule](#) kavas 2018-2019. aastal.

Viljandi linna eelarvestrateegia on koostatud vastavalt kohaliku omavalitsuse üksuse finantsjuhtimise seaduse (KOFSt)² § 20 nõuetele. Samuti lähtutakse koostamisel ja menetlemisel kohaliku omavalitsuse korralduse seaduse³ §-st 37 ning Viljandi Linnavolikogu 31.10.2014 määrusest nr 33 „Viljandi linna arengukava ja eelarvestrateegia koostamise, muutmise, menetlemise ja kinnitamise kord.“⁴

KOFSt-i kohaselt esitatakse eelarvestrateegias kohaliku omavalitsuse üksuse majandusliku olukorra analüüs ja prognoos eelarvestrateegia perioodiks, eelarvestrateegia koostamisele eelnenud aasta tegelikud, jooksvaks aastaks kavandatud ja eelarvestrateegia perioodiks prognoositavad eelarveandmed ning selgitused. KOFSt näeb ette, et eelarvestrateegias tuleb eraldi välja tuua olulisemad investeeringuobjektid koos kogumaksumuse prognoosi ja võimalike finantseerimisallikatega. Tegevused ja investeeringud, mis arengukavaliselt on olulised, aga mis ületavad eelarvevõimalused, kajastatakse reservnimekirjas – neid tegevusi tehakse, kui kavandatud tulud ületatakse. Reservnimekiri on toodud strateegia 7. peatükis.

Eelarvestrateegia kohustuslikuks osaks on rahandusministri määrusega kinnitatud vormidel⁵ eelarveandmed strateegia perioodi kohta, mis on toodud käesoleva dokumendi 11. peatükis. Nimetatud tabelid tuleb hiljemalt strateegia vastuvõtmisele järgneval 30. oktoobril Rahandusministeeriumile esitada.

Kuna Viljandi linna eelarve on aastast 2017 tekkepõhine ja tehingud kajastatakse vastavalt nende toimumisele, sõltumata sellest, millal nende eest raha laekub või välja makstakse. Strateegiaperioodi eelarve planeerimisel on aluseks Viljandi Linnavolikogu 31.03.2016 määrus nr 83 „Viljandi linna finantsjuhtimise kord“⁶.

Vastavalt KOFSt-ile jagatakse eelarves ja seega ka eelarvestrateegias tehingud järgmisteks osadeks: tulud; kulud; investeerimistegevus; finantseerimistegevus; likviidsete varade muutus. KOFSt-is sätestatud nõuete kohaselt tuleb strateegias planeerida eelarved ka omavalitsuse sõltuva üksuse kohta, aga Viljandi linna ainuke konsolideerimisgrupi kuuluv ettevõtte, AS Viljandi Veevõrk ei ole eeldatavasti strateegiaperioodil sõltuvaks üksuseks⁷.

Eelarvestrateegia uuendamisel prognoositi aastate 2019-2023 eelarved strateegiasse täies ulatuses uuesti.

Kõik näitajad on eelarvestrateegia tabelites toodud eurodes, kui pole kirjas teisiti.

¹ Otsus dokumendiregistris [Viljandi linna arengukava ja eelarvestrateegia aastateks 2016-2021 ülevaatamine](#)

² Kohaliku omavalitsuse üksuse finantsjuhtimise seadus <https://www.riigiteataja.ee/akt/123122011008?leiaKehtiv>

³ Kohaliku omavalitsuse korralduse seadus <https://www.riigiteataja.ee/akt/130122011056?leiaKehtiv>

⁴ Määrus Riigi Teatajas [Viljandi linna arengukava ja eelarvestrateegia koostamise, muutmise, menetlemise ja kinnitamise kord](#)

⁵ Kohaliku omavalitsuse üksuse poolt Rahandusministeeriumile eelarvestrateegia, eelarve, lisaelarve ja eelarve täitmise andmete esitamise tingimused ning vormid - <https://www.riigiteataja.ee/akt/106072011021>

⁶ Määrus Riigi Teatajas [Viljandi linna finantsjuhtimise kord](#)

⁷ Sõltuv üksus – raamatupidamise seaduse mõistes kohaliku omavalitsuse üksuse otsese või kaudse valitseva mõju all olev üksus, kes on saanud kohaliku omavalitsuse üksustelt, riigilt, muudelt avalik-õiguslikelt juriidilistelt isikutelt või eelnimetatud isikute valitseva mõju all olevatelt üksustelt üle poole tuludest, või on saanud toetust või renditulu kohaliku omavalitsuse üksustelt ja nende valitseva mõju all olevatelt üksustelt rohkem kui 10% vastava aasta põhitegevuse tuludest.

2. Majanduslik olukord

2.1. Majanduslik olukord riigis

Ülevaade majanduskeskkonnast on koostatud Rahandusministeeriumi kevadisele majandusprognosile tuginedes.⁸

Tulevik on majanduse prognoosijatele viimase aasta jooksul positiivseid üllatusi valmistanud, sundides tulevikuväljavaateid ülespoole korrigeerima. Kümme aastat tagasi alanud majanduskriisist väljumiseks on nii Eesti kui paljud teised ELi riigid kuni viimase ajani oodanud eelkõige välisnõudluse taastumist, kuna oma riigi erasektor on soovinud kulutada vähem kui teenida ehk käitunud varasemaga võrreldes säästlikumalt. Säästlikkus aga lühikeses plaanis majanduskasvu ei stimuleeri. Samuti on ELi valitsuste eelarvepoliitika olnud aastatel 2010–2015 nõudlust piirav ning rahapoliitika võimalused täiendavalt nõudlust stimuleerida olid piiratud. 2016. ja 2017. aastal ELi valitsuste eelarvepositsioon lõdvenes (toetades sisenõudlust) ning tänu globaalse kaubavahetuse ja majandusaktiivsuse elavnemisele on ka Eesti majandus saanud sisse uue hoo. Vaatamata harjumatul kiirele kasvule 2017. aastal (4,9%) ei saa siiski öelda, et Eesti majandus oleks üle kuumenenud, kuigi see toimib mõnevõrra üle oma potentsiaalse taseme. 2018. aastal aeglustub majanduskasv prognoosi kohaselt 4% ja edaspidi 3% lähedale. Eelmise prognoosiga võrreldes on 2017. ja 2018. aasta kasvud märkimisväärselt kõrgemad.

Aastatel 2013–2016 kasvas Eesti majandus keskmiselt u 2% aastas, mis oli tingitud nii tagasihoidlikust sisenõudlusest kui nõrgast välisnõudlusest. Sellel perioodil Eesti peamiste ekspordipartnerite import rahaliselt praktiliselt ei kasvanud. OECD äsjase hinnangu kohaselt peaks aga nii globaalne majandus tervikuna kui G20 riigid kasvama 2018. aastal veelgi kiiremini kui 2017. See annab lootust, et soodus kasvukeskkond püsib veel mõnda aega ning loob head tingimused meie eksportijatele.

2017. aastal toimunud majanduskasvu kiirenemine Eestis oli laiapõhjaline, palgatulu ja kasumid kasvasid praktiliselt kõigis valdkondades, töötus vähenes ja tööjõupuudus paratamatult süvenes. Tööealise elanikkonna vähenemist on seni kompenseerinud kasvav huvi tööturul osaleda, mis võimaldab hõivet kasvatata veel kuni 2019. aastani. Edaspidi Eesti tööturu sisemised ressursid ammenduvad ning hõivatute arv hakkab tasapisi langema. Keskmise palga kasv jääb 2018. aastal 7% ja keskpikas perspektiivis alla 6%, kuid hinnatõus võtab sellest 2018. aastal 3 ja edaspidi üle 2 protsendipunkti ära.

Kohalik erasektor on kriisi algusest alates elanud väga ettevaatlikult. Majapidamised suurendasid oma jooksvast sissetulekust säästetavat osa kümme aastat tagasi hüppeliselt ning ei ole kuni viimase ajani seda käitumismalli muutnud. Prognoos näeb siiski ette mõningast tarbimisjulguse kasvu mõne aasta pärast, juhul kui majandusolud püsivad stabiilsena.

Mõnevõrra julgemalt hakkasid 2017. aastal käituma ettevõtted, kelle investeeringud pöördusid pärast kolme aastast langust taas kasvule. Kuni 2016. aasta lõpuni nimetas 60% ettevõtjatest tööstussektoris suurimaks äritegevust takistavaks teguriks vähest nõudlust, mis on ajalooliselt kõrge määr ja mis paljuski oli seotud nõrga väliskeskkonnaga. Ühtlasi oli ajalooliselt kõrgel tasemel nende töötleva tööstuse ettevõtjate osakaal, kes pidasid tootmisvõimsusi olemasolevate tellimuste rahuldamiseks piisavaks. Olukord mõlema näitaja osas hakkas paranema 2017. aasta alguses, mis on loogilise tagajärjena kaasa toonud ka investeeringute kasvu.

Palju kõneainet on viimase aasta jooksul tekitanud ehitusvaldkond ja valitsussektori roll ehitusturul. 2017. aastal kasvasid valitsuse ehitustellimused tõesti väga kiiresti, samas kui erasektor oli samuti aktiivne. See tekitas pingelise olukorra tööjõuga ja kergitas pakkumishindu. Järgnevatel aastatel valitsussektori jõulist panust ette näha ei ole ning ehituskonjunktuuri indikaatorid juba näitavadki olukorra rahunemist uute tellimuste osas.

⁸ <https://www.rahandusministeerium.ee/et/riigieelarve-ja-majandus/majandusprognoosid>

Kokkuvõttes võib tõdeda, et Eesti majanduse sisemaised riskid on madalad, kuna erasektor on tegutsenud väga ettevaatlikult. Ühtlasi on Eesti ettevõtete konkurentsivõime hea, mida kiire palgakasv ei ole seni ohustanud. Need tegurid avalduvad jooksevkonto 3%ses ülejäägis, mis lähemal paaril aastal püsib. Loodetavasti taastab globaalne kasvutsüklil meie usu oma konvergensipotentsiaali, mis suunaks ettevõtteid julgemalt investeerima nii oskustesse kui ka tootmiskapitali. Ilma selleta ei saa loota elanike realsissetulekute kiire kasvu jätkumist. Oluliseks eeltingimuseks on aga sobivalt haritud, koolitatud, terve ning motiveeritud tööjõu olemasolu, mille peab tagama kohalik haridus-, tervishoiu- ja sotsiaalsüsteem.

Valitsussektori eelarve on heas seisus, kuid eelarvereeeglite täitmiseks on paranenud majandusolukorra taustal vajalik pingutada.

Nominaalne eelarvepositsioon on lähiaastatel tasakaalulähedane ning surve võlakoormuse suurenemiseks väga väike. Tulenevalt nominaalsest puudujäägist reserve siiski kasutatakse ja aastaks 2022 on nii võlakoormus kui ka reservid ligikaudu samas suurusjärgus, vastavalt 6,6% ja 6,2% SKPst.

Rahandusministeeriumi majandusprognnoosi põhinäitajad:

	2017	2018	2019	2020	2021	2022
SKP reaalkasv	4,9	4,0	3,2	3,0	2,9	2,9
SKP nominaalkasv	9,0	7,6	6,3	5,8	5,4	5,4
Tarbijahinnaindeks	3,4	2,9	2,3	2,4	2,0	2,0
Tööhõive kasv	2,2	0,8	0,5	0,0	-0,3	-0,3
Töötuse määr	5,8	5,8	6,2	6,3	6,5	6,8
Keskmine palk (€)	1 221	1 307	1 381	1 457	1 540	1 628
Palga nominaalkasv	6,5	7,0	5,7	5,5	5,7	5,7
Eratarbimiskulutused	2,0	4,7	3,3	3,0	2,7	2,7
Kapitali kogumahutus	13,1	3,3	5,1	4,3	3,9	3,7
Kaupade ja teenuste eksport	2,9	4,5	4,2	4,0	3,8	3,8

2.2. Sotsiaalmajanduslik olukord Viljandi linnas

Viljandi linn, olles iseseisev kohaliku omavalitsuse üksus ja Viljandi maakonna keskus, soovib pakkuda oma kogukonna liikmetele ja külalistele parimat keskkonda elamiseks, töötamiseks, õppimiseks ja vaba aja veetmiseks.

Linna pindala on 14,65 km². Elanike arvu poolest on Viljandi suuruselt kuues linn Eestis. Seisuga 05. juuli 2018. aastal elas Viljandis Eesti Rahvastikuregistri andmetel 17 743 inimest.⁹

2017. aastal sündis 149 last (2016. aastal 155, 2015. aastal 190, 2014. aastal 185, 2013. aastal 133 last), kelle registrijärgne elukoht on Viljandi linn.

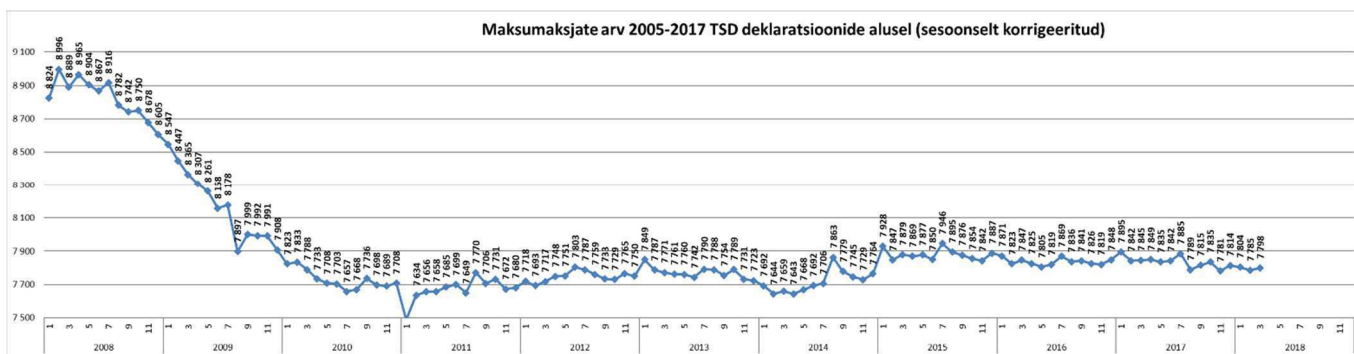
Viljandis oli seisuga 31.12.2017:

- tööealisi elanikke (19-64 aastat) 10 140 (võrreldes 2016. aastaga -230);
- 65-aastaseid ja vanemaid elanikke 4 006 (võrreldes 2015. aastaga +31);
- 18-aastaseid ja nooremaid elanikke 3 588 (võrreldes 2015. aastaga -25).

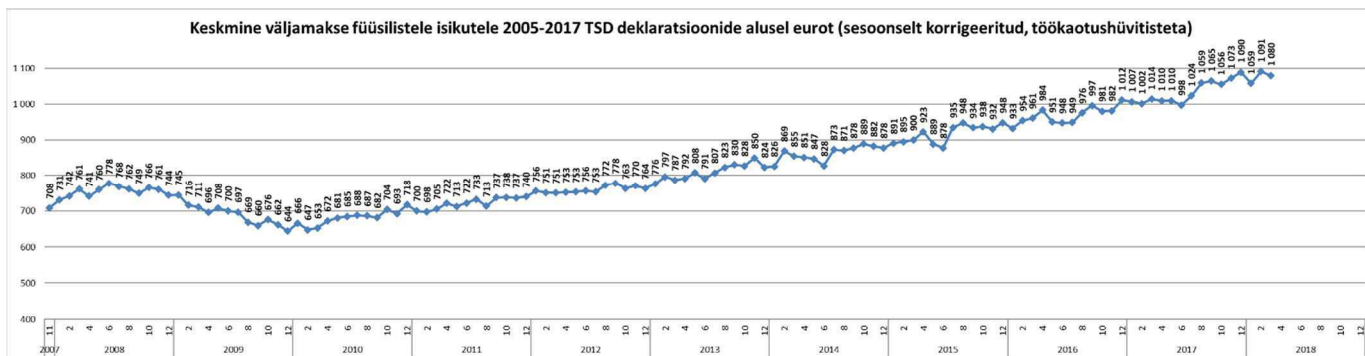
Registreeritud töötute arv Viljandis on viimastel aastatel vähenenud – [Eesti Töötukassa andmetel](#) oli 2017. a algusel Viljandi linnas 290 registreeritud töötut, aasta lõpus 284 ja seisuga 05. juuli 2018 oli töötuid 270.

Viljandi linna maksumaksjate arv on viimastel aastatel püsinud stabiilsena:

- keskmiselt aastal 2015 – 7 879 isikut;
- keskmiselt aastal 2016 – 7 836 isikut;
- keskmiselt aastal 2017 – 7 835 isikut.



Keskmine väljamakse maksumaksja kohta Viljandi linnas oli 2017. aastal 1 043 eurot kuus (2016. aastal 980 eurot, 2015. aastal 927 eurot, 2014. aastal 871 eurot, 2013. aastal 819 eurot, 2012. aastal 770 eurot ja 2011. aastal 733 eurot). Keskmine väljamakse on alates 2010. aastast kasvanud.



⁹ Seisuga

- 31.12.2017 oli elanikke 17 758;
- 31.12.2016 oli elanikke 17 958;
- 31.12.2015 oli elanikke 18 111;
- 31.12.2014 oli elanikke 18 257;

Põhjalik ülevaade eelnevate perioodide raamatupidamise andmetest kohalike omavalitsuste üksuste kohta (tekkepõhises arvestuses) on leitav riigipilve teenuse kaudu riigiraha.fin.ee.

2018. aastal on Viljandi linnaelarve suuruseks 31,56 miljonit eurot, millest investeerimistegevuse kulud moodustavad 7,7 miljonit eurot. Suuremad tööd on Paalalinna kooli ja Männimäe lasteaija hoonete ning linnatänavate renoveerimised, sealhulgas PKT projektiraha toel Kantremaa piirkonnas. AS-ile Viljandi Veevärk antakse toetust tänavavalgustuse renoveerimiseks.

Hetkeolukorra kirjeldus valdkonniti (haridus, majandus, keskkond jne) on toodud linna arengukavas.

2.3. Linnaelarvest

Linnaelarve põhitegevuse tuludest ligi poole moodustab laekumine üksikisiku tulumaksust ja põhitegevuse kuludest ligi poole moodustavad personalikulud. 2017. aasta lõpus oli linnakassas rahajääk 2 miljonit eurot, linna netovõlakoormus ei ületa riigi poolt lubatud 60% määra, olles 44,9%.

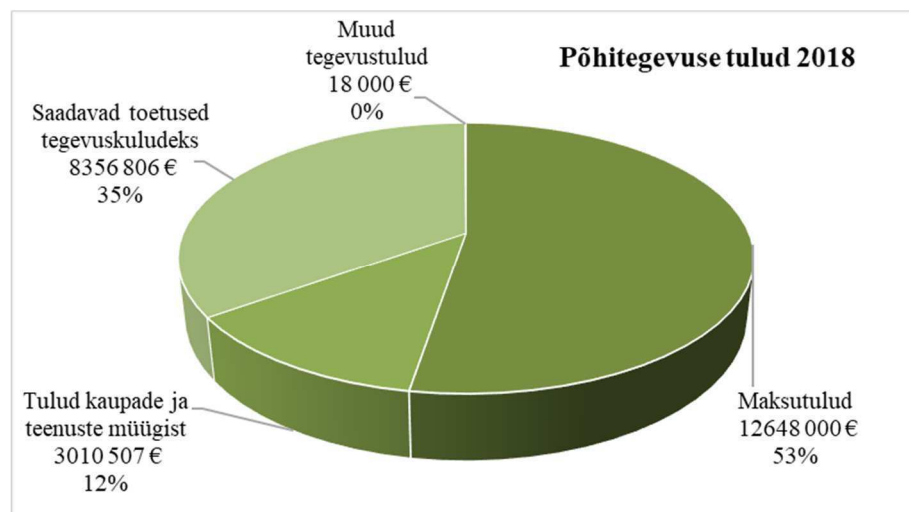
Viimaste aastate Viljandi linna eelarve täitmine tekkepõhiselt KOFIS-i kohases eelarvestruktuuris:

Konsolideerimata KOV st kohaliku omavalitsuse üksus konsolideerimisgruppi kuuluvate üksusteta									
EEELARVE TÄITMINE	2009	2010	2011	2012	2013	2014	2015	2016	2017
Põhitegevuse tulud	16 871 518	16 316 501	16 347 207	16 791 465	17 060 774	17 980 817	19 223 092	20 400 797	21 363 323
* Maksutulud	8 272 373	7 600 207	7 972 157	8 493 876	9 188 780	9 743 820	10 421 090	11 056 120	11 683 459
* Kaupade ja teenuste müük	2 230 798	2 159 055	2 180 233	2 070 606	2 366 961	2 566 767	2 744 974	2 772 876	2 980 218
* Saadud toetused	6 297 519	6 486 134	6 099 192	6 156 361	5 487 452	5 620 740	6 014 498	6 534 886	6 673 704
* Muud tegevustulud	70 827	71 106	95 625	70 622	17 581	49 490	42 530	36 915	25 943
Põhitegevuse kulud	-15 148 343	-14 029 443	-15 108 693	-16 157 947	-16 049 921	-17 115 559	-18 138 337	-18 475 627	-19 895 268
* Tööjõukulud	-13 834 055	-11 801 764	-12 662 726	-13 619 248	-8 443 852	-9 060 059	-9 847 154	-10 549 094	-11 359 711
* Majanduskulud					-5 208 098	-5 598 930	-6 145 224	-5 907 545	-6 504 971
* Antud toetused	-1 868 683	-1 740 543	-1 732 926	-1 686 328	-1 626 270	-1 579 843	-1 233 475	-1 136 277	-1 082 844
* Muud tegevuskulud	554 395	-487 136	-713 040	-852 372	-771 702	-876 727	-912 483	-882 712	-947 743
Põhitegevustulem (omafinantseerimise võimekus)	1 723 175	2 287 059	1 238 514	633 518	1 010 853	865 258	1 084 755	1 925 170	1 468 055
Investeeringustegevus	-3 589 658	908	-1 080 227	-1 160 148	-974 798	-992 802	-1 267 765	-1 549 115	-2 082 687
* Põhivara soetus	-5 487 887	-734 309	-3 680 728	-2 732 458	-3 193 653	-1 453 118	-1 261 914	-2 489 248	-2 256 826
* Põhivara müük	160 514	893 781	64 275	183 272	120 468	108 725	49 880	50 420	365 417
* Saadud sihtfinantseerimine põhivara soetuseks	1 889 527	468 738	2 534 848	1 677 496	2 368 375	836 073	150 828	1 020 347	190 581
* Antud sihtfinantseerimine põhivara soetuseks	-1 566	-28 031	-192 957	-26 433	-95 065	-124 220	-115 640	73 412	-136 000
* Osaluste soetus	0	0	0	0	0	-232 162	0	-150 000	-175 000
* Osaluste müük	0	0	363 600	0	0	0	0	0	0
* Muude aktsiate ja osade soetus	-128	0	0	0	0	0	0	0	0
* Muude aktsiate ja osade müük	0	6 902	0	0	0	0	0	0	0
* Tagasilaekunud laenud	24 769	23 008	23 008	23 008	7 525	0	0	0	0
* Finantskulud ja finantskulud	-174 888	-629 182	-192 273	-285 034	-182 447	-128 100	-90 919	-54 046	-70 858
sh intressikulud	-218 188	-636 537	-340 356	-287 843	-183 746	-128 703	-92 136	-73 416	-71 020
Eelarve tulem (ülejäak/ puudujääk)	-1 866 483	2 287 966	158 287	-526 630	36 055	-127 544	-183 011	376 055	-614 632
Finantseerimistegevus	-399 995	-534 068	-596 504	897 010	-615 131	380 073	338 642	247 723	408 607
Võetud laenud	0	0	0	1 494 000	0	5 030 364	1 215 810	1 326 527	1 735 750
Laenude tagasimakset	-399 995	-534 068	-596 504	-596 990	-615 131	-4 650 291	-877 168	-1 078 804	-1 327 143
Muutus likviidsetes varades	-1 228 096	673 751	231 724	-235 474	-436 831	338 935	129 734	488 411	27 612
Muutus nõuetes ja muudes kohustustes	1 038 382	-1 080 147	669 941	-605 854	142 245	86 406	-25 898	-135 367	233 637
Finantsdistipliini tagamise meede	2009	2010	2011	2012	2013	2014	2015	2016	2017
Netovõlakoormus	9 469 245	8 211 347	7 383 119	8 545 306	8 730 441	8 960 062	9 437 623	9 142 510	9 594 252
* Võlakohustused	10 280 781	9 696 635	9 100 130	10 026 844	9 775 148	10 343 704	10 950 998	11 144 296	11 623 650
sh laenukohustused	10 169 377	9 696 635	9 100 130	9 997 141	9 382 009	9 762 082	10 100 724	10 351 692	10 883 699
sh muud pikaajal võlad	111 405	0	0	29 703	393 139	581 622	850 274	792 604	739 951
* Likviidne vara	811 537	1 485 288	1 717 011	1 481 538	1 044 707	1 383 641	1 513 375	2 001 786	2 029 398
sh raha ja pangakontod	811 537	1 485 288	1 717 011	1 481 538	1 044 707	1 383 641	1 513 375	2 001 786	2 029 398
Netovõlakoormus (%)	56,1%	50,3%	45,2%	50,9%	51,2%	49,8%	49,1%	44,8%	44,9%
Rendikulud mittekatkestatav kasutusrent						87 978	153 282	234 135	231 023
Netovõlakoormuse ülemmäär (€)	10 339 048	13 722 351	9 808 324	10 074 879	10 236 464	10 788 490	11 533 855	12 955 832	12 817 994
Netovõlakoormuse ülemmäär (%)	61%	84%	60%	60%	60%	60%	60%	64%	60%
Muud näitajad	2009	2010	2011	2012	2013	2014	2015	2016	2017
Põhivara amortisatsioon (€)	761 570	1 183 922	1 111 139	2 500 200	1 428 016	1 539 564	1 611 021	1 929 926	1 838 000
Omafinantseerimise võimekus	1,11	1,16	1,08	1,04	1,06	1,05	1,06	1,10	1,07
Põhitegevustulem/amortisatsioon	226%	193%	111%	25%	71%	56%	67%	100%	80%
Netovõlakoormus/põhitegevustulem	5,50	3,59	5,96	13,49	8,64	10,36	8,70	4,75	6,54
Põhitegevuse tulude muutus	-15,1%	-3,3%	0,2%	2,7%	1,6%	5,4%	6,9%	6,1%	4,7%
Põhitegevuse kulude muutus	-16,2%	-7,4%	7,7%	6,9%	-0,7%	6,6%	6,0%	1,9%	7,7%

Allikas: Rahandusministeerium <https://www.rahandusministeerium.ee/et/kohalikud-omavalitsused-haldusreform-maavalitsused/finantsulevaated>

3. Viljandi linna tulubaasi prognoos

Põhitegevuse tulud jaotuvad neljaks eelarveosaks, mis jagunevad 2018. a eelarve¹⁰ alusel:



- ✓ üle poole eelarvetuludest moodustavad maksutulud;
- ✓ saadavate toetuste hulgas on suurimaks riigi tasandus- ja toetusfondi eraldised;
- ✓ tulud kaupade ja teenuste müügist sisaldavad mh haridusteenuste müüki teistele omavalitsustele;
- ✓ muude tegevustulude osas on kajastatud vee erikasutustasu.

Koondtabel põhitegevuse tulude prognoosiga:

Viljandi linn	2017 eelarve täitmine	2018 eelarve omavahelistet	2019 eelarve omavahelisteta	2020 eelarve omavahelisteta	2021 eelarve omavahelisteta	2022 eelarve omavahelisteta	2023 eelarve omavahelisteta
Põhitegevuse tulud kokku	21 363 323	24 033 313	25 570 610	26 131 974	26 997 823	28 442 253	29 910 154
Maksutulud	11 683 459	12 648 000	13 358 630	14 187 570	15 030 845	15 924 715	16 872 215
sh tulumaks	11 542 918	12 515 000	13 225 630	14 054 570	14 897 845	15 791 715	16 739 215
sh maamaks	120 011	120 000	120 000	120 000	120 000	120 000	120 000
sh muud maksutulud	20 530	13 000	13 000	13 000	13 000	13 000	13 000
Tulud kaupade ja teenuste müügist	2 980 218	3 010 507	3 843 806	3 347 161	3 083 931	3 250 054	3 339 845
Saadavad toetused tegevuskuludeks	6 673 704	8 356 806	8 350 174	8 579 243	8 865 047	9 249 484	9 680 094
sh tasandusfond (lg 1)	1 691 787	1 854 188	1 891 800	1 891 800	1 891 800	1 891 800	1 891 800
sh toetusfond (lg 2)	4 338 251	5 881 490	6 121 968	6 351 459	6 637 778	7 022 602	7 453 212
sh muud saadud toetused tegevuskuludek	643 666	621 128	336 406	335 984	335 469	335 082	335 082
Muud tegevustulud	25 943	18 000	18 000	18 000	18 000	18 000	18 000

3.1. Maksutulud

Tulumaks moodustab linna põhitegevuse tuludest üle 50%, maksutuludest aga ligi 98%, kusjuures maamaksu osakaal on orienteeruvalt 1% ja ülejäänud maksudel 0,1% maksutuludest.

Eelarvetulude prognoosimisel on tulumaksu osas lähtunud järgnevast:

- ✓ üksikisiku tulumaks on linna peamine tuluallikas ning selle osakaal põhitegevustulude eelarves jääb ka prognoosiperioodi lõpus üle 50%.
- ✓ aastatel 2019-2023 on linna maksumaksjate keskmine arv prognoositud muutumatuna (7 890 isikut);
- ✓ aastatel 2019-2023 on linna maksumaksjate keskmine väljamakse prognoositud 6% kasvuga;
- ✓ aastatel 2019-2023 on üksikisiku tulumaksu eraldise protsent prognoositud kasvuga kuni 11,91%-ni.

Strateegiaperioodil võimalike muutustega maa maksustamishinnas ega maksumääras ei arvestata. Maamaksu summad on prognoositud muutumatult kogu strateegiaperioodiks.

¹⁰ Eelarvestrateegias on siin ja edaspidi esitatud 2018. aasta eelarveandmed seisuga 13. august 2018 ning ilma omavaheliste tehinguteta (eelarvestrateegia tabelid tuleb riigile esitada ilma omavaheliste tehinguteta).

Muud kohalikud maksud Viljandi linnas on reklaamimaks ning teede ja tänavate sulgemise maks. Maksude laekumist reguleerivad maksukorralduse seadus ning linnavolikogu maksumäärused. Prognoosiperioodil muude maksude laekumise kasvu ei planeerita, parkimistasu laekumist ei planeerita.

Linnale eraldatava üksikisiku tulumaksu arvestuse aluseks olevad andmed:

	2018	2019	2020	2021	2022	2023
Maksumaksjate arv	7 890	7 890	7 890	7 890	7 890	7 890
Maksumaksjate arvu muutus	0,0%	0,0%	0,0%	0,0%	0,0%	0,0%
Väljamaksed füüsilistele isikutele	105 522 119	111 326 858	118 006 470	125 086 858	132 592 070	140 547 594
Sissetulek inimese kohta kuus	1 115	1 176	1 246	1 321	1 400	1 484
Sissetuleku kasv	6,857%	5,5%	6,0%	6,0%	6,0%	6,0%
I lisaelarvega lisatud 80 000						
Tulumaksu laekumine	12 515 000	13 225 630	14 054 570	14 897 845	15 791 715	16 739 215
Tulumaksu laekumise kasv	9,3%	5,7%	6,3%	6,0%	6,0%	6,0%
Tulumaksu eraldamise %	11,86%	11,88%	11,91%	11,91%	11,91%	11,91%

3.2. Tulud kaupade ja teenuste müügist

Selle tegevusala all kajastatakse tulud alusharidusteenuse, haridusteenuse ja huvikooliteenuse eest teistele omavalitsustele, lasteaeade toiduraha ja õppekulude summad, mida tasuvad lapsevanemad, samuti huvikoolide ringitasud. Tulud kaupade ja teenuste müügist on ka linna üüritulud ning laekumine hooldusravi eest, samuti muud tulud hallatavate asutuste ja struktuuriüksuste teenuste eest.

Tulude prognoosimisel on lasteaiatasudes arvestatud suurenemisega seoses töötasu miinimummäära eeldatava kasvuga alates 2020. aastast 7% aastas (+42 000 eurot aastas).

Huvikoolide ringitasude kasv on planeeritud 2018. aasta sügisesse ja 2022. aastasse (arvestuslikult +5 eurot iga ringitasa kohta, kokku täiendavad tulud 79 000 eurot aastas).

Õiguste müügis kajastub 2018. aastal 200 000 eurot, 2019. aastal 800 000 eurot ja 2020. aastal 300 000 eurot hoonestusõiguste müügitulu Järveotsa elamukvartalilt.

Muud majandustegevuse tulud on aastatel 2019-2023 prognoositud oluliste muutusteta.

Rea kood ja nimetus	2018 eelarve	2019 eelarve	2020 eelarve	2021 eelarve	2022 eelarve	2023 eelarve
⊕ 320-Riigilõivud	7 400	7 900	7 900	7 900	7 900	7 900
⊕ 3220-Tulud haridusalasest tegevusest	1 659 884	1 721 753	1 842 058	1 870 778	1 990 871	2 072 612
⊕ 3221-Tulud kultuuri- ja kunstialasest tegevusest	161 603	161 603	161 603	161 603	161 603	161 603
⊕ 3222-Tulud spordi- ja puhkealasest tegevusest	381 596	427 626	435 676	443 726	489 756	497 806
⊕ 3232-Tulud muudelt majandusaladelt	1 950	1 950	1 950	1 950	1 950	1 950
⊕ 3225-Elamu- ja kommunaaltegevuse tulud	107 239	107 239	107 239	107 239	107 239	107 239
⊕ 3229-Tulud üldvalitsemisest	2 350	2 250	2 250	2 250	2 250	2 250
⊕ 3233 Üüritulud toodetud materjalsetelt ja im	16 250	16 250	16 250	16 250	16 250	16 250
⊕ 3237-Õiguste müük	238 255	963 255	338 255	38 255	38 255	38 255
⊕ 3224-Tulud sotsiaalalalasest tegevusest	433 980	433 980	433 980	433 980	433 980	433 980
Kokku	3 010 507	3 843 806	3 347 161	3 083 931	3 250 054	3 339 845
Muutus eurodes		833 299	-496 645	-263 230	166 123	89 791
Muutus protsentides		27,68%	-12,92%	-7,86%	5,39%	2,76%

Olulisema osa tuludest moodustavad haridusalased teenused ja tegevused, järgnevalt on neid eelarveridu avatud:

Rea kood ja nimetus	2018 eelarve	2019 eelarve	2020 eelarve	2021 eelarve	2022 eelarve	2023 eelarve
3220-Tulud haridusalasest tegevusest	1 659 884	1 721 753	1 842 058	1 870 778	1 990 871	2 072 612
⊕ Alusharidusteenus teistele omavalitsustele	47 000	49 350	51 700	54 050	56 400	58 750
⊕ Haridusteenus teistele omavalitsustele	443 000	465 150	487 300	509 450	531 600	553 750
⊕ Huvikooli teenus teistele omavalitsustele	45 500	47 775	50 050	52 325	54 600	56 875
⊕ Kunstikooli teenus teistele omavalitsustele	25 000	26 250	27 500	28 750	30 000	31 250
⊕ Muusikakooli teenus teistele omavalitsustele	142 000	149 100	156 200	163 300	170 400	177 500
⊖ Ringitasu huvikoolides	128 571	167 571	167 571	167 571	208 971	208 971
Viljandi Huvikool	41 605	58 210	58 210	58 210	74 815	74 815
Viljandi Kunstikool	21 400	29 260	29 260	29 260	39 520	39 520
Viljandi Muusikakool	65 566	80 101	80 101	80 101	94 636	94 636
⊖ lasteaedade toiduraha	207 047	207 047	254 173	207 051	207 051	207 051
Viljandi Lasteaed Karlsson	31 740	31 740	39 215	31 741	31 741	31 741
Viljandi Lasteaed Kröllipesa	75 056	75 056	91 936	75 057	75 057	75 057
Viljandi Lasteaed Mesimumm	18 190	18 190	22 101	18 191	18 191	18 191
Viljandi Lasteaed Midrimaa	41 664	41 664	50 921	41 665	41 665	41 665
Viljandi Lasteaed Männimäe	40 397	40 397	50 000	40 397	40 397	40 397
⊖ Vanemate poolt kaetav osa õppekuludes	543 580	543 580	581 634	622 351	665 919	712 535
Viljandi Lasteaed Karlsson	90 530	90 530	96 868	103 649	110 905	118 669
Viljandi Lasteaed Kröllipesa	187 160	187 160	200 262	214 281	229 281	245 331
Viljandi Lasteaed Mesimumm	47 330	47 330	50 644	54 190	57 984	62 043
Viljandi Lasteaed Midrimaa	108 270	108 270	115 849	123 959	132 637	141 922
Viljandi Lasteaed Männimäe	110 290	110 290	118 011	126 272	135 112	144 570
⊕ Muud tulud haridusalasest tegevusest	5 240	5 240	5 240	5 240	5 240	5 240
⊖ haridusasutuste ruumide üüritulu, kommunaalteenuse	51 266	50 976	50 976	50 976	50 976	50 976
Viljandi Jakobsoni Kool	48 439	48 439	48 439	48 439	48 439	48 439
Viljandi Kesklinna Kool	1 600	1 600	1 600	1 600	1 600	1 600
Viljandi Lasteaed Kröllipesa	650	360	360	360	360	360
Viljandi Lasteaed Männimäe	577	577	577	577	577	577
⊕ muud tulud haridusalasest tegevusest, üritused, teenu	4 126	2 184	2 184	2 184	2 184	2 184
⊕ Kaotatud õpikud; teenused; kursused	80	80	80	80	80	80
⊕ Laagrid, osalustasu	1 585	1 585	1 585	1 585	1 585	1 585
⊕ LA personali toiduraha	10 184	0	0	0	0	0
⊖ Ruumide üüritulu, kommunaalteenused	5 705	5 865	5 865	5 865	5 865	5 865
Viljandi Kunstikool	340	500	500	500	500	500
Kokku	1 659 884	1 721 753	1 842 058	1 870 778	1 990 871	2 072 612

Spordi- ja puhkealase tegevuse tuludes kajastuvad Spordikooli ringitasud ja teiste KOV-ide põõtl tasutavad summad Spordikoolis käivate laste eest (seisuga 10.04.2018 oli neid 272, kokku Spordikoolis õppureid 844). Spordikeskus saab tulu rajatiste ja ruumide väljauürimisest ning muude tulude eelarves kajastuvad põhiliselt Järvejooksu osavõtutasud ning paadikohtade renditasud.

Asutus	2018 eelarve	2019 eelarve	2020 eelarve	2021 eelarve	2022 eelarve	2023 eelarve
3222-Tulud spordi- ja puhkealasest tegevusest	381 596	427 626	435 676	443 726	489 756	497 806
⊖ Ringitasu huvikoolides	105 200	143 180	143 180	143 180	181 160	181 160
Viljandi Spordikool	105 200	143 180	143 180	143 180	181 160	181 160
⊖ Muud tulud	46 000	46 000	46 000	46 000	46 000	46 000
Viljandi Spordikeskus	46 000	46 000	46 000	46 000	46 000	46 000
⊕ Spordikooli teenus teistele KOV-idele	161 000	169 050	177 100	185 150	193 200	201 250
⊖ Ruumide üüritulu, kommunaalteenused	69 396	69 396	69 396	69 396	69 396	69 396
Viljandi Spordikeskus	69 396	69 396	69 396	69 396	69 396	69 396
Kokku	381 596	427 626	435 676	443 726	489 756	497 806

Tuludes sotsiaalalialasest tegevusest kajastuvad laekumised tasulise hoolduse ja hooldusravi katteks ning tulud Päevakeskuse pakutava koduhoolduse, toidu ja muude teenuste eest.

Asutus	2018 eelarve	2019 eelarve	2020 eelarve	2021 eelarve	2022 eelarve	2023 eelarve
3224-Tulud sotsiaalalialasest tegevusest	433 980	433 980	433 980	433 980	433 980	433 980
Laekumine hooldusravi katteks	327 080	327 080	327 080	327 080	327 080	327 080
Päevakeskuse teenused	45 000	45 000	45 000	45 000	45 000	45 000
Päevakeskuse toidu tulu	61 900	61 900	61 900	61 900	61 900	61 900
Kokku	433 980	433 980	433 980	433 980	433 980	433 980

3.3. Saadavad toetused tegevuskuludeks

Saadavatest toetustest on olulisemad tasandus- ja toetusfondi eraldised ning Kultuuriministeriumilt laekuv toetus Linnaraamatukogule.

Viljandi linn	2017 eelarve täitmine	2018 eelarve omavahelisteta	2019 eelarve omavahelisteta	2020 eelarve omavahelisteta	2021 eelarve omavahelisteta	2022 eelarve omavahelisteta	2023 eelarve omavahelisteta
Saadavad toetused tegevuskuludeks	6 673 704	8 356 806	8 350 174	8 579 243	8 865 047	9 249 484	9 680 094
sh tasandusfond (lg 1)	1 691 787	1 854 188	1 891 800	1 891 800	1 891 800	1 891 800	1 891 800
sh toetusfond (lg 2)	4 338 251	5 881 490	6 121 968	6 351 459	6 637 778	7 022 602	7 453 212
sh muud saadud toetused tegevuskuludeks	643 666	621 128	336 406	335 984	335 469	335 082	335 082

Saadud tegevuskulude sihtfinantseerimise all kajastatakse Kultuuriministeriumilt Lossivaremetega seotud töödeks ning Linnaraamatukogule keskraamatukogu tööks ja teavikute ostuks antav toetus, samuti Spordikoolile tegevuseks saadavad toetused.

Sihtrahade prognoos on jäetud nii tuludes kui ka kuludes samale tasemele 2018. aastaga. Järgnevas tabelis on kajastatud perioodi 2019-2023 tegevuskuludeks saadavate toetuste prognoos:

Rea kood ja nimetus	2019 eelarve	2020 eelarve	2021 eelarve	2022 eelarve	2023 eelarve
3500-Saadud tegevuskulude sihtfinantseerimine	336 406	335 984	335 469	335 082	335 082
⊕ Kultuuriministerium Lossivaremetele /Muinsuskaitseamet	12 336	12 336	12 336	12 336	12 336
⊕ Viljandi maastikukaitseala kaitsekorralduslike tööde elluviimine KIK	6 593	6 593	6 593	6 593	6 593
⊕ Kultuuriministerium Raamatukogu tegevustoetus + teavikud	163 372	163 372	163 372	163 372	163 372
⊕ Muinsuskaitseameti halduslepingu täitmiseks	6 000	6 000	6 000	6 000	6 000
⊕ Sihtfin Spordikoolile spordiühingutelt	24 000	24 000	24 000	24 000	24 000
⊕ Spordikoolituse ja -teabe SA	70 000	70 000	70 000	70 000	70 000
⊕ Puuetega laste hooldajatoetus	22 767	22 767	22 767	22 767	22 767
⊕ Rahandusministeriumilt õppelaenu hüvitamiseks	1 324	902	387	0	0
⊕ Toetused eraisikutele	30 014	30 014	30 014	30 014	30 014
Kokku	336 406	335 984	335 469	335 082	335 082

Riigieelarves ette nähtud kohalike omavalitsuste tasandusfondi suuruse aluseks on arvestuslike kulude ja tulude vahe, mis on läbi korrutatud eelarvete tasandusfondi koefitsiendiga. Täpsemad toetussummad kinnitab Vabariigi Valitsus igal eelarveaastal. Kuna tulevikuotsused ei ole teada, on tasandusfondi summad strateegiaperioodil planeeritud muutumatuna.

Riigieelarvelise toetuse hulka kuuluvad ka haridustoetus, koolitoidutoetus 1.-9. klassile, toimetulekutoetused, sotsiaalteenuste korralduse ja arenduse toetus ja puuetega laste hooldajatoetus. Omavalitsusüksusele tehakse riigieelarvest hariduskuludeks eraldisi lähtudes õpilaste arvust koolis. Vahendite jaotuse aluseks on Eesti Hariduse Infosüsteemi järgne õpilaste arv 10. novembri seisuga.

Toimetulekutoetuste summa arvutamise aluseks on sotsiaalhoolekande seaduse § 42 lõige 3, mis sätestab, et riigieelarvest eraldatakse valla- ja linnavalitsustele vahendeid üksi elavatele isikutele ja perekondadele puuduse korral sotsiaaltoetuste maksmiseks, lähtuvalt Riigikogu poolt kehtestatud toimetulekupiirist ja sotsiaalhoolekande seadusega kehtestatud toimetulekutoetuse maksmise tingimustest.

Toetusfondi summad on eelarvestrateegias aastatel 2019-2023 arvestatud muutumatuna, välja arvatud üldhariduskoolide õpetajate palgad, mille kasvuks on arvestatud 8% aastas. 2019. aastal on toetusfondis arvestatud lasteaiaõpetajate palgatõusuks antava toetusega, mis kataks poole vajaminevast ressursist. Kui selguvad konkreetsete aastate toetusfondi summad, et mõjuta see eelarvetasakaalu, sest eelarvet muudetakse nii tulude kui ka kulude osas võrdselt.

Tasandus- ja toetusfondi planeeritavad tulud:

Rea kood ja nimetus	2018 eelarve	2019 eelarve	2020 eelarve	2021 eelarve	2022 eelarve	2023 eelarve
3520-Riigieelarvest kohaliku omavalituse eelarve t	7 735 678	8 013 768	8 243 259	8 529 578	8 914 402	9 345 012
⊕ Riigitoetus lõige 1 - Tasandusfond	1 854 188	1 891 800	1 891 800	1 891 800	1 891 800	1 891 800
⊕ Haridustoetus	3 976 013	4 281 499	4 611 424	4 967 743	5 352 567	5 768 177
⊕ 1-9 kl. õpilaste toitlustamine	347 900	347 900	347 900	347 900	347 900	347 900
⊕ Haridustoetus tugiteenustele	332 388	332 388	332 388	332 388	332 388	332 388
⊕ Haridusteotus lasteaiaõpetajatele	295 434	140 434	70 000	0	0	0
⊕ Huvitegevuse toetus	86 467	81 523	81 523	81 523	81 523	81 523
⊕ Riigilt teedehoiuks	324 778	326 001	326 001	326 001	326 001	326 001
⊕ Riigilt jäätmehoolduse korraldamiseks	44 135	27 906	27 906	27 906	27 906	27 906
⊕ Toimetulekutoetus	150 402	189 599	189 599	189 599	189 599	189 599
⊕ Asendushoolduse toetus	143 783	164 558	164 558	164 558	164 558	164 558
⊕ Sotsiaalteenuste korraldamise toetus	13 533	26 108	26 108	26 108	26 108	26 108
⊕ Raske ja sügava puudega laste hoiuks toetusfondist	78 616	64 244	64 244	64 244	64 244	64 244
⊕ Riigilt perekonnaseisutoimingute korraldamise toetus	27 307	20 000	20 000	20 000	20 000	20 000
⊕ Riiklik matusetoetus	58 586	59 141	59 141	59 141	59 141	59 141
⊕ Vajaduspõhine peretoetus	2 148	27 630	27 630	27 630	27 630	27 630
⊕ Peretoetuste väljamaksmise korraldamise toetus	0	3 037	3 037	3 037	3 037	3 037
⊕ Riigilt valimiste korraldamiseks	0	30 000	0	0	0	15 000
Kokku	7 735 678	8 013 768	8 243 259	8 529 578	8 914 402	9 345 012

3.4. Muud tegevustulud

Muud tegevustulud on vee erikasutuse summad 18 000 eurot aastas.

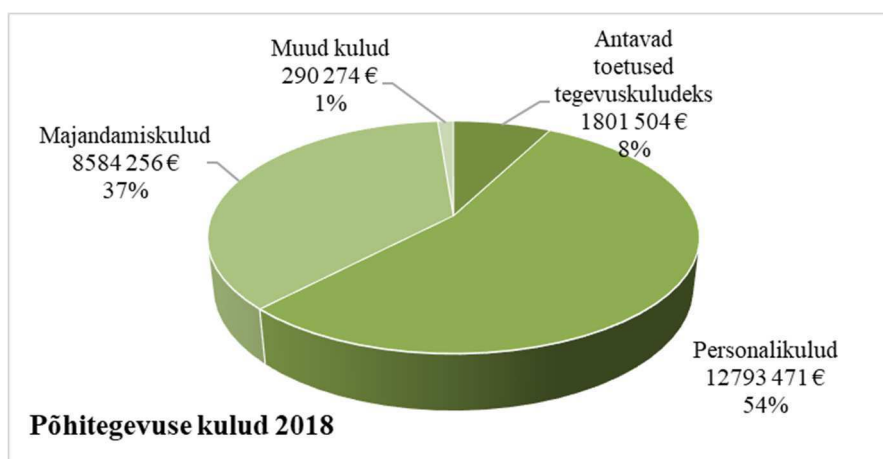
4. Põhitegevuse kulud

Põhitegevuse kulud jaotuvad KOFS-i reeglite kohaselt linna poolt tegevuskulude kattteks antavateks toetusteks ja muudeks linna tegevuskuludeks. Eelarvestrateegia perioodi tegevuskuludes planeeritud olulisemad muudatused on kirjeldatud järgnevas alapeatükis.

Koondtabel põhitegevuse kulude eelarvete ja prognoosi kohta:

Viljandi linn	2017 eelarve täitmine	2018 eelarve omavahelisteta	2019 eelarve omavahelisteta	2020 eelarve omavahelisteta	2021 eelarve omavahelisteta	2022 eelarve omavahelisteta	2023 eelarve omavahelisteta
Põhitegevuse kulud kokku	19 895 268	23 304 356	23 784 054	24 410 018	25 429 364	26 181 421	27 003 161
Antavad toetused tegevuskuludeks	1 082 844	1 801 504	2 056 058	2 056 876	2 057 734	2 058 636	2 059 582
Muud tegevuskulud	18 812 424	21 502 852	21 727 996	22 353 142	23 371 630	24 122 785	24 943 579
sh personalikulud	11 359 711	12 793 471	13 329 615	13 954 573	14 713 489	15 448 911	16 296 415
sh majandamiskulud	6 504 971	8 584 256	8 205 832	8 206 020	8 464 592	8 474 325	8 441 615
sh muud kulud	947 743	125 125	192 549	192 549	193 549	199 549	205 549

2018. a eelarve näitel jagunevad linna põhitegevuse kulud järgmiselt:



4.1. Antavad toetused tegevuskuludeks

Sotsiaalitoetused ja muud toetused füüsilistele isikutele hõlmavad endas järgmisi kuluridu:

Rea kood ja nimetus	2018 eelarve	2019 eelarve	2020 eelarve	2021 eelarve	2022 eelarve	2023 eelarve
4130-Peretoetused	60 948	98 430	98 430	98 430	98 430	98 430
Kooliminekuetoetus	24 800	36 800	36 800	36 800	36 800	36 800
Sünnitoetused	34 000	34 000	34 000	34 000	34 000	34 000
Vajaduspõhine peretoetus	2 148	27 630	27 630	27 630	27 630	27 630
4131-Toimetulekuetoetus ja täiendavad sotsiaaltoetused	294 185	354 157	354 157	354 157	354 157	354 157
Toimetulekuetoetus	150 402	189 599	189 599	189 599	189 599	189 599
Asendushoolduse toetus	143 783	164 558	164 558	164 558	164 558	164 558
4133-Toetused puudega inimestele ja nende hooldajatele	97 100	119 117	119 117	119 117	119 117	119 117
Hooldajatoetus	97 100	97 100	97 100	97 100	97 100	97 100
Puudega laste hooldajatoetus kuludokumendi alusel	0	2 442	2 442	2 442	2 442	2 442
Puuetega laste hooldajatoetus	0	19 575	19 575	19 575	19 575	19 575
4134-Õppetootused	21 160	21 160	21 160	21 160	21 160	21 160
Kutseõppe stipendium	2 000	2 000	2 000	2 000	2 000	2 000
Nimelised stipendiumid	10 000	10 000	10 000	10 000	10 000	10 000
Parimate koolilõpetajate tunnustamine	2 560	2 560	2 560	2 560	2 560	2 560
Vähekindlustatud perede üliõpilaste toetus	4 000	4 000	4 000	4 000	4 000	4 000
Õpilaste sõidusoodustused	1 000	1 000	1 000	1 000	1 000	1 000
Õppetipendiumid	1 600	1 600	1 600	1 600	1 600	1 600

Rea kood ja nimetus	2018 eelarve	2019 eelarve	2020 eelarve	2021 eelarve	2022 eelarve	2023 eelarve
4137-Erijuhtudel riigi poolt makstav sotsiaalmaks	50 000	50 750	50 750	50 750	50 750	50 750
Hooldajatoetus maksud	50 000	50 000	50 000	50 000	50 000	50 000
Puudega laste hooldajatoetus kuludokumendi alusel, maksud	0	750	750	750	750	750
4138-Muud sotsiaalabitoetused	601 425	751 980	751 980	751 980	751 980	751 980
Kutsehaiguse hüvitis kohtuotsusega	7 000	7 000	7 000	7 000	7 000	7 000
Tasuline hooldus- toetus eraisikutele	505 339	655 339	655 339	655 339	655 339	655 339
Sotsiaalvaldkonna reserv erakorraline	1 500	1 500	1 500	1 500	1 500	1 500
Riiklik matusetoetus	58 586	59 141	59 141	59 141	59 141	59 141
Toetused eraisikutele	29 000	29 000	29 000	29 000	29 000	29 000
4139-Preemiad ja stipendiumid (va haridusalased stipendiumid)	63 355	64 133	64 951	65 809	66 711	67 657
Loomestipendiumid	7 780	8 169	8 578	9 007	9 458	9 931
Sportstipendiumid	7 780	8 169	8 578	9 007	9 458	9 931
Noortevolikogu toetused füüsilistele isikutele	8 300	8 300	8 300	8 300	8 300	8 300
Sportikeskuse auhinnad Järvejooks	4 300	4 300	4 300	4 300	4 300	4 300
Aasta õpetaja preemia	5 000	5 000	5 000	5 000	5 000	5 000
Restaureerimispreemiad füüsilistele isikutele	13 000	13 000	13 000	13 000	13 000	13 000
Konkursid "Värvid, lilled, valgus linna" füüsilistele isikutele	1 570	1 570	1 570	1 570	1 570	1 570
Viljandi Linna Aasta Noore preemia	1 250	1 250	1 250	1 250	1 250	1 250
Viljandi Linna Aastapreemia	1 875	1 875	1 875	1 875	1 875	1 875
Viljandi Linna Elutöö preemia	7 500	7 500	7 500	7 500	7 500	7 500
Viljandi Linna kultuuripreemiad	2 500	2 500	2 500	2 500	2 500	2 500
Viljandi Linna sportipreemiad	2 500	2 500	2 500	2 500	2 500	2 500
Kokku	1 188 173	1 459 727	1 460 545	1 461 403	1 462 305	1 463 251

Mitmed ülaltoodud kulud on seotud riigipoolsete eraldistega ning nende muutudes kajastuvad korrigeeritud summad tulude kui kuludes võrdsena (nt toimetulekutoetus, vajaduspõhine peretoetus).

Sporti- ja loomestipendiumite eelarvetes on strateegiaperioodil planeeritud iga-aastane 5%-line kasv.

Alates 2019. aastast on kooliminekuetoetus 150 eurot (käesoleval ajal 100 eurot), toetuse tõstmiseks on katteallikana kasutatud restaureerimispreemiate iga-aastast vähendamist 12 000 euro võrra (real 4500-toetused juriidilistele isikutele).

Juriidilistele isikutele antavad toetused tegevuskuludeks:

Rea kood ja nimetus	2018 eelarve	2019 eelarve	2020 eelarve	2021 eelarve	2022 eelarve	2023 eelarve
4500-Antud sihtfinantseerimine tegevuskuludeks	540 697	523 697	523 697	523 697	523 697	523 697
HARIDUS - komisjoni otsusega antavad projektitoetused	6 500	6 500	6 500	6 500	6 500	6 500
HARIDUS - komisjoni otsusega antavad tegevustoetused	14 000	14 000	14 000	14 000	14 000	14 000
KULTUUR - komisjoni otsusega antavad projektitoetused	45 000	45 000	45 000	45 000	45 000	45 000
KULTUUR - komisjoni otsusega antavad tegevustoetused	115 000	115 000	115 000	115 000	115 000	115 000
NOORSOOTÖÖ- komisjoni otsusega antavad projektitoetused	4 500	4 500	4 500	4 500	4 500	4 500
SOTSIAAL - komisjoni otsusega antavad projektitoetused	10 000	10 000	10 000	10 000	10 000	10 000
SOTSIAAL - komisjoni otsusega antavad tegevustoetused	70 000	70 000	70 000	70 000	70 000	70 000
SPORT- komisjoni otsusega antavad projektitoetused	50 000	50 000	50 000	50 000	50 000	50 000
SPORT- komisjoni otsusega antavad tegevustoetused	95 000	95 000	95 000	95 000	95 000	95 000
SPORT- volikogu otsusega antavad noortesporti toetused	14 500	14 500	14 500	14 500	14 500	14 500
SPORT- volikogu otsusega antavad esindusmeeskonna toetused	13 000	13 000	13 000	13 000	13 000	13 000
Muu valdkonna toetus - kultuur-ettevõtlus	8 000	8 000	8 000	8 000	8 000	8 000
Sotsiaalvaldkonna reserv erakorraline	4 000	4 000	4 000	4 000	4 000	4 000
Noortevolikogu tetused juriidilistele isikutele	1 600	1 600	1 600	1 600	1 600	1 600
Restaureerimispreemiad juriidilistele isikutele	22 000	10 000	10 000	10 000	10 000	10 000
Konkursid "Värvid, lilled, valgus linna" jur isikutele	1 000	1 000	1 000	1 000	1 000	1 000
Saavutusportlaste tunnustamine	7 500	7 500	7 500	7 500	7 500	7 500
Toetus Politsei- ja Päärivalveametile	6 000	6 000	6 000	6 000	6 000	6 000
Turism - MTÜ-le Viljandimaa Turism	8 500	8 500	8 500	8 500	8 500	8 500
Viljandi Jäähall SA	38 347	38 347	38 347	38 347	38 347	38 347
Viljandi Linna Teatripreemia	1 250	1 250	1 250	1 250	1 250	1 250
Singel Kodu MTÜ - sihtrahastus	5 000	0	0	0	0	0
Kokku	540 697	523 697	523 697	523 697	523 697	523 697

Rea kood ja nimetus	2018 eelarve	2019 eelarve	2020 eelarve	2021 eelarve	2022 eelarve	2023 eelarve
+ 4500-Antud sihtfinantseerimine tegevuskuludeks	540 697	523 697	523 697	523 697	523 697	523 697
- 4520-Kohalike omavalitsuste vahelised toetused	49 799	49 799	49 799	49 799	49 799	49 799
Viljandimaa Omavalitsuste Liidu halduskulude liikmemaks	24 903	24 903	24 903	24 903	24 903	24 903
Viljandimaa Omavalitsuste Liidu ühistürituste liikmemaks	24 896	24 896	24 896	24 896	24 896	24 896
- 4528-Liikmemaksud	21 364	21 364	21 364	21 364	21 364	21 364
Liikmemaksud	1 274	1 274	1 274	1 274	1 274	1 274
Linnade Liidu liikmemaks	11 130	11 130	11 130	11 130	11 130	11 130
Ühistranspordikeskuse liikmemaks	8 960	8 960	8 960	8 960	8 960	8 960
- 4529-Muu mittesihotstarbeline finantseerimine	1 471	1 471	1 471	1 471	1 471	1 471
Rahvusvaheliste organisatsioonide liikmemaks	631	631	631	631	631	631
Turism UBC	840	840	840	840	840	840
Kokku	613 331	596 331	596 331	596 331	596 331	596 331

Antavate toetuste hulgas on tegevus- ja projektitoetused mittetulundusühingutele ja teistele organisatsioonidele.

Linnavalitsusel on õigus järgnevas eelarveaastaks otsustada toetuste andmist eelarvestrateegias kajastatud valdkondlike summade piirides ka enne eelarveaasta algust – see tagab otsustusprotsessi kiirenemise ja toetusetaotlejatele varasema kindlustunde toetuse suuruse kohta.

4.2. Muud tegevuskulud

Muud tegevuskulud jagunevad personalikuludeks, majandamiskuludeks ja muudeks kuludeks.

Eelarvestrateegias on arvestatud, et kõik hallatavad asutused jätkavad oma tegevust ning koosseisudes olulisi muudatusi ei tehta.

Olulisemad muudatuse personalikuludes:

- Muudetud on tööjõufonde seoses eeldatava miinimumtöötasu kasvuga +7% aastas (mõju ~ 56 000 eurot aastas alates 2020. aastast, sh kasv miinimumtöötasu lähedast tasu saavatel isikutel). Kokku on linnalt tasu saavaid alampalgalisi töötajaid 36 ja selle lähedast tasu saavaid töötajaid 81.
- Aastatel 2019-2021 on huvikoolide õpetajate töötasufonde kasvatatud +3% (+27 000 eurot aastas) ning aastatel 2022-2023 +5% (+47 000 eurot aastas).
- Aastatel 2019-2021 on lasteaiaõpetajate assistentide töötasufonde suurendatud +3% (+9200 eurot aastas) ning aastatel 2022-2023 +5% (+15 300 eurot aastas). 2018. aastal on assistentide brutotasu vahemikus 650-730 eurot kuus.
- Lasteaiaõpetajate tasudes on arvestatud tõusuga 90%ni üldhariduskoolide õpetajate töötasust alates aastast 2019 (täiendav kulu ~ 276 000 eurot aastas, eeldatav tulu 138 000 eurot 2019. aastal riigilt toetusfondi kaudu). 2018. aastal on lasteaiaõpetaja miinimumtasu 978 eurot kuus, 2019. aastal 1125 eurot. 2020. aastast on aastane tööjõukulude kasv arvestatud 145 000 eurot aastas.
- Üldhariduskoolide haridustöötajatele töötasude kasvaks tulevastel perioodidel toetusfondist eraldatavad summad on eelarvestrateegias planeeritud 8% kasvuga aastas, samas suuruses on kasvatatud ka toetusfondi tulusummasid. Õpetaja alampalk 2019. aastal on 1250 eurot kuus bruto.
- Viljandi Päevakeskuse juurde loodud laste- ja perede osakonna tugispetsialistidele on linn lubanud säilitada vähemalt üldhariduskoolide õpetajate palga alammäära, strategiaperioodil kulub sellele aastas 39 000 täiendavat eurot.
- Aastatel 2019-2023 on tööjõufondide suurendamiseks muudel ametikohtadel eelarvestrateegiasse lisatud +2% fondide kasvu (mõju ~ 96 000 eurot aastas).

Järgnevas tabelites on kajastatud kõikide hallatavate asutuste ja linnavalitsuse struktuuriüksuste põhitegevuse kulud.

Tööjõukulud:

Rea kood ja nimetus	2018 eelarve	2019 eelarve	2020 eelarve	2021 eelarve	2022 eelarve	2023 eelarve
⊕ 5002-Töötajate töötasu	8 369 253	8 740 800	9 241 573	9 762 529	10 325 828	10 912 596
⊕ 5063-Sotsiaalmaks töötasudelt ja toetustelt	3 146 893	3 280 769	3 436 112	3 624 521	3 807 105	4 017 247
⊕ 5001-Avaliku teenistuse ametnike töötasu	770 676	789 518	805 004	820 490	835 976	851 462
⊕ 5005-Ajutiste lepinguliste töötajate töötasu	237 056	247 962	197 962	227 962	197 962	227 962
⊕ 5000-Valitavad ja ametisse nimetatavad ametnikud	179 350	179 350	179 350	179 350	179 350	179 350
⊕ 5064-Töötuskindlustusmaks	76 130	79 410	83 188	87 768	92 208	97 316
⊕ 5059-Esindus ja vastuvõtukulud	3 593	3 593	3 593	3 593	3 593	3 593
⊕ 5061-Sotsiaalmaks erisoodustustelt	3 077	2 310	2 205	2 077	1 981	1 981
⊕ 5062-Tulumaks erisoodustustelt	2 017	1 548	1 485	1 407	1 349	1 349
⊕ 5051-Õppelaenu kustutamine	1 867	796	542	233	0	0
⊕ 5052-Muud erisoodustused	1 459	1 459	1 459	1 459	1 459	1 459
⊕ 5053-Isikliku sõiduvahendi kasutamise hüvitis erisoodustustelt	1 300	1 300	1 300	1 300	1 300	1 300
⊕ 5057-Muud erisoodustused	800	800	800	800	800	800
Kokku	12 793 471	13 329 615	13 954 573	14 713 489	15 448 911	16 296 415
Muutus eurodes		536 144	624 958	758 916	735 422	847 504
Muutus protsentides		4,19%	4,69%	5,44%	5,00%	5,49%

Eelarvereval 5005 – ajutiste lepinguliste töötajate töötasu on aastatel 2019, 2021 ja 2023 kasvud seoses valimiste korraldamise kuludega.

Majandamiskulud:

Rea kood ja nimetus	2018 eelarve	2019 eelarve	2020 eelarve	2021 eelarve	2022 eelarve	2023 eelarve
⊕ 5511-Kinnistute, hoonete ja ruumide majandamiskulud	2 616 716	2 487 886	2 487 886	2 488 381	2 497 834	2 498 335
⊕ 5512-Rajatiste majandamiskulud	1 590 613	1 529 587	1 534 787	1 590 041	1 595 851	1 552 717
⊕ 5524-Õppevahendite ja koolituse kulud	912 668	931 824	931 824	931 887	932 974	933 037
⊕ 5521-Toiduained ja toitlustusteenused	806 730	920 777	923 865	966 765	970 008	970 008
⊕ 5525-Kommunikatsiooni-, kultuuri- ja vaba aja sisustamine	675 571	655 469	655 469	655 469	655 469	655 469
⊕ 5500-Administreerimiskulud	417 066	377 724	369 624	379 484	369 624	379 484
⊕ 5514-Info- ja kommunikatsioonitehnoloogia kulud	405 961	292 781	292 781	292 781	292 781	292 781
⊕ 5526-Sotsiaalteenused	286 379	189 468	189 468	189 468	189 468	189 468
⊕ 5513-Sõidukite majandamiskulud	216 493	185 435	185 435	185 435	185 435	185 435
⊕ 5540-Mitmesugused majanduskulud	204 056	204 056	204 056	204 056	204 056	204 056
⊕ 5515-Inventari majandamiskulud	176 812	157 851	157 851	157 851	157 851	157 851
⊕ 5523-Teavikute ja kunstiesemete kulud	128 830	128 830	128 830	128 830	128 830	128 830
⊕ 5504-Koolituskulud (s.h.koolituslähetus)	74 267	72 117	72 117	72 117	72 117	72 117
⊕ 5522-Meditsiinikulud ja hügieenikulud	44 741	44 741	44 741	44 741	44 741	44 741
⊕ 5503-Lähetuskulud (v.a.koolituslähetus)	21 057	21 057	21 057	21 057	21 057	21 057
⊕ 5539-Muu erivarustus ja materjalid	5 212	5 212	5 212	5 212	5 212	5 212
⊕ 5516-Töömasinate ja seadmete majandamiskulud	1 017	1 017	1 017	1 017	1 017	1 017
⊕ 5500-Muud administreerimiskulud	67	0	0	0	0	0
Kokku	8 584 256	8 205 832	8 206 020	8 314 592	8 324 325	8 291 615
Muutus eurodes		-378 424	188	108 572	9 733	-32 710
Muutus protsentides		-4,41%	0,00%	1,32%	0,12%	-0,39%

Alates 2021. aastast on eelarvesse planeeritud ujulaga seotud teenuste ostuks 150 000 eurot aastas (kulurida 5525-Kommunikatsiooni-, kultuuri- ja vaba aja sisustamise kulud). Viljandi Veekeskus AS aktsiaid ostis linn 2016. aastal 150 000 eurot eest, 2017. aastal 175 000 eurot eest ja 2018. aastal on eelarvestatud ost veel 175 000 euro eest.

Eelarvereval 5521 on kasv seoses lasteaedade toitlustuse ümberkorraldamisega 2018. a II poolaastal. Linn koondas 2018. aastal köögi personali ja tasub edaspidi toitlustusteenuse eest hanke võitnud ettevõtjale. Personalikulude vähenemine ja toitlustusteenuse kulude kasv eelarves on võrres suurusjärgus (200 000 eurot aastas). Aastal 2021 on eeldatud teenuse maksumuse 5% kasvu (+43 000 eurot aastas).

Muud kulud:

Rea kood ja nimi	2018 eelarve	2019 eelarve	2020 eelarve	2021 eelarve	2022 eelarve	2023 eelarve
6010-Maksud, lõivud, trahvid (tegevuskulud)	30	30	30	30	30	30
6013-Muud maksud	1 238	1 238	1 238	1 238	1 238	1 238
6014-Riigilõivud	1 281	1 281	1 281	1 281	1 281	1 281
6080-Muud kulud - reservfond	190 000	190 000	190 000	191 000	197 000	203 000
Kokku	192 549	192 549	192 549	193 549	199 549	205 549

2019.-2023. aastatel on reservfondi suuruseks vastavalt volikogu poolt kehtestatud korralt 0,75-1% konkreetse aasta eelarve põhitegevuse tulude mahust.

Hallatavate asutuste ja struktuuriüksuste eelarvetes kajastuvad strateegiaperioodil muud tegevuskulud kokku (tööjõukulud, majandamiskulud ja muud kulud) järgnevalt:

Rea kood ja nimetus	2018 eelarve	2019 eelarve	2020 eelarve	2021 eelarve	2022 eelarve	2023 eelarve
▣ SAKALA KESKUS - Kultuuritöö	289 142	244 924	248 561	252 271	256 055	259 914
50-Tööjõukulud	191 360	188 687	192 324	196 034	199 818	203 677
55-Majandamiskulud	97 782	56 237	56 237	56 237	56 237	56 237
▣ SAKALA KESKUS - Kondase Keskus	78 807	80 106	81 433	82 785	84 164	85 571
50-Tööjõukulud	66 429	67 728	69 055	70 407	71 786	73 193
55-Majandamiskulud	12 378	12 378	12 378	12 378	12 378	12 378
▣ SAKALA KESKUS - Noorsootöö	65 293	66 230	67 185	68 160	69 154	70 168
50-Tööjõukulud	48 262	49 199	50 154	51 129	52 123	53 137
55-Majandamiskulud	17 031	17 031	17 031	17 031	17 031	17 031
▣ SAKALA KESKUS - Lauluväljak	21 115	1 115	1 115	1 115	1 115	1 115
55-Majandamiskulud	21 115	1 115	1 115	1 115	1 115	1 115
▣ SAKALA KESKUS - Vana Veetorn	14 221	14 479	14 742	15 010	15 284	15 563
50-Tööjõukulud	12 817	13 075	13 338	13 606	13 880	14 159
55-Majandamiskulud	1 404	1 404	1 404	1 404	1 404	1 404
▣ Viljandi Huvikool	212 071	211 383	216 228	221 073	228 713	236 353
50-Tööjõukulud	168 750	173 331	178 176	183 021	190 661	198 301
55-Majandamiskulud	43 321	38 052	38 052	38 052	38 052	38 052
▣ Viljandi Kunstikool	164 097	161 342	164 347	167 360	171 473	175 494
45-Muud toetused	50	50	50	50	50	50
50-Tööjõukulud	112 764	111 478	114 483	117 488	121 501	125 514
55-Majandamiskulud	51 283	49 814	49 814	49 822	49 922	49 930
▣ Viljandi Muusikakool	481 798	479 014	490 521	501 469	519 481	537 880
45-Muud toetused	662	662	662	662	662	662
50-Tööjõukulud	418 433	429 069	440 576	451 524	469 536	487 935
55-Majandamiskulud	62 703	49 283	49 283	49 283	49 283	49 283
▣ Viljandi Spordikool	636 920	649 571	665 364	681 157	705 897	730 629
45-Muud toetused	96	96	96	96	96	96
50-Tööjõukulud	492 477	505 870	521 663	537 456	562 188	586 920
55-Majandamiskulud	144 347	143 605	143 605	143 605	143 613	143 613
▣ Viljandi Kesklinna Kool	1 626 703	1 903 746	2 013 832	2 141 286	2 268 750	2 405 818
50-Tööjõukulud	1 493 279	1 592 716	1 702 802	1 821 375	1 948 839	2 085 907
55-Majandamiskulud	133 424	311 030	311 030	319 911	319 911	319 911
▣ Viljandi Jakobsoni Kool	1 562 251	1 819 506	1 924 556	2 045 716	2 166 910	2 297 038
50-Tööjõukulud	1 429 729	1 522 248	1 627 298	1 740 221	1 861 415	1 991 543
55-Majandamiskulud	132 522	297 258	297 258	305 495	305 495	305 495
▣ Viljandi Paalalinna Kool	1 100 506	1 246 674	1 315 703	1 394 757	1 474 347	1 559 166
50-Tööjõukulud	951 561	994 536	1 063 565	1 137 447	1 216 570	1 301 354
55-Majandamiskulud	148 945	252 138	252 138	257 310	257 777	257 812
▣ Viljandi Kaare Kool	607 894	665 024	704 390	747 760	793 358	842 450
50-Tööjõukulud	558 615	594 621	633 987	676 350	721 948	771 040
55-Majandamiskulud	49 279	70 403	70 403	71 410	71 410	71 410
▣ Viljandi Täiskasvanute Gümnaasium	456 276	464 744	498 903	535 713	575 389	618 159
45-Muud toetused	93	93	93	93	93	93
50-Tööjõukulud	416 139	433 781	467 940	504 750	544 426	587 196
55-Majandamiskulud	40 044	30 870	30 870	30 870	30 870	30 870

Rea kood ja nimetus	2018 eelarve	2019 eelarve	2020 eelarve	2021 eelarve	2022 eelarve	2023 eelarve
☐ Viljandi Lasteaed Kröllipesa	1 082 063	1 172 821	1 232 513	1 299 239	1 362 782	1 426 325
45-Muud toetused	75	75	75	75	75	75
50-Tööjõukulud	932 506	974 300	1 033 992	1 093 684	1 157 227	1 220 770
55-Majandamiskulud	149 482	198 446	198 446	205 480	205 480	205 480
☐ Viljandi Lasteaed Männimäe	736 756	787 488	829 683	875 880	919 754	963 628
45-Muud toetused	50	50	50	50	50	50
50-Tööjõukulud	659 739	676 029	718 224	760 419	804 293	848 167
55-Majandamiskulud	76 967	111 409	111 409	115 411	115 411	115 411
☐ Viljandi Lasteaed Midrimaa	671 259	705 079	744 934	788 646	829 728	870 810
45-Muud toetused	50	50	50	50	50	50
50-Tööjõukulud	597 945	610 972	650 827	690 682	731 764	772 846
55-Majandamiskulud	73 264	94 057	94 057	97 914	97 914	97 914
☐ Viljandi Lasteaed Karlsson	498 034	535 771	568 563	604 470	637 919	671 368
45-Muud toetused	50	50	50	50	50	50
50-Tööjõukulud	439 396	459 061	491 853	524 645	558 094	591 543
55-Majandamiskulud	58 588	76 660	76 660	79 775	79 775	79 775
☐ Viljandi Lasteaed Mesimumm	319 997	343 762	364 936	387 740	409 339	430 938
45-Muud toetused	50	50	50	50	50	50
50-Tööjõukulud	277 186	292 683	313 857	335 031	356 630	378 229
55-Majandamiskulud	42 761	51 029	51 029	52 659	52 659	52 659
☐ Viljandi Spordikeskus	333 736	328 212	331 757	335 373	339 061	342 823
41-Sotsiaaltoetused ja preemiad	4 300	4 300	4 300	4 300	4 300	4 300
50-Tööjõukulud	179 701	183 177	186 722	190 338	194 026	197 788
55-Majandamiskulud	149 735	140 735	140 735	140 735	140 735	140 735
☐ Viljandi Päevakeskus	861 160	852 553	903 544	951 539	1 002 869	1 051 051
50-Tööjõukulud	715 851	717 244	765 147	813 142	861 229	909 411
55-Majandamiskulud	145 309	135 309	138 397	138 397	141 640	141 640
☐ Viljandi Linnaraamatukogu	507 280	511 270	518 207	525 282	532 499	539 861
50-Tööjõukulud	340 276	346 756	353 693	360 768	367 985	375 347
55-Majandamiskulud	167 004	164 514	164 514	164 514	164 514	164 514
☐ Viljandi Nukuteater	65 196	60 840	61 701	62 579	63 475	64 390
45-Muud toetused	28	28	28	28	28	28
50-Tööjõukulud	54 512	55 356	56 217	57 095	57 991	58 906
55-Majandamiskulud	10 656	5 456	5 456	5 456	5 456	5 456
☐ Viljandi Linnahooldus	637 569	602 682	611 285	620 060	629 011	638 140
50-Tööjõukulud	436 322	444 756	453 359	462 134	471 085	480 214
55-Majandamiskulud	201 247	157 926	157 926	157 926	157 926	157 926
Kokku	13 030 144	13 908 336	14 574 003	15 306 440	16 056 527	16 834 652

Linnavalitsuse struktuuriüksuste eelarvete jaotus vastutajate kaupa:

Rea kood ja nimetus	2018 eelarve	2019 eelarve	2020 eelarve	2021 eelarve	2022 eelarve	2023 eelarve
☐ Avalike suhete ja turismiameti juhataja	199 059	171 669	171 669	171 669	171 669	171 669
45-Muud toetused	9 340	9 340	9 340	9 340	9 340	9 340
50-Tööjõukulud	14 478	14 478	14 478	14 478	14 478	14 478
55-Majandamiskulud	174 496	147 106	147 106	147 106	147 106	147 106
60-Muud tegevuskulud	745	745	745	745	745	745
☐ Haldus- ja personalijuht	120 698	118 901	118 901	118 901	118 901	118 901
45-Muud toetused	70	70	70	70	70	70
55-Majandamiskulud	120 628	118 831	118 831	118 831	118 831	118 831
☐ Haridus- ja kultuuriameti juhataja	1 924 808	1 531 232	1 533 205	1 535 284	1 538 442	1 540 609
41-Sotsiaaltoetused ja preemiad	78 145	90 923	91 741	92 599	93 501	94 447
45-Muud toetused	404 597	404 597	404 597	404 597	404 597	404 597
50-Tööjõukulud	29 892	31 061	32 216	33 374	34 543	35 701
55-Majandamiskulud	1 412 174	1 004 651	1 004 651	1 004 714	1 005 801	1 005 864
☐ Infotehnoloogia arendusspetsialist	308 041	194 022	194 022	194 022	194 022	194 022
55-Majandamiskulud	308 041	194 022	194 022	194 022	194 022	194 022

Rea kood ja nimetus	2018 eelarve	2019 eelarve	2020 eelarve	2021 eelarve	2022 eelarve	2023 eelarve
☐ Kinnisvara haldusameti juhataja	2 405 964	2 245 835	2 245 835	2 246 287	2 255 165	2 255 623
50-Tööjõukulud	17 005	17 005	17 005	17 005	17 005	17 005
55-Majandamiskulud	2 388 937	2 228 830	2 228 830	2 229 282	2 238 160	2 238 618
60-Muud tegevuskulud	22	0	0	0	0	0
☐ Viljandi Linnavolikogu esimees	82 804	82 704	82 704	82 704	82 704	82 704
41-Sotsiaaltoetused ja preemiad	8 300	8 300	8 300	8 300	8 300	8 300
45-Muud toetused	1 600	1 600	1 600	1 600	1 600	1 600
50-Tööjõukulud	55 032	55 032	55 032	55 032	55 032	55 032
55-Majandamiskulud	17 872	17 772	17 772	17 772	17 772	17 772
☐ Linnapea	1 639 754	1 656 004	1 683 981	1 711 958	1 739 935	1 767 912
45-Muud toetused	61 560	61 560	61 560	61 560	61 560	61 560
50-Tööjõukulud	1 549 571	1 573 821	1 601 798	1 629 775	1 657 752	1 685 729
55-Majandamiskulud	28 623	20 623	20 623	20 623	20 623	20 623
☐ Linnasekretär	33 171	108 171	33 171	83 171	33 171	83 171
41-Sotsiaaltoetused ja preemiad	7 000	7 000	7 000	7 000	7 000	7 000
50-Tööjõukulud	0	66 900	0	40 140	0	40 140
55-Majandamiskulud	25 350	33 450	25 350	35 210	25 350	35 210
60-Muud tegevuskulud	821	821	821	821	821	821
☐ Majandusameti juhataja	1 472 007	1 494 534	1 499 734	1 554 988	1 560 798	1 517 664
45-Muud toetused	8 960	8 960	8 960	8 960	8 960	8 960
55-Majandamiskulud	1 462 524	1 485 051	1 490 251	1 545 505	1 551 315	1 508 181
60-Muud tegevuskulud	523	523	523	523	523	523
☐ Majandusvaldkonna abilinnapea	21 755	21 876	22 000	22 124	22 248	22 372
45-Muud toetused	14 000	14 000	14 000	14 000	14 000	14 000
50-Tööjõukulud	6 000	6 121	6 245	6 369	6 493	6 617
55-Majandamiskulud	1 755	1 755	1 755	1 755	1 755	1 755
☐ Peaarhitekt	204 574	180 328	180 328	180 328	180 328	180 328
41-Sotsiaaltoetused ja preemiad	14 570	14 570	14 570	14 570	14 570	14 570
45-Muud toetused	23 000	11 000	11 000	11 000	11 000	11 000
50-Tööjõukulud	16 056	16 056	16 056	16 056	16 056	16 056
55-Majandamiskulud	150 948	138 702	138 702	138 702	138 702	138 702
☐ Rahandusameti juhataja	24 277	24 277	24 277	24 277	24 277	24 277
55-Majandamiskulud	24 277	24 277	24 277	24 277	24 277	24 277
☐ Sotsiaaliameti juhataja	1 714 946	1 856 165	1 856 188	1 856 211	1 856 234	1 856 257
41-Sotsiaaltoetused ja preemiad	1 075 858	1 334 634	1 334 634	1 334 634	1 334 634	1 334 634
45-Muud toetused	89 000	84 000	84 000	84 000	84 000	84 000
50-Tööjõukulud	111 388	112 468	112 491	112 514	112 537	112 560
55-Majandamiskulud	438 040	324 603	324 603	324 603	324 603	324 603
60-Muud tegevuskulud	660	460	460	460	460	460
☐ Viljandi Linnavalitsus reservfond	122 354	190 000	190 000	191 000	197 000	203 000
60-Muud tegevuskulud	122 354	190 000	190 000	191 000	197 000	203 000
Kokku	10 274 212	9 875 718	9 836 015	9 972 924	9 974 894	10 018 509

*Kokku real kajastuvad nii hallatavate asutuste ja struktuuriüksuste kulud. Reservfondi 2018. aasta eelarve on siin tabelis arvestades augustini 2018 tehtud eraldisi, mis kajastuvad selle asutuse või struktuuriüksuse eelarves, kuhu raha eraldati.

2018. aasta eelarvetulbas kajastuvad mitmed sihtrahad või ühekordsed tegevused, mida järgnevatel aastatel ei ole eelarvestatud.

Haridus- ja kultuuriameti juhataja vastutusalast on 2019. aastast välja viidud sinna kuni 2018. aastani kuulunud üldhariduskoolide toitlustamise kulud (496 631 eurot), mis planeeritakse edaspidi koolide eelarvetes.

Linnasekretäri vastutusalas kajastuvad 2019., 2021. ja 2023. aastal valimiste korraldamise kulud.

Linnapea vastutusalast suurima osa hõlmab linnavalitsuse teenistujate tööjõufond.

Rahandusameti juhataja vastutusalas on e-arvete menetlemise kulud, pangaintresside kulu ja muud rahandusameti tööks vajalikud teenused.

5. Kulud arengukavaliste eesmärkide jaotuses

Järgevalt on toodud **kulude** rahaline jaotus arengukavaliste eesmärkide kaupa (mitterahalised eesmärgid tabelis ei kajastu):

Arengukavuline valdkond ja eesmärgid	2018 eelarve	2019 eelarve	2020 eelarve	2021 eelarve	2022 eelarve	2023 eelarve
1. Valitsemine	3 539 788	3 956 998	3 491 200	4 157 184	4 313 540	4 558 083
1.1. Viljandi linn on jätkusuutlik, koostööaldis ja teotahteline omavalitsusüksus, mis juhindub inimesekesksest ja tasakaalustatud arengu põhimõtetest	3 539 788	3 956 998	3 491 200	4 157 184	4 313 540	4 558 083
1.1.1. Viljandi haldusvõimekuse kasv	3 539 788	3 956 998	3 491 200	4 157 184	4 313 540	4 558 083
2. Elukeskkond	8 389 976	6 430 371	8 910 738	7 436 210	5 689 022	5 557 401
2.1. Miljööväertuslik, hooldatud rohealadega ning puhta ja turvalise elukeskkonnaga linn	8 389 976	6 430 371	8 910 738	7 436 210	5 689 022	5 557 401
2.1.1. Korrastatud haljasalad	877 963	867 336	841 385	851 991	867 391	861 559
2.1.2. Kaunid ja avatud veekogud	17 880	17 880	17 880	17 880	17 880	17 880
2.1.3. Hooldatud ja puhta elukeskkonnaga linnaruum	719 170	702 414	701 023	701 178	700 301	713 092
2.1.4. Väärtusi eksponeeriv, huvipakkuv ja turvaline linnaruum	1 432 958	554 375	3 822 106	618 829	621 639	575 505
2.1.5. Kvaliteetne ja turvaline tänavavõrgustik	1 890 615	1 622 000	622 000	2 244 101	722 000	722 000
2.1.6. Korras linnavara	3 451 390	2 666 366	2 906 344	3 002 231	2 759 811	2 667 365
3. Kultuur, sport ja vaba aeg	2 513 731	2 134 393	2 150 487	2 083 871	1 984 778	2 398 141
3.2. Viljandi linnas on loodud sobivad tingimused sportimiseks ja spordisündmuste läbiviimiseks	1 176 413	859 082	826 831	758 468	670 107	1 074 342
3.2.1. Viljandi spordielu on jätkusuutlik ja arenev	611 413	565 082	571 331	515 968	520 107	524 342
3.2.2. Viljandis on korrastatud spordirajatised	565 000	294 000	255 500	242 500	150 000	550 000
3.1. Viljandi on tugevate kultuuritraditsioonide ja mitmekülgse kultuurieluga linn	1 337 318	1 275 311	1 323 656	1 325 403	1 314 671	1 323 799
3.1.1. Aastaringelt toimuvad heatasemelised kultuurisündmused	130 425	188 548	188 894	189 247	189 607	189 974
3.1.2. Viljandi kultuurielu on jätkusuutlik ja arenev	213 636	187 781	188 190	188 619	189 070	189 543
3.1.3. Viljandi kultuuriasutustes on loodud kaasaegsed tingimused	993 257	898 982	946 572	947 537	935 994	944 282
4. Haridus ja noorsootöö	15 715 041	16 935 240	15 088 813	14 251 789	16 147 090	17 068 519
4.1. Haridusvõrgu erinevate astmete koostöös on igal Viljandi elanikul osalusvõimalus elukestva õppe süsteemis	15 459 118	16 682 255	14 833 718	13 994 561	15 887 699	16 806 956
4.1.1. Kõigil haridustasemetel on võrdsed võimalused õppe- ja kasvatustööks kaasaegses ja turvalises õpikeskkonnas	12 779 804	14 041 847	12 080 650	11 051 741	12 882 455	12 960 807
4.1.2. Õppe- ja kasvatustöö on lapsekeskne, mille tagavad vajaduspõhised tugisüsteemid	511 736	548 312	591 663	635 014	678 365	721 716
4.1.3. Huvikoolides on õpilasele turvaline, arendav ja õpioskusi ning loovust toetav õpikeskkond. On loodud võimalused e	1 433 630	1 439 946	1 475 096	1 584 687	1 564 084	2 318 868
4.1.4. Haridusasutustes töötab motiveeritud ja pädev personal	5 000	5 000	5 000	5 000	5 000	5 000
4.1.5. Elukestva õppe võimalused on seostatud erinevate põlvkondade ja linna arenguvajadustega	448 121	456 942	491 101	527 911	567 587	610 357
4.1.6. Õppe- ja kasvatustöö toetab tarka ja jätkusuutlikku arengumudelit ning edendab tehnoloogia kasutuselevõttu ja tund	280 827	190 208	190 208	190 208	190 208	190 208
4.2. Viljandi linna noored tunnevad end turvaliselt ja väärtustatuna ning saavad oma ideid ellu viia	255 923	252 985	255 095	257 228	259 391	261 563
4.2.1. Viljandi noorsootöö on innovaatiline ja süsteemne	227 806	224 968	227 078	229 211	231 374	233 546
4.2.2. Viljandi noored on aktiivsed ja vastutustundlikud kodanikud	28 117	28 017	28 017	28 017	28 017	28 017
5. Sotsiaalne keskkond	2 173 402	2 210 975	2 653 346	2 316 640	2 390 909	2 393 096
5.1. Elanikest hooliv linn	2 173 402	2 210 975	2 653 346	2 316 640	2 390 909	2 393 096
5.1.1. Viljandi linnaelanikele on kättesaadavad vajaduspõhised sotsiaaltoetused ja teenused	2 165 602	2 203 175	2 645 546	2 308 840	2 383 109	2 385 296
5.1.2. Viljandi linn väärtustab tervislikke eluviise	7 800	7 800	7 800	7 800	7 800	7 800
6. Ettevõtlus ja turism	170 214	150 064	150 064	150 064	150 064	150 064
6.1. Viljandi linnal on hea maine ja soodne ettevõtluskeskkond	170 214	150 064	150 064	150 064	150 064	150 064
6.1.1. Ettevõtluspiirkondades on uute ettevõtete rajamiseks ja olemasolevate laiendamiseks vajalikud tingimused	8 000	8 000	8 000	8 000	8 000	8 000
6.1.2. Viljandi on sisemaakuurort, mis on aasta ringi külastatav pärandturismi sihtkoht Eestis ja üks peamisi turismitõmbe	162 214	142 064	142 064	142 064	142 064	142 064
Kokku	32 502 152	31 818 041	32 444 648	30 395 758	30 675 403	32 125 304

6. Investeeringustegevus

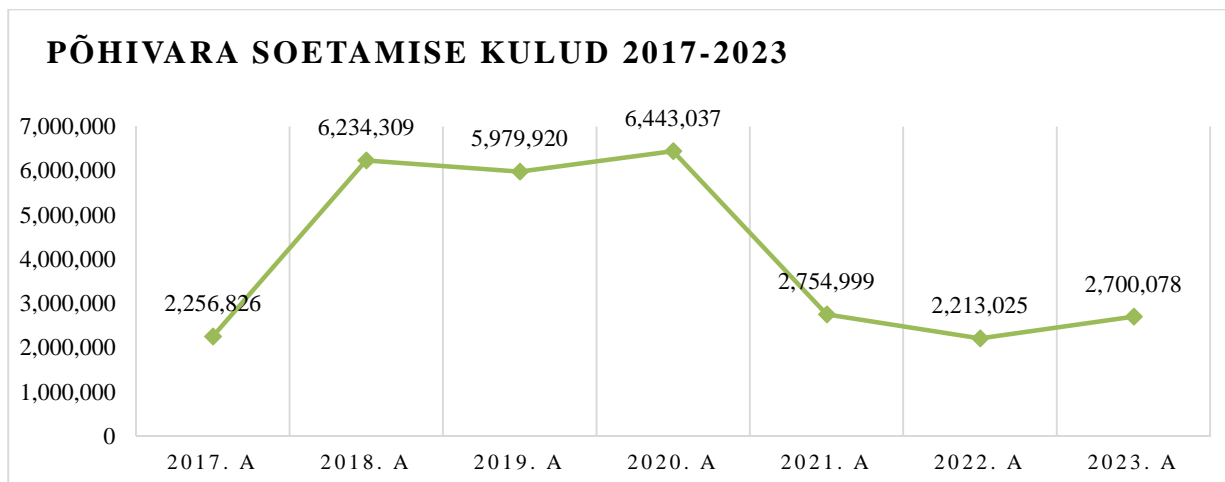
Eelarvestrateegias kajastatakse investeeringustegevuse eelarveosa olulisemad tegevused ja investeeringud koos kogumaksumuse prognoosi ja võimalike finantseerimisallikatega. Euroopa Liidu uue rahastusperioodi meetmed on osaliselt selgunud, strateegias on välja toodud olulisemad investeeringustegevused ning reservnimekirjas lisaks täiendav loetelu vajalikest tööd, mida tehakse täiendavate tuluallikate olemasolul.

Arvestades linna madalat omafinantseerimisvõimekust kogu eelarvestrateegia perioodi jooksul, on suuremate investeeringute tegemine võimalik ainult laenuhaha ja välisrahastuse toel.

Viljandi linn	2017 eelarve täitmine	2018 eelarve omavahelisteta	2019 eelarve omavahelisteta	2020 eelarve omavahelisteta	2021 eelarve omavahelisteta	2022 eelarve omavahelisteta	2023 eelarve omavahelisteta
Investeeringustegevus kokku	-2 082 687	-4 605 529	-4 470 093	-3 642 788	-2 495 702	-2 599 040	-3 094 793
Põhivara müük	365 417	0	45 000	0	0	0	0
Põhivara soetus	-2 256 826	-6 234 309	-5 979 920	-6 443 037	-2 754 999	-2 213 025	-2 700 078
sh projektide omaosalus	-2 066 245	-3 151 610	-4 222 639	-3 319 513	-2 141 214	-2 213 025	-2 700 078
Põhivara soetuseks saadav sihtfinants.	190 581	3 082 699	1 757 281	3 123 524	613 785	0	0
Põhivara soetuseks antav sihtfinantseerimine	-136 000	-1 211 244	-175 000	-172 000	-169 000	-166 000	-163 000
Osaluste ning muude aktsiate ja osade soetus	-175 000	-175 000	0	0	0	0	0
Finantstulud	161	150	150	150	150	150	150
Finantskulud	-71 020	-67 825	-117 604	-151 425	-185 638	-220 165	-231 865
Eelarve tulem	-614 632	-3 876 572	-2 683 537	-1 920 832	-927 243	-338 208	-187 800
Finantseeringustegevus	408 607	902 174	2 013 537	1 422 832	598 243	175 208	187 800
Kohustuste võtmine (+)	1 735 750	2 411 592	3 775 000	2 691 000	2 355 000	2 070 000	2 215 000
Kohustuste tasumine (-)	-1 327 143	-1 509 418	-1 761 463	-1 268 168	-1 756 757	-1 894 792	-2 027 200
Likviidsete varade muutus	27 612	-2 029 398	0	0	0	0	0
Nouete ja kohustuste saldode muutus	233 637	945 000	670 000	498 000	329 000	163 000	0
Likviidsete varade suunamata jääk aasta lõpu seisuga	2 029 398	0	0	0	0	0	0
Võlakohustused kokku aasta lõpu seisuga	11 623 650	12 335 551	14 260 602	15 611 029	16 170 222	16 311 430	16 465 030
sh kohustused, mis ei kajastu finantseeringustegevuses	739 951	549 678	461 192	388 787	349 737	315 737	281 537
Netovõlakoorumus (eurodes)	9 594 252	12 335 551	14 260 602	15 611 029	16 170 222	16 311 430	16 465 030
Netovõlakoorumus (%)	44,91%	51,33%	55,77%	59,74%	59,89%	57,35%	55,05%
Netovõlakoorumuse ülemmäär (eurodes)	12 817 994	14 419 988	15 342 366	15 679 184	16 198 694	17 065 352	18 847 158
Netovõlakoorumuse ülemmäär (%)	60,0%	60,0%	60,0%	60,0%	60,0%	60,0%	63,0%
Vaba netovõlakoorumus (eurodes)	3 223 741	2 084 437	1 081 764	68 155	28 471	753 921	2 382 128

Finantskulude eelarvemaal on kajastatud laenuvõetud tasutavad intressid.

Graafikul on näidatud põhivara soetamise eelarve kulude mahud eurodes aastatel 2017-2023:



Planeeritavad investeeringud

Järgnevalt on kajastatud aastate 2018-2023 investeeringuobjektid, millel on eelarvetes planeeritud maksumus. Objektid, mille rahastamiseks eelarvevõimalusi strateegia koostamise ajal ei ole, on kajastatud reservnimekirjas.

Suuremad investeeringuobjektid ja antavad toetused	2018 eelarve	2019 eelarve	2020 eelarve	2021 eelarve	2022 eelarve	2023 eelarve
Paalalinna Kooli hoone rekonstrueerimine	2 500 000	2 568 392	0	0	0	0
sh toetuse arvelt	1 600 000	1 516 714	0	0	0	0
sh muude vahendite arvelt (omaosalus)	900 000	1 051 678	0	0	0	0
Koolistaadionite rekonstrueerimine	10 000	200 000	200 000	50 000	0	0
sh toetuse arvelt	0	0	0	0	0	0
sh muude vahendite arvelt (omaosalus)	10 000	200 000	200 000	50 000	0	0
Lasteaed Männimäe rekonstrueerimine	834 000	0	0	0	0	0
sh toetuse arvelt	443 487	0	0	0	0	0
sh muude vahendite arvelt (omaosalus)	390 513	0	0	0	0	0
Viljandi Lasteaed Kröllipesa Mängupesa õppehoone rekonstrueerimine	1 500 000	1 500 000	0	0	0	0
sh toetuse arvelt	0	240 567	240 567	0	0	0
sh muude vahendite arvelt (omaosalus)	0	1 259 433	1 259 433	0	0	0
Viljandi Lasteaed Karlsoni	0	0	110 000	0	1 260 000	740 000
sh toetuse arvelt	0	0	0	0	0	0
sh muude vahendite arvelt (omaosalus)	0	0	110 000	0	1 260 000	740 000
Viljandi Huvikooli hoone projekteerimine	0	0	0	75 000	0	700 000
sh toetuse arvelt	0	0	0	0	0	0
sh muude vahendite arvelt (omaosalus)	0	0	0	75 000	0	700 000
Pärnu mnt - Kantremaa PKT	1 493 615	0	0	0	0	0
sh toetuse arvelt	935 302	0	0	0	0	0
sh muude vahendite arvelt (omaosalus)	558 313	0	0	0	0	0
Järveotsa arendusalale tänavate ja	0	1 000 000	0	0	0	0
sh toetuse arvelt	0	0	0	0	0	0
sh muude vahendite arvelt (omaosalus)	0	1 000 000	0	0	0	0
Järveotsa arenduse ettevalmistustööd	100 000	0	0	0	0	0
sh toetuse arvelt	0	0	0	0	0	0
sh muude vahendite arvelt (omaosalus)	100 000	0	0	0	0	0
Peaväljaku ja kesklinna avaliku ruumi	0	0	3 255 531	0	0	0
sh toetuse arvelt	0	0	2 682 957	0	0	0
sh muude vahendite arvelt (omaosalus)	0	0	572 574	0	0	0
Jalg- ja jalgrattateede ülelinnalise	0	0	0	1 522 101	0	0
sh toetuse arvelt	0	0	0	613 785	0	0
sh muude vahendite arvelt (omaosalus)	0	0	0	908 316	0	0
Könniteede rekonstrueerimine (koolide ja	0	0	0	100 000	100 000	100 000
sh toetuse arvelt	0	0	0	0	0	0
sh muude vahendite arvelt (omaosalus)	0	0	0	100 000	100 000	100 000
Tänavavalgustus rekonstrueerimine	140 000	175 000	172 000	169 000	166 000	163 000
sh toetuse arvelt	0	0	0	0	0	0
sh muude vahendite arvelt (omaosalus)	140 000	175 000	172 000	169 000	166 000	163 000
Tänavate remont, pindamine	255 000	500 000	500 000	500 000	500 000	500 000
sh toetuse arvelt	0	0	0	0	0	0
sh muude vahendite arvelt (omaosalus)	255 000	500 000	500 000	500 000	500 000	500 000
Spordihoone vana osa remont	150 000	0	0	0	0	0
sh toetuse arvelt	0	0	0	0	0	0
sh muude vahendite arvelt (omaosalus)	150 000	0	0	0	0	0
Tenniseväljakud - toetus põhivara	200 000	0	0	0	0	0
sh toetuse arvelt	0	0	0	0	0	0
sh muude vahendite arvelt (omaosalus)	200 000	0	0	0	0	0
Viljandi Spordikeskuse Aerutamisbaasi rekonstrueerimine	0	0	0	35 000	0	400 000
sh toetuse arvelt	0	0	0	0	0	0
sh muude vahendite arvelt (omaosalus)	0	0	0	35 000	0	400 000
Leola 12a Sotsiaalmaja remonttööde etapp	0	0	400 000	0	0	0
sh toetuse arvelt	0	0	200 000	0	0	0
sh muude vahendite arvelt (omaosalus)	0	0	200 000	0	0	0
Sotsiaalmeti hoonele teise korruse	0	0	35 000	94 000	160 000	160 000
sh toetuse arvelt	0	0	0	0	0	0
sh muude vahendite arvelt (omaosalus)	0	0	35 000	94 000	160 000	160 000
Projekteerimine	258 000	0	150 000	0	0	0
sh toetuse arvelt	0	0	0	0	0	0
sh muude vahendite arvelt (omaosalus)	258 000	0	150 000	0	0	0
Investeeringute reserv	355 403	62 028	84 506	304 898	63 025	60 078
sh toetuse arvelt	0	0	0	0	0	0
sh muude vahendite arvelt (omaosalus)	355 403	62 028	84 506	304 898	63 025	60 078
Kaasava eelarve menetluse tulemusel rajat	30 000	30 000	30 000	30 000	30 000	30 000
sh toetuse arvelt	0	0	0	0	0	0
sh muude vahendite arvelt (omaosalus)	30 000	30 000	30 000	30 000	30 000	30 000
Muud investeeringuobjektid ja antavad toe	1 119 535	119 500	178 000	44 000	100 000	10 000
sh toetuse arvelt	103 910	0	0	0	0	0
sh muude vahendite arvelt (omaosalus)	1 015 625	119 500	178 000	44 000	100 000	10 000
Kokku investeeringud ja antavad toetused	7 445 553	6 154 920	6 615 037	2 923 999	2 379 025	2 863 078
sh toetuse arvelt	3 082 699	1 757 281	3 123 524	613 785	0	0
sh muude vahendite arvelt (omaosalus)	4 362 854	4 397 639	3 491 513	2 310 214	2 379 025	2 863 078

Investeeringuobjektide ja antavate toetuste kulud aastatel 2018-2023:

Rea kood ja nimetus	2018 eelarve
Paalalinna Kooli hoone rekonstrueerimine	2 500 000
Pärnu mnt - Kantremaa PKT	1 493 615
Tänavavalgustuse rekonstrueerimine - kohustuse võtmine 2019-2023	845 000
Lasteaed Männimäe rekonstrueerimine	834 000
Investeeringute reserv	355 403
Projekteerimine 2018. a	258 000
Tänavate remont, pindamine	255 000
Tenniseväljakud - toetus põhivara soetamiseks	200 000
Spordihoone vana osa remont	150 000
Tänavavalgustus rekonstrueerimine	140 000
Masinate ja seadmete, sh transpordivahendite soetamine ja renoveerimine	111 592
Järveotsa arenduse ettevalmistustööd	100 000
Kaasava eelarve menetluse tulemusel rajatav objekt	30 000
Korv- ja võrkpalliplatside rekonstrueerimine KE regionaalne investeeringutoetus	30 000
Spordikeskuse tribüünide automaatika paigaldamine	30 000
Pärimusmuusika aida katuse renoveerimine	26 244
Riia mnt liiklusohutuse suurendamine KE regionaalne investeeringutoetus	20 000
Leola 12a rekonstrueerimine	18 175
Linnaraamatukogu laenutusautomaat	16 800
Kaare Kooli hoone katuse remont	10 000
Koolistaadionite rekonstrueerimine	10 000
Renoveeritud kunstmuruväljaku piirdeaed	10 000
Maa ostmine (Vaksali 2b)	1 724
Kokku	7 445 553

Rea kood ja nimetus	2019 eelarve
Paalalinna Kooli hoone rekonstrueerimine	2 568 392
Viljandi Lasteaed Krõllipesa Mängupesa õppehoone rekonstrueerimine	1 500 000
Järveotsa arendusalale tänavate ja tehnovõrkude ehitamine	1 000 000
Tänavate remont, pindamine	500 000
Koolistaadionite rekonstrueerimine	200 000
Tänavavalgustus rekonstrueerimine	175 000
Viljandi Spordikeskuse Paala viihalli remont	69 000
Investeeringute reserv	62 028
Kaasava eelarve menetluse tulemusel rajatav objekt	30 000
Viljandi Spordikeskuse Spordihoone suure saali valgustuse rekonstrueerimine	25 000
Viljandi Kaare Kooli õppekorpuse otsaseinte remont	18 000
Viljandi Linnavalitsuse Linnu 2, tornikella mehhanismide uuendamine	7 500
Kokku	6 154 920

Rea kood ja nimetus	2020 eelarve
Peaväljaku ja kesklinna avaliku ruumi kaasajastamine	3 255 531
Viljandi Lasteaed Krõllipesa Mängupesa õppehoone rekonstrueerimine	1 500 000
Tänavate remont, pindamine	500 000
Leola 12a Sotsiaalaja remonttööde etapp II	400 000
Koolistaadionite rekonstrueerimine	200 000
Tänavavalgustus rekonstrueerimine	172 000
Projekteerimine (Heitjate väljak, Männimäe ja Mängupesa LA, Spordihoone)	150 000
Viljandi Lasteaed Karlssoni projekteerimine ja rekonstrueerimine	110 000
Investeeringute reserv	84 506
Viljandi Linnavalitsuse Linnu 2 hoone siseruumide remont (kabinetid)	75 000
Sotsiaalameti hoonele teise korruse projekteerimine ja ehitus	35 000
Kaasava eelarve menetluse tulemusel rajatav objekt	30 000
Viljandi Linnaraamatukogu 1 saali valgustuse väljavahetamine	27 500
Väljõusaalide rajamine	20 000
Viljandi Jakobsoni Kooli ujula remonttööd ja UV valgusti paigaldus	18 000
Viljandi Spordikeskuse majaesise trepi remont	17 500
Nimeliste pinkide programmi väljatöötamine ja rakendamine	10 000
Viljandi Linnaraamatukogu kaubalifti projekteerimine ja väljavahetamine	10 000
Kokku	6 615 037

Rea kood ja nimetus	2021 eelarve
Jalg- ja jalgrattateede ülelinnalise võrgustiku rajamine	1 522 101
Tänavate remont, pindamine	500 000
Investeeringute reserv	304 898
Tänavavalgustus rekonstrueerimine	169 000
AS Viljandi Veekeskus teenuse ostmine	150 000
Kõnniteede rekonstrueerimine (koolide ja LA juures)	100 000
Sotsiaalameti hoonele teise korruse projekteerimine ja ehitus	94 000
Viljandi Huvikooli hoone projekteerimine ja rekonstrueerimine	75 000
Koolistaadionite rekonstrueerimine	50 000
Viljandi Spordikeskuse Aerutamisbaasi rekonstrueerimine	35 000
Kaasava eelarve menetluse tulemusel rajatav objekt	30 000
Viljandi Linnaraamatukogu 4 saali valgustuse väljavahetamine	26 500
Nimeliste pinkide programmi väljatöötamine ja rakendamine	10 000
Viljandi Spordikeskuse Spordihoone suurde saali hooldus tõstuki ost	7 500
Kokku	3 073 999

Rea kood ja nimetus	2022 eelarve
Viljandi Lasteaed Karlssoni projekteerimine ja rekonstrueerimine	1 260 000
Tänavate remont, pindamine	500 000
Tänavavalgustus rekonstrueerimine	166 000
Sotsiaalameti hoonele teise korruse projekteerimine ja ehitus	160 000
AS Viljandi Veekeskus teenuse ostmine	150 000
Kõnniteede rekonstrueerimine (koolide ja LA juures)	100 000
Viljandi Linnavalitsuse Linnu 2 volikogu saali remonttööd	90 000
Investeeringute reserv	63 025
Kaasava eelarve menetluse tulemusel rajatav objekt	30 000
Nimeliste pinkide programmi väljatöötamine ja rakendamine	10 000
Kokku	2 529 025

Rea kood ja nimetus	2023 eelarve
Viljandi Lasteaed Karlsoni projekteerimine ja rekonstrueerimine	740 000
Viljandi Huvikooli hoone projekteerimine ja rekonstrueerimine	700 000
Tänavate remont, pindamine	500 000
Viljandi Spordikeskuse Aerutamisbaasi rekonstrueerimine	400 000
Tänavavalgustus rekonstrueerimine	163 000
Sotsiaalameti hoonele teise korruse projekteerimine ja ehitus	160 000
AS Viljandi Veekeskus teenuse ostmise	150 000
Kõnniteede rekonstrueerimine (koolide ja LA juures)	100 000
Investeeringute reserv	60 078
Kaasava eelarve menetluse tulemusel rajatav objekt	30 000
Nimeliste pinkide programmi väljatöötamine ja rakendamine	10 000
Kokku	3 013 078

Strateegiaperioodi põhivara soetused valdkonniti:

Investeeringuprojektid	2018 eelarve omavahelistet a	2019 eelarve omavahelistet a	2020 eelarve omavahelistet a	2021 eelarve omavahelistet a	2022 eelarve omavahelistet a	2023 eelarve omavahelistet a
01 Üldised valitsussektori teenused	0	7 500	75 000	0	90 000	0
sh toetuse arvelt	0	0	0	0	0	0
sh muude vahendite arvelt (omaosalus)	0	7 500	75 000	0	90 000	0
02 Riigikaitse	0	0	0	0	0	0
sh toetuse arvelt	0	0	0	0	0	0
sh muude vahendite arvelt (omaosalus)	0	0	0	0	0	0
03 Avalik kord ja julgeolek	0	0	0	0	0	0
sh toetuse arvelt	0	0	0	0	0	0
sh muude vahendite arvelt (omaosalus)	0	0	0	0	0	0
04 Majandus	2 513 742	1 592 028	4 030 037	2 466 999	703 025	700 078
sh toetuse arvelt	945 302	0	2 682 957	613 785	0	0
sh muude vahendite arvelt (omaosalus)	1 568 440	1 592 028	1 347 080	1 853 214	703 025	700 078
05 Keskkonnakaitse	0	0	0	0	0	0
sh toetuse arvelt	0	0	0	0	0	0
sh muude vahendite arvelt (omaosalus)	50 000	0	0	0	0	0
06 Elamu- ja kommunaalmajandus	0	0	0	0	0	0
sh toetuse arvelt	0	0	0	0	0	0
sh muude vahendite arvelt (omaosalus)	0	0	0	0	0	0
08 Vabaaeg, kultuur ja religioon	228 392	94 000	93 000	69 000	0	400 000
sh toetuse arvelt	73 910	0	0	0	0	0
sh muude vahendite arvelt (omaosalus)	154 482	94 000	93 000	69 000	0	400 000
09 Haridus	3 384 000	4 286 392	1 810 000	125 000	1 260 000	1 440 000
sh toetuse arvelt	2 063 487	1 757 281	240 567	0	0	0
sh muude vahendite arvelt (omaosalus)	1 320 513	2 529 111	1 569 433	125 000	1 260 000	1 440 000
10 Sotsiaalne kaitse	58 175	0	435 000	94 000	160 000	160 000
sh toetuse arvelt	0	0	200 000	0	0	0
sh muude vahendite arvelt (omaosalus)	58 175	0	235 000	94 000	160 000	160 000
KÕIK KOKKU	6 234 309	5 979 920	6 443 037	2 754 999	2 213 025	2 700 078
sh toetuse arvelt	3 082 699	1 757 281	3 123 524	613 785	0	0
sh muude vahendite arvelt (omaosalus)	3 151 610	4 222 639	3 319 513	2 141 214	2 213 025	2 700 078

7. Finantseerimistegevus

Järgnevalt on toodud Viljandi linna laenude ja kapitalirendikohustuste info:

Võetava kohustuse sihtotstarve	Aasta*	Kohustuse maht	Intressimäär		2017	2018	2019	2020	2021	2022	2023
Riigi Kinnisvara AS - Viljandi Kesklinna Kooli hoonei rekonstrueerimine	2005	€ 1 823 685	12kuu euribor +0,7%	Põhisumma	46 735	47 464	46 941	46 002	45 082	44 180	43 297
				Intress	9 604	7 694	10 355	10 044	9 743	9 451	
				Kohustuse jääk	1 499 811	1 452 347	1 405 406	1 359 404	1 314 322	1 270 141	1 226 844
Riigi Kinnisvara AS - Viljandi Jakobsoni Põhikooli hoone rekonstrueerimine	2005	€ 3 936 553	12kuu euribor +0,7%	Põhisumma	100 123	101 685	100 565	98 554	96 583	94 651	92 758
				Intress	20 436	16 368	22 024	21 363	20 722	20 101	19 498
				Kohustuse jääk	3 190 605	3 088 920	2 988 355	2 889 801	2 793 219	2 698 568	2 605 810
Danske - laen 2014. a investeringuteks	2014	€ 1 100 000	6kuu euribor +0,64%	Põhisumma	183 333	183 333	183 333	183 333	183 333		
				Intress	6 913	5 391	3 869	2 346	824		
				Kohustuse jääk	733 334	550 001	366 668	183 335	0		
Danske - Kolme laenu refinantseerimine 2014 aastal	2014	€ 3 930 364	6kuu euribor +0,698%	Põhisumma	708 391	708 391	708 391				
				Intress	15 750	9 550	3 354				
				Kohustuse jääk	1 416 783	708 392	0				
Danske - laen 2015. a investeringuteks	2015	€ 1 000 000	6kuu euribor +0,62%	Põhisumma	171 429	171 429	171 429	171 429	171 429	142 855	
				Intress	5 792	5 057	3 943	2 830	1 717	603	
				Kohustuse jääk	828 571	657 142	485 713	314 284	142 855	0	
Linnahookuse liisingud, mis kajastatakse kapitalirentidena	2015	€ 215 812		Põhisumma	42 826	44 996	46 273	10 945			
				Intress	3 220	2 082	882	67			
				Kohustuse jääk	102 267	57 271	10 998	0			
Linnahookuse liisingud, mis kajastatakse kapitalirentidena	2016	€ 25 577	3,50%	Põhisumma	4 631	4 935	5 259	5 605	2 939		
				Intress	745	578	400	210	30		
				Kohustuse jääk	18 739	13 804	8 544	2 939	0		
Laen 2016. aastal investeringuteks - Danske	2016	€ 1 080 000		Põhisumma	0	156 145	156 145	156 145	156 145	156 145	156 145
				Intress	6 272	7 500	6 200	4 800	4 000	3 800	1 600
				Kohustuse jääk	1 080 000	923 855	767 710	611 565	455 420	299 275	
Kunstmuruväljaku järelmaks Eesti Jalgpalliliidule	2016	€ 234 356		Põhisumma	52 774	54 900	57 113	59 408			
				Intress	7 226	5 100	2 887	592			
				Kohustuse jääk	171 421	116 521	59 408	0			
Laen 2017. aastal investeringuteks SEB	2017	€ 1 650 000	6kuu euribor +0,758%	Põhisumma	0	0	250 000	250 000	250 000	300 000	300 000
				Intress	500	12 500	12 000	10 000	8 000	6 000	3 600
				Kohustuse jääk	1 650 000	1 650 000	1 400 000	1 150 000	900 000	600 000	300 000
Linnahookuse liisingud, mis kajastatakse kapitalirentidena	2017	€ 63 760	2,99%	Põhisumma	10 913	12 289	12 703	13 131	13 573	5 461	
				Intress	1 612	1 413	1 040	654	255	3	
				Kohustuse jääk	57 156	44 867	32 164	19 034	5 461	0	
Paalalinna Kooli liising kajastatakse kapitalirentidena	2017	€ 17 592		Põhisumma	965	4 027	4 311	4 616	3 673		
				Intress	163	576	451	318	146		
				Kohustuse jääk	16 627	12 600	8 289	3 673	0		
Laen 2018. aastal investeringuteks	2018	€ 2 300 000		Põhisumma		0	0	250 000	400 000	400 000	400 000
				Intress		500	45 000	43 000	41 000	39 000	37 000
				Kohustuse jääk		2 300 000	2 300 000	2 050 000	1 650 000	1 250 000	850 000
Laen 2019. aastal investeringuteks	2019	€ 3 775 000		Põhisumma			0	0	400 000	400 000	400 000
				Intress			2 000	51 000	49 000	47 000	10 000
				Kohustuse jääk			3 775 000	3 775 000	3 375 000	2 975 000	2 575 000
Sõidukid Päevakeskus, Sakala Keskus, Kesklinna Kool	2018	€ 83 000		Põhisumma		9 500	19 000	19 000	19 000	16 500	
				Intress		1 600	3 200	2 200	1 200	500	
				Kohustuse jääk		73 500	54 500	35 500	16 500	0	
Laen 2020. aastal investeringuteks	2020	€ 2 691 000		Põhisumma				0	0	300 000	400 000
				Intress				2 000	45 000	43 000	41 000
				Kohustuse jääk				2 691 000	2 691 000	2 391 000	1 991 000
Laen 2021. aastal investeringuteks	2021	€ 2 265 000		Põhisumma					0	0	200 000
				Intress					2 000	45 000	43 000
				Kohustuse jääk					2 265 000	2 265 000	2 065 000
Laen 2022. aastal investeringuteks	2022	€ 2 030 000		Põhisumma						0	0
				Intress						2 000	52 000
				Kohustuse jääk						2 030 000	2 030 000
Laen 2023. aastal investeringuteks	2023	€ 2 175 000		Põhisumma							0
				Intress							2 000
				Kohustuse jääk							2 175 000
Sõidukite liisingud 2021-2023	2021-23	€ 120 000		Põhisumma					15 000	35 000	35 000
				Intress					2 000	3 900	3 300
				Kohustuse jääk					75 000	70 000	35 000
Kohustuste teenindamine					1 400 353	1 575 003	1 879 068	1 419 593	1 942 397	2 115 149	2 247 365
sh põhisumma					1 322 120	1 499 095	1 761 464	1 268 168	1 756 759	1 894 792	2 027 200
intress					78 233	75 908	117 604	151 425	185 638	220 357	220 165
Kohustuste jääk kokku					10 883 699	11 684 605	13 698 141	15 120 973	15 704 214	15 859 422	16 007 222

Riigi Kinnisvara AS on 2018. aasta kevadel esitanud ettepaneku lõpetada 2005. aastal sõlmitud kapitalirendilepingud kahe koolihoone osas (periood kuni aastani 2035). Linn peaks seetõttu sõlmima 4 549 741 eurole laenulepingu. Tehingu tulemusena on võimalik säästa u 56 000 eurot tegevuskulusid aastas (kaovad käibemaksu ja järelevalve komponendid) ja sellega on strateegiadokumendis ka arvestatud. Nii kapitalirendikohustused kui ka laenukohustused on mõlemad linna netovõlakooormuse osaks, seega tehing laenukoormust ei muudaks.

8. Tundlikkusanalüüs

Järgnevas tabelis on toodud kolme erineva riskistsenaariumi rakendumise mõju linnaeelarvele.

BAASSTSENAARIUM							
	2017 eelarve täitmise	2018 eelarve omavaheliste	2019 eelarve omavaheliste	2020 eelarve omavaheliste	2021 eelarve omavaheliste	2022 eelarve omavaheliste	2023 eelarve omavaheliste
Põhitegevuse tulud	21 363 323	24 033 313	25 570 610	26 131 974	26 997 823	28 442 253	29 910 154
Põhitegevuse kulud	19 895 268	23 304 356	23 784 054	24 410 018	25 429 364	26 181 421	27 003 161
Investeeringustegevus	-2 082 687	-4 605 529	-4 470 093	-3 642 788	-2 495 702	-2 599 040	-3 094 793
Põhitegevuse tuleml	1 468 055	728 957	1 786 556	1 721 956	1 568 459	2 260 832	2 906 993
Eelarvetuleml	-614 632	-3 876 572	-2 683 537	-1 920 832	-927 243	-338 208	-187 800
Võlakohustused	11 623 650	12 335 551	14 260 602	15 611 029	16 170 222	16 311 430	16 465 030
Likviidne vara	2 029 398	0	0	0	0	0	0
Netovõlakoomuse määr	44,9%	51,3%	55,8%	59,7%	59,9%	57,3%	55,0%
Netovõlakoomuse ülemmäär	12 817 994	14 419 988	15 342 366	15 679 184	16 198 694	17 065 352	17 946 092
RISKISTSENAARIUM A - Sissetulekute väiksem kasv							
Võrreldes baasstsenaariumiga on tulumaksu laekumise aastane kasv 2018. aastast kuni perioodi lõpuni 3% väiksem.							
	2017 eelarve täitmise	2018 eelarve omavaheliste	2019 eelarve omavaheliste	2020 eelarve omavaheliste	2021 eelarve omavaheliste	2022 eelarve omavaheliste	2023 eelarve omavaheliste
Põhitegevuse tulud	21 363 323	23 672 813	25 187 051	25 739 994	26 592 856	28 015 619	29 461 502
<i>Põhitegevuse tulude vähenemine</i>		-360 500	-383 559	-391 980	-404 967	-426 634	-448 652
Põhitegevuse kulud	19 895 268	23 304 356	23 784 054	24 410 018	25 429 364	26 181 421	27 003 161
Investeeringustegevus	-2 082 687	-4 605 529	-4 470 093	-3 642 788	-2 495 702	-2 599 040	-3 094 793
Põhitegevuse tuleml	1 468 055	368 457	1 402 997	1 329 976	1 163 492	1 834 198	2 458 341
Eelarvetuleml	-614 632	-4 237 072	-3 067 096	-2 312 812	-1 332 210	-764 842	-636 452
Võlakohustused	11 623 650	12 335 551	14 260 602	15 611 029	16 170 222	16 311 430	16 465 030
Likviidne vara	2 029 398	0	0	0	0	0	0
Netovõlakoomuse määr	44,9%	52,1%	56,6%	60,6%	60,8%	58,2%	55,9%
Netovõlakoomuse ülemmäär	12 817 994	14 203 688	15 112 231	15 443 997	15 955 713	16 809 372	17 676 901
RISKISTSENAARIUM B - Põhitegevuse kulude kasv							
Võrreldes baasstsenaariumiga on põhitegevuse kulude kasv 2018. aastast kuni perioodi lõpuni 5% suurem.							
	2017 eelarve täitmise	2018 eelarve omavaheliste	2019 eelarve omavaheliste	2020 eelarve omavaheliste	2021 eelarve omavaheliste	2022 eelarve omavaheliste	2023 eelarve omavaheliste
Põhitegevuse tulud	21 363 323	24 033 313	25 570 610	26 131 974	26 997 823	28 442 253	29 910 154
Põhitegevuse kulud	19 895 268	24 469 574	24 973 257	25 630 519	26 700 832	27 490 492	28 353 319
<i>Põhitegevuse kulude kasv</i>		1 165 218	1 189 203	1 220 501	1 271 468	1 309 071	1 350 158
Investeeringustegevus	-2 082 687	-4 605 529	-4 470 093	-3 642 788	-2 495 702	-2 599 040	-3 094 793
Põhitegevuse tuleml	1 468 055	-436 261	597 353	501 455	296 991	951 761	1 556 835
Eelarvetuleml	-614 632	-5 041 790	-3 872 740	-3 141 333	-2 198 711	-1 647 279	-1 537 958
Võlakohustused	11 623 650	12 335 551	14 260 602	15 611 029	16 170 222	16 311 430	16 465 030
Likviidne vara	2 029 398	0	0	0	0	0	0
Netovõlakoomuse määr	44,9%	51,3%	55,8%	59,7%	59,9%	57,3%	55,0%
Netovõlakoomuse ülemmäär	12 817 994	14 419 988	15 342 366	15 679 184	16 198 694	17 065 352	17 946 092
RISKISTSENAARIUM C - Intressimäärade suurenemine							
Võrreldes baasstsenaariumiga on intressimäär 2018. aastast kuni perioodi lõpuni 5% suurem.							
	2017 eelarve täitmise	2018 eelarve omavaheliste	2019 eelarve omavaheliste	2020 eelarve omavaheliste	2021 eelarve omavaheliste	2022 eelarve omavaheliste	2023 eelarve omavaheliste
Põhitegevuse tulud	21 363 323	24 033 313	25 570 610	26 131 974	26 997 823	28 442 253	29 910 154
Põhitegevuse kulud	19 895 268	23 304 356	23 784 054	24 410 018	25 429 364	26 181 421	27 003 161
Investeeringustegevus	-2 082 687	-4 608 920	-4 475 973	-3 650 359	-2 504 984	-2 610 048	-3 106 386
<i>sh intressikulude baas</i>	-71 020	-67 825	-117 604	-151 425	-185 638	-220 165	-231 865
<i>Investeeringustegevuse kulude kasv</i>		-3 391	-5 880	-7 571	-9 282	-11 008	-11 593
Põhitegevuse tuleml	1 468 055	728 957	1 786 556	1 721 956	1 568 459	2 260 832	2 906 993
Eelarvetuleml	-614 632	-3 879 963	-2 689 417	-1 928 403	-936 525	-349 216	-199 393
Võlakohustused	11 623 650	12 338 942	14 266 482	15 618 601	16 179 504	16 322 439	16 476 624
Likviidne vara	2 029 398	0	0	0	0	0	0
Netovõlakoomuse määr	44,9%	51,3%	55,8%	59,8%	59,9%	57,4%	55,1%
Netovõlakoomuse ülemmäär	12 817 994	14 419 988	15 342 366	15 679 184	16 198 694	17 065 352	17 946 092

9. Põhitegevuse tulem ja netovõlakoomus

Eelarvestrateegias tuleb planeerida põhitegevuse tulem (mis peab olema eelarvestrateegia perioodil kokku 0 või suurem) ja netovõlakoomus.

Arvestusüksus: Viljandi linn	2017 eelarve täitmine	2018 eelarve omavahelisteta	2019 eelarve omavahelisteta	2020 eelarve omavahelisteta	2021 eelarve omavahelisteta	2022 eelarve omavahelisteta	2023 eelarve omavahelisteta
Põhitegevuse tulud kokku	21 363 323	24 033 313	25 570 610	26 131 974	26 997 823	28 442 253	29 910 154
Põhitegevuse kulud kokku	19 895 268	23 304 356	23 784 054	24 410 018	25 429 364	26 181 421	27 003 161
<i>sh katkestamatud kasutusrendimaksed</i>	<i>290 274</i>	<i>290 274</i>	<i>287 135</i>	<i>273 755</i>	<i>239 050</i>	<i>234 000</i>	<i>234 200</i>
Põhitegevustulem	1 468 055	728 957	1 786 556	1 721 956	1 568 459	2 260 832	2 906 993
Investeeringustegevus kokku	-2 082 687	-4 605 529	-4 470 093	-3 642 788	-2 495 702	-2 599 040	-3 094 793
Eelarve tulem	-614 632	-3 876 572	-2 683 537	-1 920 832	-927 243	-338 208	-187 800
Finantseerimistegevus	408 607	902 174	2 013 537	1 422 832	598 243	175 208	187 800
Likviidsete varade muutus	27 612	-2 029 398	0	0	0	0	0
Likviidsete varade jääk aasta lõpuks	2 029 398	0	0	0	0	0	0
Võlakohustused kokku aasta lõpu seisuga	11 623 650	12 335 551	14 260 602	15 611 029	16 170 222	16 311 430	16 465 030
Netovõlakoomus (eurodes)	9 594 252	12 335 551	14 260 602	15 611 029	16 170 222	16 311 430	16 465 030
Netovõlakoomus (%)	44,91%	51,33%	55,77%	59,74%	59,89%	57,35%	55,05%
Netovõlakoomuse ülemmäär (eurodes)	12 817 994	14 419 988	15 342 366	15 679 184	16 198 694	17 065 352	18 847 158
Netovõlakoomuse ülemmäär (%)	60,0%	60,0%	60,0%	60,0%	60,0%	60,0%	63,0%
Vaba netovõlakoomus (eurodes)	3 223 741	2 084 437	1 081 764	68 155	28 471	753 921	2 382 128

KOFS-i kohaselt arvutatakse netovõlakoomus tekkepõhiste andmete alusel aastavahetuse seisuga.

Viljandi linna eelarvete tekkepõhine täitmine KOFS struktuuris, tabel, mis on aluseks tegeliku netovõlakoomuse määramisel, on toodud eelarvestrateegia lk 7 ja on kättesaadav Rahandusministeeriumi veebilehel.¹¹

Mõned täiendavad eelarveosade suhtarvud:

	2017	2018	2019	2020	2021	2022	2023
Põhitegevuse tulud / põhitegevuse kulud ehk omafinantseerimise võimekus	1,074	1,031	1,075	1,071	1,062	1,086	1,108
Personalikulud / põhitegevuse kulud	57%	55%	56%	57%	58%	59%	60%
Majandamiskulud / põhitegevuse kulud	33%	36%	35%	34%	33%	32%	31%
Põhitegevuse tulem / põhitegevuse tulud	7%	3%	7%	7%	6%	8%	10%

¹¹ Kättesaadav: <https://www.rahandusministeerium.ee/et/kohalikud-omavalitsused-haldusreform-maavalitsused/finantsulevaated>

10. Eelarvestrateegia linnavolikogu kinnitatavas eelarvestruktuuris

	Kirje nimetus	2018 eelarve omavahelisteta	2019 eelarve omavahelisteta	2020 eelarve omavahelisteta	2021 eelarve omavahelisteta	2022 eelarve omavahelisteta	2023 eelarve omavahelisteta
	PÕHITEGEVUSE TULUD KOKKU	24 033 313	25 570 610	26 131 974	26 997 823	28 442 253	29 910 154
30	Maksutulud	12 648 000	13 358 630	14 187 570	15 030 845	15 924 715	16 872 215
32	Tulud kaupade ja teenuste müügist	3 010 507	3 843 806	3 347 161	3 083 931	3 250 054	3 339 845
3500, 352	Saadavad toetused tegevuskuludeks	8 356 806	8 350 174	8 579 243	8 865 047	9 249 484	9 680 094
3825, 388	Muud tegevustulud	18 000	18 000	18 000	18 000	18 000	18 000
	PÕHITEGEVUSE KULUD KOKKU	23 304 356	23 784 054	24 410 018	25 429 364	26 181 421	27 003 161
	sh antavad toetused	1 801 504	2 056 058	2 056 876	2 057 734	2 058 636	2 059 582
	sh muud tegevuskulud	21 502 852	21 727 996	22 353 142	23 371 630	24 122 785	24 943 579
01	Üldised valitsussektori teenused	2 228 721	2 322 357	2 275 334	2 354 346	2 338 928	2 422 941
40, 41, 450	Antavad toetused tegevuskuludeks	71 530	71 530	71 530	71 530	71 530	71 530
50,55,60	Muud tegevuskulud	2 157 191	2 250 827	2 203 804	2 282 816	2 267 398	2 351 411
03	Avalik kord ja julgeolek	7 755	7 755	7 755	7 755	7 755	7 755
40, 41, 450	Antavad toetused tegevuskuludeks	6 000	6 000	6 000	6 000	6 000	6 000
50,55,60	Muud tegevuskulud	1 755	1 755	1 755	1 755	1 755	1 755
04	Majandus	626 229	616 329	616 453	616 577	616 701	616 825
40, 41, 450	Antavad toetused tegevuskuludeks	26 300	26 300	26 300	26 300	26 300	26 300
50,55,60	Muud tegevuskulud	599 929	590 029	590 153	590 277	590 401	590 525
05	Keskkonnakaitse	1 592 631	1 621 068	1 629 671	1 638 457	1 647 593	1 656 733
40, 41, 450	Antavad toetused tegevuskuludeks	0	0	0	0	0	0
50,55,60	Muud tegevuskulud	1 592 631	1 621 068	1 629 671	1 638 457	1 647 593	1 656 733
06	Elamu- ja kommunaalmajandus	564 360	485 723	490 923	546 177	551 987	508 853
40, 41, 450	Antavad toetused tegevuskuludeks	37 570	25 570	25 570	25 570	25 570	25 570
50,55,60	Muud tegevuskulud	526 790	460 153	465 353	520 607	526 417	483 283
08	Vaba-aeg, kultuur ja religioon	3 277 963	3 362 860	3 398 151	3 583 976	3 632 282	3 677 860
40, 41, 450	Antavad toetused tegevuskuludeks	419 706	420 484	421 302	422 160	423 062	424 008
50,55,60	Muud tegevuskulud	2 858 257	2 942 376	2 976 849	3 161 816	3 209 220	3 253 852
09	Haridus	12 806 874	13 089 165	13 705 271	14 390 933	15 086 688	15 807 836
40, 41, 450	Antavad toetused tegevuskuludeks	72 540	84 540	84 540	84 540	84 540	84 540
50,55,60	Muud tegevuskulud	12 734 334	13 004 625	13 620 731	14 306 393	15 002 148	15 723 296
10	Sotsiaalne kaitse	2 199 823	2 278 797	2 286 460	2 291 143	2 299 487	2 304 358
40, 41, 450	Antavad toetused tegevuskuludeks	1 167 858	1 421 634	1 421 634	1 421 634	1 421 634	1 421 634
50,55,60	Muud tegevuskulud	1 031 965	857 163	864 826	869 509	877 853	882 724
	PÕHITEGEVUSE TULEM	728 957	1 786 556	1 721 956	1 568 459	2 260 832	2 906 993
	INVESTIIRIMIS TEGEVUS KOKKU	-4 605 529	-4 470 093	-3 642 788	-2 495 702	-2 599 040	-3 094 793
381	Põhivara müük (+)	0	45 000	0	0	0	0
15	Põhivara soetus (-)	-6 234 309	-5 979 920	-6 443 037	-2 754 999	-2 213 025	-2 700 078
3502	Põhivara soetuseks saadav sihtfinantseerimine	3 082 699	1 757 281	3 123 524	613 785	0	0
4502	Põhivara soetuseks antav sihtfinantseerimine	-1 211 244	-175 000	-172 000	-169 000	-166 000	-163 000
1501	Osaluste soetus (-)	-175 000	0	0	0	0	0
655	Finantsstulud (+)	150	150	150	150	150	150
650	Finantskulud (-)	-67 825	-117 604	-151 425	-185 638	-220 165	-231 865
	EELARVE TULEM	-3 876 572	-2 683 537	-1 920 832	-927 243	-338 208	-187 800
	FINANTS EERIMIS TEGEVUS	902 174	2 013 537	1 422 832	598 243	175 208	187 800
2585	Kohustuste võtmine (+)	2 411 592	3 775 000	2 691 000	2 355 000	2 070 000	2 215 000
2586	Kohustuste tasumine (-)	-1 509 418	-1 761 463	-1 268 168	-1 756 757	-1 894 792	-2 027 200
1001	LIKVIIDSETE VARADE MUUTUS	-2 029 398	0	0	0	0	0
	Nõuete ja kohustuste saldo muutus	945 000	670 000	498 000	329 000	163 000	0
	Tasakaalu kontroll	0,00	0,00	0,00	0,00	0,00	0,00
	Eelarve tulude maht kokku eurodes	31 557 152	31 148 041	31 946 648	29 966 758	30 512 403	32 125 304

11. Tegevuste reservnimekiri

Kavandatud tulude ületamise korral võib eelarvestrateegias ette näha täiendavate tegevuste nimekirja (KOFS § 20 lg 5).

Järgnevalt on arengukavalist eesmärkide kaupa toodud tegevused, mida tehakse täiendavate tulude laekumise korral (rea number vastab arengukava tegevuste koondnimekirja numbrile):

Eesmärk ja tegevus

2. Elukeskkond

2.1. Miljööväärtuslik, hooldatud rohealadega ning puhta ja turvalise elukeskkonnaga linn

- 2.1.1.4. Viljandi linna kalmistule urnimüüri rajamine
- 2.1.2.4. Rannapromenaadi planeerimis- ja ehitustööde jätkamine
- 2.1.2.6. Harrastuskalastajatele püügivõimaluste tagamine, kalavarude suurendamine
- 2.1.3.3. Koostööprojektide koostamine ja ellurakendamine Viljandi Jäätmejaama arendamiseks (seadmete uuendamine – autokaal, jäätmepress, piirdeaia rajamine, platsi asfalteerimine, ühisveevärgi- ja –kanalisatsioonisüsteemiga liitumine)
- 2.1.4.7. Vabadussõjas langenute mälestuse jäädvustamine
- 2.1.5.5. Jalg- ja jalgrattateede ülelinnalise võrgustiku rajamine sh kergliiklustunneli ehitamine Jakobsoni tänavale
- 2.1.5.9. Parklate planeerimine ja rajamine

3. Kultuur, sport ja vaba aeg

3.1. Viljandi on tugevate kultuuritraditsioonide ja mitmekülgse kultuurieluga linn

- 3.1.3.2. Nukuteatri ruumide renoveerimine ning heli- ning valgustehnika kaasajastamine
- 3.1.3.4. Linnagaleriile uute sobivate ruumide leidmine

3.2. Viljandi linnas on loodud sobivad tingimused sportimiseks ja spordisündmuste läbiviimiseks

- 3.2.2.4. Vibuväljaku rajamine
- 3.2.2.5. Huntaugu piirkonna arendamine aastaringseks kasutamiseks tervisespordi- ja vabaaja alana
- 3.2.2.6. Rannajalgpalli väljaku rajamine
- 3.2.2.9. Viljandi järvele sõudekanali rajamine
- 3.2.2.11. Viljandi järveäärsele alale jalg- ja jalgrattaradade rajamine
- 3.2.2.13. Viljandi järveäärse polüfunktsionaalse spordiväljaku arendamine

4. Haridus ja noorsootöö

4.1. Haridusvõrgu erinevate astmete koostöös on igal Viljandi elanikul osalusvõimalus elukestva õppe süsteemis

- 4.1.1.5. Vajaduspõhine sobitusrühmade loomine lasteaedades
- 4.1.1.9. Koolide töö- ja tehnoloogiaõpetuse klasside õpikeskkonna parendamine
- 4.1.1.16. Infotehnoloogia erakõrgkooli toimimisele kaasa aitamine
- 4.1.3.2. Koostöös Viljandi Keskklinna Kooliga õuesõppe klassi ehk avatud õpperuumi loomine kooli kõrval olevale haljasalale

5. Sotsiaalne keskkond

5.1. Elanikest hooliv linn

- 5.1.1.6. SA Viljandimaa Hoolekandekeskuse juurdeehitus
- 5.1.2.5. Viljandi keskklinna Viljandi Haigla ja perearstikeskuse hoone ehitamise toetamine ning igakülgne koostöö

6. Ettevõtlus ja turism

6.1. Viljandi linnal on hea maine ja soodne ettevõtluskeskkond

- 6.1.1.3. Ettevõtluspiirkondade arendamine

12. Eelarvestrateegia koondtabelid Rahandusministeeriumile esitatavatel vormidel

12.1. Viljandi linna eelarvestrateegia¹²

Viljandi linn	2017 eelarve täitmine	2018 eelarve omavahelisteta	2019 eelarve omavahelisteta	2020 eelarve omavahelisteta	2021 eelarve omavahelisteta	2022 eelarve omavahelisteta	2023 eelarve omavahelisteta
Põhitegevuse tulud kokku	21 363 323	24 033 313	25 570 610	26 131 974	26 997 823	28 442 253	29 910 154
Maksutulud	11 683 459	12 648 000	13 358 630	14 187 570	15 030 845	15 924 715	16 872 215
sh tulumaks	11 542 918	12 515 000	13 225 630	14 054 570	14 897 845	15 791 715	16 739 215
sh maamaks	120 011	120 000	120 000	120 000	120 000	120 000	120 000
sh muud maksutulud	20 530	13 000	13 000	13 000	13 000	13 000	13 000
Tulud kaupade ja teenuste müügist	2 980 218	3 010 507	3 843 806	3 347 161	3 083 931	3 250 054	3 339 845
Saadavad toetused tegevuskuludeks	6 673 704	8 356 806	8 350 174	8 579 243	8 865 047	9 249 484	9 680 094
sh tasandusfond (lg 1)	1 691 787	1 854 188	1 891 800	1 891 800	1 891 800	1 891 800	1 891 800
sh toetusfond (lg 2)	4 338 251	5 881 490	6 121 968	6 351 459	6 637 778	7 022 602	7 453 212
sh muud saadud toetused tegevuskuludeks	643 666	621 128	336 406	335 984	335 469	335 082	335 082
Muud tegevustulud	25 943	18 000	18 000	18 000	18 000	18 000	18 000
Põhitegevuse kulud kokku	19 895 268	23 304 356	23 784 054	24 410 018	25 429 364	26 181 421	27 003 161
Antavad toetused tegevuskuludeks	1 082 844	1 801 504	2 056 058	2 056 876	2 057 734	2 058 636	2 059 582
Muud tegevuskulud	18 812 424	21 502 852	21 727 996	22 353 142	23 371 630	24 122 785	24 943 579
sh personalikulud	11 359 711	12 793 471	13 329 615	13 954 573	14 713 489	15 448 911	16 296 415
sh majandamiskulud	6 504 971	8 584 256	8 205 832	8 206 020	8 464 592	8 474 325	8 441 615
sh alates 2012 sõlmitud kasutusrendimaksud	290 274	290 274	287 135	273 755	239 050	234 000	234 200
sh muud kulud	947 743	125 125	192 549	192 549	193 549	199 549	205 549
Põhitegevuse tulem	1 468 055	728 957	1 786 556	1 721 956	1 568 459	2 260 832	2 906 993
Investeermistegevus kokku	-2 082 687	-4 605 529	-4 470 093	-3 642 788	-2 495 702	-2 599 040	-3 094 793
Põhivara müük	365 417	0	45 000	0	0	0	0
Põhivara soetus	-2 256 826	-6 234 309	-5 979 920	-6 443 037	-2 754 999	-2 213 025	-2 700 078
sh projektide omaosalus	-2 066 245	-3 151 610	-4 222 639	-3 319 513	-2 141 214	-2 213 025	-2 700 078
Põhivara soetuseks saadav sihtfinants.	190 581	3 082 699	1 757 281	3 123 524	613 785	0	0
Põhivara soetuseks antav sihtfinantseerimine	-136 000	-1 211 244	-175 000	-172 000	-169 000	-166 000	-163 000
Osaluste ning muude aktsiate ja osade soetus	-175 000	-175 000	0	0	0	0	0
Finantstulud	161	150	150	150	150	150	150
Finantskulud	-71 020	-67 825	-117 604	-151 425	-185 638	-220 165	-231 865
Eelarve tulem	-614 632	-3 876 572	-2 683 537	-1 920 832	-927 243	-338 208	-187 800
Finantseerimistegevus	408 607	902 174	2 013 537	1 422 832	598 243	175 208	187 800
Kohustuste võtmine (+)	1 735 750	2 411 592	3 775 000	2 691 000	2 355 000	2 070 000	2 215 000
Kohustuste tasumine (-)	-1 327 143	-1 509 418	-1 761 463	-1 268 168	-1 756 757	-1 894 792	-2 027 200
Likviidsete varade muutus	27 612	-2 029 398	0	0	0	0	0
Nõuete ja kohustuste saldode muutus	233 637	945 000	670 000	498 000	329 000	163 000	0
Likviidsete varade suunamata jääk aasta lõpuks	2 029 398	0	0	0	0	0	0
Võlakohustused kokku aasta lõpu seisuga	11 623 650	12 335 551	14 260 602	15 611 029	16 170 222	16 311 430	16 465 030
sh kohustused, mis ei kajastu finantseerimistegevuses	739 951	549 678	461 192	388 787	349 737	315 737	281 537
Netovõlakoormus (eurodes)	9 594 252	12 335 551	14 260 602	15 611 029	16 170 222	16 311 430	16 465 030
Netovõlakoormus (%)	44,91%	51,33%	55,77%	59,74%	59,89%	57,35%	55,05%
Netovõlakoormuse ülemmäär (eurodes)	12 817 994	14 419 988	15 342 366	15 679 184	16 198 694	17 065 352	18 847 158
Netovõlakoormuse ülemmäär (%)	60,0%	60,0%	60,0%	60,0%	60,0%	60,0%	63,0%
Vaba netovõlakoormus (eurodes)	3 223 741	2 084 437	1 081 764	68 155	28 471	753 921	2 382 128
E/a kontroll (tasakaal)	0,00	0,00	0,00	0,00	0,00	0,00	0,00
Viljandi linn	2017	2018 eelarve	2019 eelarve	2020 eelarve	2021 eelarve	2022 eelarve	2023 eelarve
Põhitegevuse tulude muutus		12,5%	6,4%	2,2%	3,3%	5,4%	5,2%
Põhitegevuse kulude muutus		17,1%	2,1%	2,6%	4,2%	3,0%	3,1%
Omafinantseerimise võimekuse näitaja	1,074	1,031	1,075	1,071	1,062	1,086	1,108

¹² Rahandusministri 04.07.2011. a määruse nr 34 „Kohaliku omavalitsuse üksuse poolt Rahandusministeeriumile eelarvestrateegia, eelarve, lisaeelarve ja eelarve täitmise andmete esitamise tingimused ning vormid“ - <https://www.riigiteataja.ee/akt/106072011021> - lisa 2

12.2. Viljandi linna eelarvestrateegia valdkonniti¹³

Põhitegevuse ja investeerimistegevuse kulud valdkonniti (COFOG)	Eelarve 2018	Eelarve 2019	Eelarve 2020	Eelarve 2021	Eelarve 2022	Eelarve 2023
01 Üldised valitsussektori teenused	2 469 855	2 444 574	2 501 167	2 539 984	2 649 093	2 654 806
Põhitegevuse kulud	2 228 721	2 322 357	2 275 334	2 354 346	2 338 928	2 422 941
sh saadud toetuste arvelt	34 767	78 631	40 902	40 387	40 000	55 000
sh muude vahendite arvelt	2 193 954	2 243 726	2 234 432	2 313 959	2 298 928	2 367 941
Investeerimistegevuse kulud	241 134	122 217	225 833	185 638	310 165	231 865
sh muude vahendite arvelt	241 134	122 217	225 833	185 638	310 165	231 865
02 Riigikaitse	0	0	0	0	0	0
03 Avalik kord ja julgeolek	7 755	7 755	7 755	7 755	7 755	7 755
Põhitegevuse kulud	7 755	7 755	7 755	7 755	7 755	7 755
sh muude vahendite arvelt	7 755	7 755	7 755	7 755	7 755	7 755
04 Majandus	3 139 971	2 208 357	4 646 490	3 083 576	1 319 726	1 316 903
Põhitegevuse kulud	626 229	616 329	616 453	616 577	616 701	616 825
sh saadud toetuste arvelt	375 214	344 337	344 337	344 337	344 337	344 337
sh muude vahendite arvelt	251 015	271 992	272 116	272 240	272 364	272 488
Investeerimistegevuse kulud	2 513 742	1 592 028	4 030 037	2 466 999	703 025	700 078
sh saadud toetuste arvelt	945 302	0	2 682 957	613 785	0	0
sh muude vahendite arvelt	1 568 440	1 592 028	1 347 080	1 853 214	703 025	700 078
05 Keskkonnakaitse	1 642 631	1 621 068	1 629 671	1 638 457	1 647 593	1 656 733
Põhitegevuse kulud	1 592 631	1 621 068	1 629 671	1 638 457	1 647 593	1 656 733
sh saadud toetuste arvelt	50 728	34 499	34 499	34 499	34 499	34 499
sh muude vahendite arvelt	1 541 903	1 586 569	1 595 172	1 603 958	1 613 094	1 622 234
06 Elamu- ja kommunaalmajandus	1 549 360	660 723	662 923	715 177	717 987	671 853
Põhitegevuse kulud	564 360	485 723	490 923	546 177	551 987	508 853
sh muude vahendite arvelt	564 360	485 723	490 923	546 177	551 987	508 853
Investeerimistegevuse kulud	985 000	175 000	172 000	169 000	166 000	163 000
sh muude vahendite arvelt	985 000	175 000	172 000	169 000	166 000	163 000
07 Tervishoid	0	0	0	0	0	0
08 Vaba-aeg, kultuur ja religioon	3 734 290	3 459 747	3 491 743	3 652 976	3 632 282	4 077 860
Põhitegevuse kulud	3 277 963	3 362 860	3 398 151	3 583 976	3 632 282	3 677 860
sh saadud toetuste arvelt	370 602	338 895	338 895	338 895	338 895	338 895
sh muude vahendite arvelt	2 907 361	3 023 965	3 059 256	3 245 081	3 293 387	3 338 965
Investeerimistegevuse kulud	456 327	96 887	93 592	69 000	0	400 000
sh saadud toetuste arvelt	73 910	0	0	0	0	0
sh muude vahendite arvelt	382 417	96 887	93 592	69 000	0	400 000
09 Haridus	16 190 874	17 375 557	15 515 271	14 515 933	16 346 688	17 247 836
Põhitegevuse kulud	12 806 874	13 089 165	13 705 271	14 390 933	15 086 688	15 807 836
sh saadud toetuste arvelt	5 138 884	5 102 221	5 361 712	5 648 031	6 032 855	6 448 465
sh muude vahendite arvelt	7 667 990	7 986 944	8 343 559	8 742 902	9 053 833	9 359 371
Investeerimistegevuse kulud	3 384 000	4 286 392	1 810 000	125 000	1 260 000	1 440 000
sh saadud toetuste arvelt	2 063 487	1 757 281	240 567	0	0	0
sh muude vahendite arvelt	1 320 513	2 529 111	1 569 433	125 000	1 260 000	1 440 000
10 Sotsiaalne kaitse	2 257 998	2 278 797	2 721 460	2 385 143	2 459 487	2 464 358
Põhitegevuse kulud	2 199 823	2 278 797	2 286 460	2 291 143	2 299 487	2 304 358
sh saadud toetuste arvelt	505 116	587 098	587 098	587 098	587 098	587 098
sh muude vahendite arvelt	1 694 707	1 691 699	1 699 362	1 704 045	1 712 389	1 717 260
Investeerimistegevuse kulud	58 175	0	435 000	94 000	160 000	160 000
sh saadud toetuste arvelt	0	0	200 000	0	0	0
sh muude vahendite arvelt	58 175	0	235 000	94 000	160 000	160 000
KOKKU	30 992 734	30 056 578	31 176 480	28 539 001	28 780 611	30 098 104
Põhitegevuse kulud	23 304 356	23 784 054	24 410 018	25 429 364	26 181 421	27 003 161
sh saadud toetuste arvelt	6 475 311	6 485 681	6 707 443	6 993 247	7 377 684	7 808 294
sh muude vahendite arvelt	16 829 045	17 298 373	17 702 575	18 436 117	18 803 737	19 194 867
Investeerimistegevuse kulud	7 688 378	6 272 524	6 766 462	3 109 637	2 599 190	3 094 943
sh saadud toetuste arvelt	3 082 699	1 757 281	3 123 524	613 785	0	0
sh muude vahendite arvelt	4 605 679	4 515 243	3 642 938	2 495 852	2 599 190	3 094 943

Muude vahendite arvelt tehtud väljaminekud	Eelarve 2018	Eelarve 2019	Eelarve 2020	Eelarve 2021	Eelarve 2022	Eelarve 2023
Üldised valitsussektori teenused	2 435 088	2 365 943	2 460 265	2 499 597	2 609 093	2 599 806
Põhitegevuse kulud	2 193 954	2 243 726	2 234 432	2 313 959	2 298 928	2 367 941
Investeeringustegevuse kulud	241 134	122 217	225 833	185 638	310 165	231 865
Riigikaitse	0	0	0	0	0	0
Avalik kord ja julgeolek	7 755	7 755	7 755	7 755	7 755	7 755
Põhitegevuse kulud	7 755	7 755	7 755	7 755	7 755	7 755
Investeeringustegevuse kulud	0	0	0	0	0	0
Majandus	1 819 455	1 864 020	1 619 196	2 125 454	975 389	972 566
Põhitegevuse kulud	251 015	271 992	272 116	272 240	272 364	272 488
Investeeringustegevuse kulud	1 568 440	1 592 028	1 347 080	1 853 214	703 025	700 078
Keskonnakaitse	1 591 903	1 586 569	1 595 172	1 603 958	1 613 094	1 622 234
Põhitegevuse kulud	1 541 903	1 586 569	1 595 172	1 603 958	1 613 094	1 622 234
Investeeringustegevuse kulud	50 000	0	0	0	0	0
Elamu- ja kommunaalmajandus	1 549 360	660 723	662 923	715 177	717 987	671 853
Põhitegevuse kulud	564 360	485 723	490 923	546 177	551 987	508 853
Investeeringustegevuse kulud	985 000	175 000	172 000	169 000	166 000	163 000
Tervishoid	0	0	0	0	0	0
Vaba-aeg, kultuur ja religioon	3 289 778	3 120 852	3 152 848	3 314 081	3 293 387	3 738 965
Põhitegevuse kulud	2 907 361	3 023 965	3 059 256	3 245 081	3 293 387	3 338 965
Investeeringustegevuse kulud	382 417	96 887	93 592	69 000	0	400 000
Haridus	8 988 503	10 516 055	9 912 992	8 867 902	10 313 833	10 799 371
Põhitegevuse kulud	7 667 990	7 986 944	8 343 559	8 742 902	9 053 833	9 359 371
Investeeringustegevuse kulud	1 320 513	2 529 111	1 569 433	125 000	1 260 000	1 440 000
Sotsiaalne kaitse	1 752 882	1 691 699	1 934 362	1 798 045	1 872 389	1 877 260
Põhitegevuse kulud	1 694 707	1 691 699	1 699 362	1 704 045	1 712 389	1 717 260
Investeeringustegevuse kulud	58 175	0	235 000	94 000	160 000	160 000
KOKKU	21 434 724	21 813 616	21 345 513	20 931 969	21 402 927	22 289 810
Põhitegevuse kulud	16 829 045	17 298 373	17 702 575	18 436 117	18 803 737	19 194 867
Investeeringustegevuse kulud	4 605 679	4 515 243	3 642 938	2 495 852	2 599 190	3 094 943

12.3. Viljandi linna arvestusüksuse eelarvestrateegia koondtabel¹⁴

Arvestusüksus: Viljandi linn	2017 eelarve täitmine	2018 eelarve omavahelisteta	2019 eelarve omavahelisteta	2020 eelarve omavahelisteta	2021 eelarve omavahelisteta	2022 eelarve omavahelisteta	2023 eelarve omavahelisteta
Põhitegevuse tulud kokku	21 363 323	24 033 313	25 570 610	26 131 974	26 997 823	28 442 253	29 910 154
Põhitegevuse kulud kokku	19 895 268	23 304 356	23 784 054	24 410 018	25 429 364	26 181 421	27 003 161
<i>sh kaikestatamatud kasutusrendimaksed</i>	290 274	290 274	287 135	273 755	239 050	234 000	234 200
Põhitegevustulem	1 468 055	728 957	1 786 556	1 721 956	1 568 459	2 260 832	2 906 993
Investeeringustegevus kokku	-2 082 687	-4 605 529	-4 470 093	-3 642 788	-2 495 702	-2 599 040	-3 094 793
Eelarve tulem	-614 632	-3 876 572	-2 683 537	-1 920 832	-927 243	-338 208	-187 800
Finantseerimistegevus	408 607	902 174	2 013 537	1 422 832	598 243	175 208	187 800
Likviidsete varade muutus	27 612	-2 029 398	0	0	0	0	0
Likviidsete varade jääk aasta lõpuks	2 029 398	0	0	0	0	0	0
Võlakohustused kokku aasta lõpu seisuga	11 623 650	12 335 551	14 260 602	15 611 029	16 170 222	16 311 430	16 465 030
Netovõlakoormus (eurodes)	9 594 252	12 335 551	14 260 602	15 611 029	16 170 222	16 311 430	16 465 030
Netovõlakoormus (%)	44,91%	51,33%	55,77%	59,74%	59,89%	57,35%	55,05%
Netovõlakoormuse ülemmäär (eurodes)	12 817 994	14 419 988	15 342 366	15 679 184	16 198 694	17 065 352	18 847 158
Netovõlakoormuse ülemmäär (%)	60,0%	60,0%	60,0%	60,0%	60,0%	60,0%	63,0%
Vaba netovõlakoormus (eurodes)	3 223 741	2 084 437	1 081 764	68 155	28 471	753 921	2 382 128

¹³ Rahandusministri 04.07.2011. a määruse nr 34 „Kohaliku omavalitsuse üksuse poolt Rahandusministeeriumile eelarvestrateegia, eelarve, lisaelarve ja eelarve täitmise andmete esitamise tingimused ning vormid“ - <https://www.riigiteataja.ee/akt/106072011021> - lisa 3

¹⁴ Rahandusministri 04.07.2011. a määruse nr 34 „Kohaliku omavalitsuse üksuse poolt Rahandusministeeriumile eelarvestrateegia, eelarve, lisaelarve ja eelarve täitmise andmete esitamise tingimused ning vormid“ - <https://www.riigiteataja.ee/akt/106072011021> - lisa 5

EELNÕU 2018/84-1**KOMISJONID:**

eelarve- ja arengu-	JK
haridus-	X
kultuuri-	X
majandus-	X
revisjoni-	X
sotsiaal-	X
Seenioride Nõukoda	X
Noortevolikogu	X

VILJANDI LINNAVOLIKOGU**MÄÄRUS**

30. august 2018 nr

Viljandi linna arengukava aastateks 2018-2023

Määrus kehtestatakse [kohaliku omavalitsuse korralduse seaduse](#) § 22 lõike 1 punkti 7, § 37, § 37² lõigete 4 ja 7, Viljandi Linnavolikogu 31.10.2014 määruse nr 33 [Viljandi linna arengukava ja eelarvestrateegia koostamise, muutmise, menetlemise ja kinnitamise kord](#) alusel ning arvestades Viljandi Linnavolikogu 22.02.2018 otsust nr 49 [Viljandi linna arengukava ja eelarvestrateegia aastateks 2016-2021 ülevaatamine](#)

§ 1. Kinnitada Viljandi linna arengukava aastateks 2018-2023 (lisatud).

§ 2. Tunnistada kehtetuks Viljandi Linnavolikogu 29.09.2016 määrus nr 94 [Viljandi linna arengukava aastateks 2016-2021](#).

§ 3. Määrus jõustub kolmandal päeval pärast avaldamist Riigi Teatajas.

(allkirjastatud digitaalselt)

Helir-Valdor Seeder
linnavolikogu esimees

Koostaja: Reet Alev

Esitatud: 13.08.2018

Esitaja: Viljandi Linnavalitsus

Lk arv: 9

Hääletamine: koosseisu häälteenamus

Ettekandja: Madis Timpson

Seletuskiri

Viljandi Linna arengukava aastateks 2018-2023

Vastavalt kohaliku omavalitsuse korralduse seaduse § 37² lõikele 3 peavad arengukava ja eelarvestrateegia hõlmama iga aasta 15. oktoobri seisuga vähemalt nelja eelseisvat eelarveaastat. Lõike 6 kohaselt peavad linna arengukava ja eelarvestrateegia olema avalikustatud linna kodulehel vähemalt kaks nädalat enne vastuvõtmist ning vastavalt lõikele 7 linnavolikogu kinnitab määrusega arengukava ja eelarvestrateegia hiljemalt 15. oktoobriks. Arengukava ja eelarvestrateegia peavad olema vastu võetud enne eelseisva aasta eelarve vastuvõtmist.

[Viljandi linna arengukava aastateks 2016-2021](#) on Viljandi Linnavolikogu poolt vastu võetud 29.09.2016 määrusega nr 94. Viljandi Linnavolikogu algatas 22.02.18 otsusega nr 49 Viljandi linna arengukava ja eelarvestrateegia aastateks 2016-2021 ülevaatamise ning Viljandi Linnavalitsus moodustas 12.03.18 korraldusega nr 145 komisjoni arengukava ja eelarvestrateegia ülevaatamiseks ning kinnitas komisjoni tööplaani.

Arengukava ja eelarvestrateegia ülevaatamise komisjoni ning linnavalitsuse ametite muudatusettepanekute põhjal on muudetud arengukava perioodi, täpsustatud arvandmeid, uuendatud valdkondade olukorra kirjeldused ja ajakohastatud tegevuskava. Tegevuskavast on välja võetud valminud ehitused ja lõppenud tegevused, muudetud eesmärkide ja tegevuste sõnastusi ning lisatud uusi tegevusi. Lisatud numeratsioon alapeatükkidele.

Arengukava täitmise aruanne iga möödunud aasta kohta on Viljandi linna majandusaasta aruande osa ning selles on kajastatud informatsioon arengukava tegevuskava elluviimisest, ülevaade valminud objektide ja lõppenud tegevuste kohta.

Arengukava perioodiks on 2018-2023.

Linnavalitsus pidi esitas uuendatud arengukava volikogule esimeseks lugemiseks ning eelnõu esimene lugemine toimus juunikuu volikogus. Viljandi linna arengukava 2018-2023 avalik väljapanek toimus 9.-25. juulini. Avaliku väljapaneku jooksul laekunud täpsustavad ettepanekud on lisatud arengukava teksti. 31. juulil toimus arengukava avalik arutelu.

Viljandi linna visioon aastani 2023

Arengukava perioodi muutmisega 2018-2023 on muudetud visiooni perioodi aastani 2023 ja sõnastusse lisatud sõna „...õppida..“

Viljandi linna rahvastik

Peatükk on lisatud Viljandi linna rahvastikupüramiid ja tabel rahvastikunäitajatega.

Pärast I lugemist on asendatud rahvastikupüramiid ja täiendatud rahvastikunäitajate tabelit ajakohaste arvudega.

1. Valitsemine

Täpsustatud on omavalitsuse eesmäärke, kirjeldatud 2017. aasta haldusreformiga toimunud muutusi Viljandi maakonnas ning Viljandi linnale seoses maavalitsuste tegevuse lõpetamisega üle tulnud ülesandeid. Lisatud on uute koostööorganisatsioonide nimed ning kaasajastatud Viljandi Linnavalitsuse töötajate arvud.

2. Elukeskkond

2.1. Loodus ja looduskeskkond

Alapeatüki sõnastus on ajakohastatud, muudetud looduskeskkonna kirjeldust, lisatud viited jäätmekavale ning täpsustatud korraldatud jäätmeveo perioodi.

2.2. Ehitatud keskkond

Kogu alapeatükk on uues sõnastuses.

2.3. Tänavad

Muudetud tänavate arvu ning lisatud viide Viljandi linna tänavate sõidu- ja kõnniteede ehitustööde kavale aastateks 2016-2022. Sõna „kergliiklustee“ on asendatud sõnaga „jalg- ja jalgrattatee“ ning sõna „tee“ sõnaga „tänav“.

2.4. Tehnilised taristud

Alapeatükki ei ole muudetud.

2.5. Linnavara

Kogu alapeatükk on uues sõnastuses.

3. Kultuur, sport ja vaba aeg

3.1. Kultuur

Ajakohastatud on kultuuriasutuste kirjeldusi.

3.2. Vaba aja veetmise võimalused

Muudetud sõnastust veekeskuse ehitamist kajastavas lauses.

3.3. Sport

Lisatud Viljandi Spordikeskuse tegevuse eesmärgid ja linnas olevate sportimispaikade loetelu, ajakohastatud Viljandi Spordikooli õpilaste arv. Täpsustatud valdkonna eesmäärke arengukava perioodiks.

4. Haridus ja noorsootöö

4.1. Alusharidus

Värskendatud andmed lasteaegade arvu ja nimetuste osas ning lasteaias käivate laste arvu kohta. Lisatud on ülevaade renoveerimistöödest, laste toitlustamise korraldamisest ja infosüsteemi Studium kasutusele võtmisest.

4.2. Põhiharidus

Uuendatud andmed õppurite arvu kohta. Lisatud lause Viljandi Paalalinna kooli õppehoone renoveerimise ning Kesk-Kaare 17 hoone kohta.

Pärast I lugemist parandatud Erakool Oja nimetus ja lisatud õpilaste arv.

4.3. Gümnaasiumiharidus

Värskendatud andmed õppurite arvu kohta ning lisatud lause Viljandi Vaba Waldorfkooli gümnaasiumiastme avamisest.

4.4. Kutse- ja kõrgharidus

Ajakohastatud asutuste nimetused ning eemaldatud Eesti Ettevõtluskõrgkooli Mainor Viljandi õppekeskuse informatsioon.

4.5. Huviharidus ja huvitegevus

Alapeatüki nimetusse lisatud sõna „huvitegevus“. Uuendatud õppurite arvud ning lisatud tegevusena loodus- ja täppisteaduste valdkonna (LTT) arendamise suund.

Pärast I lugemist lisatud erahuvikoolide loetelusse Aplaus on paus.

4.6. Noorsootöö

Muudetud sõnastust.

4.7. Elukestev õpe

Ajakohastatud koolitajate nimetusi.

5. Sotsiaalne keskkond

5.1. Sotsiaaltöö ja sotsiaalteenused

Kogu alapeatükk on uuendatud sõnastuses.

5.2. Tervislik areng

Alapeatüki andmed on ajakohastatud.

6. Ettevõtlus

Ajakohastatud andmed majutusteenuse osas. Muudetud alapeatükkide järjekorda.

6.1. Tööstuspiirkonnad

Alapeatüki nimetus „Taristud“ on asendatud nimetusega „Tööstuspiirkonnad“. Täiendatud on Kantremaa tööstusala kirjeldavat lõiku.

6.2. Inimressurss

Alapeatükki ei ole muudetud

6.3. Puhkemajandus Viljandi turismipiirkonnas

Muudetud sõnastust.

Tegevuskava

Tegevuskavast on eemaldatud aastad 2015, 2016, 2017, mis on möödunud ja ei ole tegevuskava mõistes vajalikud. Lisatud on aastad 2022 ja 2023.

Muudatused on tehtud järgmiste eesmärkide ja tegevuste osas:

1. Valitsemine

	Arengukava 2016-2021	Arengukava 2018-2023
1.1.1.3.	Haldusreformi protsessides osalemine	Osalemine omavalitsuste koostööorganisatsioonide töös sh Viljandimaa Omavalitsuste Liit, Viljandimaa Ühistranspordikeskus, Eesti Linnade ja Valdade Liit
1.1.1.4.	Erinevate e-lahenduste kasutusele võtmine lisakanalina kohaliku omavalitsuse teenuste osutamiseks	Hea avaliku teenuse pakkumine ning linnavalitsuse ja hallatavate asutuste tasakaalustatud arengu tagamine
1.1.1.5.	Linnavalitsuse ja allasutuste infotehnoloogilise tasakaalustatud arengu tagamine	Erinevate e-lahenduste kasutusele võtmine lisakanalina kohaliku omavalitsuse teenuste osutamiseks sh e-teenuste arendamine ja lisamine, kontserniülese IT haldussüsteemi loomine
1.1.1.7.	Viljandi linnal on toimiv sisuline ja finantsiline koostöö Viljandi vallaga	Viljandi linnal on toimiv koostöö Viljandimaa omavalitsustega
1.1.1.8.	Tehakse ettevalmistusi kvaliteedijuhtimise standardi sisseviimiseks Viljandi linnavalitsuses	-

2. Elukeskkond

	Arengukava 2016-2021	Arengukava 2018-2023
2.1.	Atraktiivse miljööväärtusega, hooldatud rohealadega ning puhta ja turvalise elukeskkonnaga linn	Miljööväärtuslik, hooldatud rohealadega ning puhta ja turvalise elukeskkonnaga linn
2.1.1.	Korrastatud haljasalad	Korrastatud haljasalad
2.1.1.1.	Parkide inventariseerimine ja dendroloogiliste uurimuste teostamine	Viljandi linna haljastu arengukava koostamine
2.1.1.2.	Viljandi linna haljastuse tegevuskava koostamine	Parkide inventariseerimine ja dendroloogiliste uurimuste teostamine
Lisatud 2.1.1.6.		Koos huvirühmadega korteriühistute ja kogukondade ettevõtmisi toetava programmi „Õue- ja haljasalad korda“ põhimõtete väljatöötamine ja programmi käivitamine
2.1.2.	Atraktiivsed veekogud	Kaunid ja avatud veekogud
2.1.2.1.	Viljandi järve (Viiratsi ujumisala, Paadimehe ujumisala, Huntaugu ujumisala, sõudebaasi ujumisala, Paala järve rand) veetaimestiku niitmine	Viljandi järve (Viiratsi ujumisala, Paadimehe ujumisala, Huntaugu ujumisala, sõudebaasi ujumisala) veetaimestiku niitmine
2.1.2.3	Viljandi järve ujumisalade veetaimestikust puhastamine	Paala järve ja Ugala tiigi korrashoid, Valuoja oja kallaste puhastamine
2.1.2.5.	Viljandi järve nõlvalade (Näraska mäe vahetus läheduses ja Männimäe terviseraja vahetus läheduses) võsaraie	Viljandi järve maastikukaitseala kaitsekorralduskavas ettenähtud hooldustööde läbiviimine

2.1.2.6.	Viljandi järve maastikukaitseala hooldustööde elluviimine	Harrastuskalastajatele püügivõimaluste tagamine, kalavarude suurendamine
2.1.3.	Puhta elukeskkonnaga linnaruum	Hooldatud ja puhta elukeskkonnaga linnaruum
2.1.3.2.	Haljastuse- ja heakorra konkursside korraldamine	Heakorrakonkursside korraldamine
2.1.3.3.	Koostööprojektide koostamine ja ellurakendamine Viljandi Jäätmejaama arendamiseks (sorteerimisliini täiustamine-metallieraldus ning jäätmekoti purusti, piirdeaia rajamine, asfaltkatte rajamine)	Koostööprojektide koostamine ja ellurakendamine Viljandi Jäätmejaama arendamiseks (seadmete uuendamine – autokaal, jäätmepress, piirdeaia rajamine, platsi asfalteerimine, ühisveevärgi- ja –kanalisatsioonisüsteemiga liitumine)
2.1.3.5.	Linnavara korrastamine ja haldamine	Linna avalike alade heakorra parendamine, ülelinnaline tasuta aia- ja haljastusjäätmete vedu
Lisatud 2.1.3.6.		Jäätmete liigiti kogumise võrgustiku arendamine
Lisatud 2.1.3.7.		Keskkonnateadlikkuse tõstmine elanikkonna hulgas
2.1.4.	Väärtusi eksponeeriv ja atraktiivne linnaruum	Väärtusi eksponeeriv, huvipakkuv ja turvaline linnaruum
2.1.4.1.	Veetorni ja lossipargi vabaaja veetmise võimaluste mitmekesistamine	Vabaaja veetmise võimaluste mitmekesistamine linnaruumis
2.1.4.2.	Purskkaevude ja pargimööbli rekonstrueerimine	Purskkaevude ja pargimööbli hooldamine, renoveerimine või uuega asendamine
2.1.4.5.	Viljandi kesklinna piirkonna (Kaalun tn, Turu tn, Tallinna tn, Lossi tn, Tartu tn, Tasuja pst, Vaksali tn, Vana-Vaksali tn, Vabaduse plats) jalakäijate alade korrastamine läbi PKT meetme Eesti Vabariik 100 raames.	Peaväljaku ja kesklinna avaliku ruumi kaasajastamine
2.1.4.6.	Mänguväljakute korrastamine	Mänguväljakute rajamine ja korrastamine sh Lastepark
2.1.4.7.	Kinnisvarahaldussüsteemi Archibus kasutusele võtmine	Vabadussõjas langenute mälestuse jäädvustamine
Lisatud 2.1.4.8.		Nimeliste pinkide programmi väljatöötamine ja rakendamine
Lisatud 2.1.4.9.		Turvalisuse tagamine linnaruumis
2.1.5.	Viljandis on kvaliteetne teedevõrgustik	Kvaliteetne ja turvaline tänavavõrgustik
2.1.5.2.	Tänavate seisundi parandamine pindamise ja remondi abil	Tänavate rekonstrueerimise kava elluviimine s.h. linna peatänavate uuendamine
2.1.5.4.	Kõnniteede rekonstrueerimine	Kõnniteede rekonstrueerimine (prioriteet koolide ja lasteaedadeni viivate kõnniteede korrastamine)
2.1.5.5.	Kergliiklusteede rajamine ülelinnaliseks võrguks	Jalg- ja jalgrattateede ülelinnalise võrgustiku rajamine sh kergliiklustunneli ehitamine Jakobsoni tänavale
2.1.5.6.	Viljandi raudteejaama juurdepääsuteede ja parkimisplatside rekonstrueerimine	Kantremaa tööstusala avaliku tugitaristu kaasajastamine
Lisatud 2.1.5.7.		Tingimuste loomine ohutuks liiklemiseks
Lisatud 2.1.5.8.		Järveotsa arendusalale tänavate ja tehnovõrkude ehitamine
Lisatud 2.1.5.9.		Parklate planeerimine ja rajamine
Lisatud 2.1.6.		Korras linnavara
2.1.6.1.		Linna kinnisvara haldamise tarkvara arendamine
2.1.6.2.		Linnavara haldamine, korrashoid ja parendamine
2.1.6.3.		Linnale kuuluvate amortiseerunud ja kasutuseta hoonete lammutamine ning territooriumide heakorrastamine (sh Järveotsa arendusalal olevad endised militaarehitused, Vabaduse plats 6 hoone)
2.1.6.4.		Tehnovõrkude renoveerimine ja ehitamine
2.1.6.5.		Linnale mittevajaliku kinnisvara võõrandamine

3. Kultuur, sport ja vaba aeg

	Arengukava 2016-2021	Arengukava 2018-2023
3.1.2.2.	Toetused kodanikühiskonda toetavatele organisatsioonidele ja -kollektiividele aasta läbi tegevuse tagamiseks ja arendamiseks	Kollektiivide/organisatsioonide juhtide koolitamine ja nõustamine
3.1.2.3.	Kollektiivi/organisatsiooni juhtide koolitamine ja nõustamine	Osalemine vabariikliku ja maakonna laulu- ja tantsupidude traditsiooni jätkamisel
3.1.2.4.	Osalemine vabariikliku ja maakonna laulu- ja tantsupidude traditsiooni jätkamisel	Huvi- ja üldhariduskoolide õpilaste kaasamine linna kultuurisündmuste läbiviimisel
3.1.2.5.	Huvi- ja üldhariduskoolide õpilaste pidev kaasamine linna kultuurisündmustel	Tartu Ülikooli Viljandi Kultuuriakadeemia kompetentsi kaasamine uuringute läbiviimisel, koostööprojektide koordineerimisel ja sündmuste korraldamisel
3.1.2.6.	Tartu Ülikooli Viljandi Kultuuriakadeemia potentsiaali ärakasutamine uuringute läbiviimisel, koostööprojektide koordineerimisel	Avaliku, era- ja kolmanda sektori vahelise ühistegevuse soodustamine
3.1.2.7.	Avaliku, era- ja kolmanda sektori vahelise ühistegevuse soodustamine	Viljandi kultuuriorganisatsioonide osalemise soodustamine rahvusvahelistes koostööprojektides sh koostööprojektid hansa- ja sõpruslinnadega
3.1.3.1.	Huvikooli hoone renoveerimine õpikeskkonna parendamiseks, tehnikaalaste huviringide arendamine võimalikuks tehnikakeskuseks	Nukuteatri ruumide renoveerimine ning heli- ja valgustehnika kaasajastamine
3.1.3.2.	Nukuteatri ruumide renoveerimine ning heli- ning valgustehnika kaasajastamine	Viljandi Vana Veetorni arendamine mitmekülgsete võimalustega kultuuriobjektiks
3.1.3.3.	Viljandi Vana Veetorni renoveerimine ja arendamine mitmekülgsete võimalustega kultuuriobjektiks	Linnagaleriile uute sobivate ruumide leidmine
3.1.3.4.	Linnagaleriile uute sobivate ruumide leidmine	Munitsipaalkultuuriasutuste tegevuse arendamine
3.1.3.5.	Munitsipaalkultuuriasutuste tegevuse tagamine ja arendamine	
3.2.	Viljandi linnas on loodud sobivad tingimused sportimiseks	Viljandi linnas on loodud sobivad tingimused sportimiseks ja spordisündmuste läbiviimiseks
3.2.1.1.	Toetused spordiorganisatsioonidele ja -kollektiividele tegevuse tagamiseks ja arendamiseks aasta ringi	Toetused spordiorganisatsioonidele, -klubidele ja harrastajatele aastaringse tegevuse tagamiseks ja arendamiseks
3.2.1.2.	Viljandi järv ja ümbrus on aktiivses kasutuses aasta ringi	Viljandi järv, järveäärne ala ja spordirajatised on erinevate spordialade ja liikumisharrastusega tegelejate aktiivses kasutuses aastaringset
3.2.1.3.	Järveäärse korvpalliväljaku tribüünide rekonstrueerimine	Spordisündmuste ja mitmekülgse sporditöö läbiviimine erinevatele sihtgruppidele
3.2.1.4.	Viljandi järve äärsel alal jalg- ja rattaradade rajamine	Liikumisharrastust soodustavate tegevuste ja programmide läbiviimine
3.2.1.5.	Viljandi järvele sõudekanali rajamine	Koostöös Viljandi vallaga SA Holstre-Polli Vabaajakeskuse tegevuse toetamine
3.2.1.6.	Veekeskuse arendamise toetamine	-
3.2.1.7.	Spaahotelli arendamise toetamine	-
3.2.1.8.	Väljõusaali rajamine	-
3.2.1.9.	Viljandi järve ranna-ala spordirajatiste arendamine ja kaasajastamine	-
3.2.1.10.	Koostöös Viljandi vallaga loodud tingimused Holstre-Polli spordikeskuse väljaarendamiseks	-
3.2.2.1.	Huntaugu piirkonna arendamine aastaringseks kasutamiseks tervisespordi- ja vabaaja alana	Koolide staadionide ja spordiväljakute korrastamine – Viljandi Paalalinna Kool 2019, Viljandi Jakobsoni Kool 2020, Viljandi Kesklinna Kool 2021
3.2.2.2.	Jakobsoni Kooli ujula remont	Viljandi Spordikeskuse remont
3.2.2.3.	Spordihoone vana osa remont	Väljõusaalide rajamine
3.2.2.4.	Heite- ja vibuväljaku rajamine	Vibuväljaku rajamine
3.2.2.5.	Koolistaadionide renoveerimine	Huntaugu piirkonna arendamine aastaringseks kasutamiseks tervisespordi- ja vabaaja alana
Lisatud 3.2.2.8.		Jakobsoni Kooli ujula remont
Lisatud		Viljandi järvele sõudekanali rajamine

3.2.2.9.		
Lisatud 3.2.2.10.		Viljandi Veekeskus Aktsiaseltsi tegevuses osalemine veekeskuse arendamise eesmärgil
Lisatud 3.2.2.11.		Viljandi järveäärsele alale jalg- ja jalgrattaradade rajamine
Lisatud 3.2.2.12.		Viljandi Spordikeskuse Paala viihalli remont
Lisatud 3.2.2.13.		Viljandi järveäärse polüfunktsionaalse spordiväljaku arendamine
Lisatud 3.2.2.14.		Tenniseväljakute uuendamise toetamine

4. Haridus ja noorsootöö

Eemaldatud tulemusnäitaja „Edasiõppijate osakaal gümnaasiumide lõpetajate koguarvust“.

	Arengukava 2016-2021	Arengukava 2018-2023
4.1.1.1.	Lapsehoiuteenuse toetamise jätkamine	Viljandi Männimäe lasteaia energiatõhususe edendamine
4.1.1.2.	Vajaduspõhine sobitusrühmade loomine lasteaedades	Viljandi Kröllipesa lasteaia Mängupesa õppehoone rekonstrueerimine ja energiatõhususe edendamine
4.1.1.3.	Lasteaedade toitlustamise põhimõtete muutmine	Viljandi Paalalinna kooli õppehoone rekonstrueerimine
4.1.1.4.	Lasteaedade majanduspersonali struktuuri muutmise ettevalmistamine	Lapsehoiuteenuse toetamise jätkamine
4.1.1.5.	Lasteaedade renoveerimine	Vajaduspõhine sobitusrühmade loomine lasteaedades
4.1.1.6.	Lasteaedade liitmine infosüsteemiga Studium	Lasteaedade toitlustamise põhimõtete muutmine, 2018 septembrist
4.1.1.7.	Mänguväljakute pidev seire, hooldus ja uuendamine	Lasteaedade ja koolide õpikeskkonna ajakohastamine ja arendamine
4.1.1.8.	Turvalise õpi- ja töökeskkonna kujundamine	Lasteaedade mänguväljakute pidev seire, hooldus ja uuendamine
4.1.1.9.	Kaasaegse õpikeskkonna kujundamine ja arendamine õpilase mitmekülgse arengu toetamisel	Koolide töö- ja tehnoloogiaõpetuse klasside õpikeskkonna parendamine
4.1.1.10.	Koolide spordiruumide ning –rajatiste korrastamine	Tehnoloogiaõppe arendamine koostöös ettevõtjatega ja teiste koostööpartneritega
4.1.1.11.	Koolide töö- ja tehnoloogiaõpetuse klasside õpikeskkonna parendamine	Lapsekeskse õppe- ja kasvatustöö rakendamine ja arendamine, ühelt haridustasemelt teisele paindliku ja sujuva ülemineku toetamine
4.1.1.12.	Tehnoloogiaõppe arendamine koostöös ettevõtjatega ja teiste koostööpartneritega	Laste ja noorte tervislike eluviiside kujundamine ja tervise väärtustamine
4.1.1.13.	Lapsekeskse õppe- ja kasvatustöö rakendamine ja arendamine, ühelt haridustasemelt teisele paindliku ja sujuva ülemineku toetamine	Kaasaegsete õppemetoodikate rakendamine ning õppekavade arendamine
4.1.1.14.	Laste ja noorte tervislike eluviiside kujundamine ja tervise väärtustamine	Siseriiklikes ja rahvusvahelistes koostööprojektides osalemine
4.1.1.15.	Kaasaegsete õppemetoodikate rakendamine ning õppekavade arendamine	Mitmekesiste õppesuundade ja erinevate õppevormide kaudu õpilaste individuaalsete võimete arendamine
4.1.1.16.	Kodu- ja rahvusvahelistes koostööprojektides osalemine erinevatel tasanditel	Infotehnoloogia erakõrgkooli toimimisele kaasa aitamine
4.1.1.17.	Mitmekesiste õppesuundade ja erinevate õppevormide kaudu õpilaste individuaalsete võimete arendamine	-
4.1.1.18.	Infotehnoloogia erakõrgkooli toimimisele kaasa aitamine	-
4.1.2.1.	Nõustamisteenuse pakkumine rajatavas Hariduse Tugiteenuste Keskuses	Nõustamisteenuse pakkumine koostöös Viljandi Päevakeskuse laste ja perede osakonna ja Viljandimaa Rajaleidja Keskusega
4.1.3.2.	Muusikakooli peahoone renoveerimine	Koostöös Viljandi Kesklinna kooliga õuesõppe klassi ehk avatud õpperuumi loomine kooli kõrval

		olevale haljasalale
Lisatud 4.1.3.8.		Huvikooli hoone renoveerimine õpikeskkonna parendamiseks ning tehnika- ja looduslaste huviringide arendamine
4.1.5.1.	Piirkonnakeskse elukestva õppe võimaluste arendamine	Piirkonnakesksete elukestva õppe võimaluste arendamine läbi kombineeritud õppevormide
4.1.5.2.	Regulaarsete infovahetuse ümarlaudade ja seminaride korraldamine	Regulaarsete infovahetuse ümarlaudade ja seminaride korraldamine elukestva õppe teemadel
4.1.6.2.	Haridusasutuste IKT kaasajastamine ja arendamine vastavalt ühiskonna muutuvatele nõudmistele ning vajadustele	Haridusasutuste IKT kaasajastamine ja arendamine vastavalt ühiskonna muutuvatele nõudmistele ja vajadustele. Digipädevuse rakendamine ainevaldkondades
4.2.2.4	Noorsootöövaldkonna (sh noorte huvisid, vajadusi ja rahulolu käsitlevate) uuringute järjepidevuse tagamine, tulemuste analüüse ja rakendamine	Noorsootöövaldkonna (sh noorte huvisid, vajadusi ja rahulolu käsitlevate) uuringute järjepidevus, tulemuste analüüsimine ja nende aluseks võtmine noorsootöö tegevuste planeerimisel

5. Sotsiaalne keskkond

	Arengukava 2016-2021	Arengukava 2018-2023
5.1.1.3.	Täiskasvanute turvakodu ja varjupaiga teenuse kvaliteedi tõstmiseks maja renoveerimine (või uute ruumide renoveerimine) ja sisustamine.	Sotsiaalvaldkonnas tegutsevate MTÜ-de toetamine
5.1.1.4.	Sotsiaalvaldkonnas tegutsevate MTÜ-de toetamine	Sotsiaalteenuste arendamine, projekti- ja ennetustöö
5.1.1.5	Sotsiaalteenuste arendamine, projekti- ja ennetustöö	Turvakodu teenuse osutamiseks ja majanduslikult vähekindlustatud sihtgrupile elamufondi arendamiseks Leola 12a rekonstrueerimine ja sisustamine
5.1.1.6.	Viljandi Täiskasvanute turvakodu teenuse osutamiseks Leola 12a rekonstrueerimine	SA Viljandimaa Hoolekandekeskuse juurdeehitus
Lisatud 5.1.2.5.		Viljandi kesklinna Viljandi Haigla ja perearstikeskuse hoone ehitamise toetamine ning igakülgne koostöö

6. Ettevõtlus


	Arengukava 2016-2021	Arengukava 2018-2023
6.1.	Viljandi linnas on hea maine ja soodne ettevõtluskeskkond	Viljandi linnal on hea maine ja soodne ettevõtluskeskkond
6.1.1.1.	Linn toetab ja teeb koostööd Viljandimaa Arenduskeskusega, Töötukassaga, Eesti Ettevõtluskõrgkooliga Mainor, TÜ Viljandi Kultuuriakadeemiaga ja Sihtasutusega Viljandimaa Loomemajanduskeskus	Linn toetab ja teeb koostööd Viljandimaa Arenduskeskusega, Töötukassaga, TÜ Viljandi Kultuuriakadeemiaga ja Sihtasutusega Viljandimaa Loomemajanduskeskus
6.1.1.2.	Ettevõtlikkus- ja ettevõtlusõppe programmide algatamine linna koolieelsetes lasteasutustes ja üldhariduskoolides (nt õpilasfirmade loomise toetamine koolides, üliõpilaste ettevõtlikkuse ja tööpraktika toetamine, karjäärinõustamisteenuste pakkumise arendamine ja toetamine) ning seejärel KOV seadusandlik algatus riigi tasandil ettevõtlikkuse- ja ettevõtlusõppe sisseviimiseks koolide kõigi kooliastmete ja koolieelsete lasteasutuste õppekavasse	Ettevõtlikkus- ja ettevõtlusõppe programmide algatamine linna koolieelsetes lasteasutustes ja üldhariduskoolides (nt õpilasfirmade loomise toetamine koolides ja õpilasfirmade toodete ostmise kingitusteks linna külalistele)
Lisatud 6.1.1.7.		Ettevõtjate ümarlaudade korraldamine
6.1.2.1.	Viljandi linn teeb koostöö Viljandimaa turismiklastriiga	Viljandi linn teeb koostööd Viljandimaa turismiettevõtjate ja –organisatsioonidega
6.1.2.2.	Turundusstrateegia väljatöötamine koostöös ettevõtjate ja kultuurielu korraldajatega	Turundustegevuste väljatöötamine koostöös ettevõtjate ja kultuurielu korraldajatega
Lisatud		Viljandi linna viidasüsteemi ja muu turismitaristu

6.1.2.5.		arendamine
Lisatud		Koordineeritud ja tõhus turismiinfo kättesaadavus
6.1.2.6.		

(allkirjastatud digitaalselt)
Reet Alev
linnaarengu spetsialist

Viljandi Linnavalitsus

VILJANDI LINNA ARENGUKAVA 2018 - 2023



Viljandi

Sissejuhatus	3
VILJANDI LINNA VISIOON 2023	4
VILJANDI LINNA RAHVASTIK	6
1. VALITSEMINE	8
2. ELUKESKKOND	10
2.1. Loodus ja looduskeskkond	10
2.2. Ehitatud keskkond	11
2.3. Tänavad	14
2.4. Tehnilised taristud	14
2.5. Linnavara.....	15
3. KULTUUR, SPORT JA VABA AEG	16
3.1. Kultuur	16
3.2. Vaba aja veetmise võimalused	17
3.3. Sport	18
4. HARIDUS JA NOORSOOTÖÖ	20
4.1. Alusharidus.....	20
4.2. Põhiharidus.....	21
4.3. Gümnaasiumiharidus.....	23
4.4. Kutse- ja kõrgharidus	23
4.5. Huviharidus ja huvitegevus	24
4.6. Noorsootöö	25
4.7. Elukestev õpe	26
5. SOTSIAALNE KESKKOND	28
5.1. Sotsiaaltöö ja sotsiaalteenused	28
5.2. Tervislik areng.....	29
6. ETTEVÕTLUS	32
6.1. Tööstuspiirkonnad	32
6.2. Inimressurss.....	33
6.3. Puhkemajandus Viljandi turismipiirkonnas	34
TEGEVUSKAVA AASTATEKS 2018-2023	35

Sissejuhatus

Viljandi linna arengukava on linna pika- ja lühiajalise arengu eesmäärke määratlev ja nende elluviimiseks tegevusi kavandav dokument.

Viljandi linn soovib pakkuda oma kogukonna liikmetele ja külalistele parimat keskkonda elamiseks, töötamiseks, õppimiseks ja vaba aja veetmiseks. Selle sihi saavutamise üheks eelduseks on süstemaatilise arendustegevuse läbiviimine, mis põhineb linna arengutingimuste ning väliskeskkonna võimaluste ärakasutamisel jätkusuutlikku toimimist silmas pidades.

Linna pikaajalise arengu kavandamisel on oluline analüüsida olemasolevat olukorda, seada strateegilised eesmärgid ja kavandada meetmed nende saavutamiseks võimalikult asjakohase ressursside kasutamisega.

Käesoleva arengukava kõik osad on koostatud arvestades demograafilise olukorra analüüsi. Arengukava põhirõhk on Viljandi linna säilimisel ja inimeste heaolu suurendamisel. Arengukava on ülesehituselt jagatud valdkonnapõhiselt. Analüüsitud on valitsemist, hariduse ja noorsootöö korraldust, elukeskkonda, kultuuri, sporti ning vaba aja veetmise võimalusi, sotsiaalset keskkonda ja ettevõtlust. Arengukava tuleb käsitleda ühtse tervikuna. Valdcondlikest analüüsidesidest lähtuvalt on koostatud tegevuskava, mille alusel koostatakse eelarvestrateegia. Eelarvestrateegia on arengukavaga seotud iseseisev dokument.

Viljandi linna arengukava elluviimist korraldab linnavalitsus linna eelarve kaudu vastavalt eelarvestrateegiale. Arengukava on eelarve ja eelarvestrateegia koostamise aluseks.

Arengukava ülevaatamine toimub vastavalt Viljandi Linnavolikogu 31.10.2014 vastu võetud määrusele nr 33 „[Viljandi linna arengukava ja eelarvestrateegia koostamise, muutmise, menetlemise ja kinnitamise kord](#)“. Arengukava muudatused kinnitab volikogu enne 15. oktoobrit. Arengukava ajakohastamise käigus aastal 2018 on kaasajastatud linna olukorda iseloomustavad faktiandmed ning olukorrast tulenevad probleemipüstitused, hinnatud arengukava elluviimise edukust ning täpsustatud eesmäärke ja tegevusi.

Iga-aastane arengukava tegevuskava elluviimise ülevaade tehakse enne Viljandi linna majandusaasta aruande koostamist ning on linna majandusaasta aruande koosseisus.

VILJANDI LINNA VISIOON 2023

VILJANDI LINN ON INIMESEKESKNE, TASAKAALUSTATUD ARENGUGA, MITMEKÜLGSE ETTEVÕTLUSEGA, KULTUURITURISMILE ORIENTEERITUD, HARIDUSE-, KULTUURI- JA SPORDILEMBENE NING TURVALINE MAAKONNALINN, KUS ON HEA ELADA, TÖÖTADA, ÕPPIDA JA MIDA ON MEELDIV KÜLASTADA.

Viljandi linn on tugev piirkondlik tõmbekeskus, mille mõju ületab tänaseid maakonna piire. Elanikkonna paremaks teenindamiseks arendatakse ühistegevust ning tehakse tihedat koostööd teiste omavalitsustega ja riigiga. Koostöö eesmärk on riiklike ja maakondlike asutuste säilitamine ning arendamine teenuste parema kättesaadavuse tagamiseks pika ajalooga maakonna keskuses.

Viljandi linn toimib erinevatest organisatsioonidest moodustatud võrgustikuna. See võrgustik on orienteeritud **inimesekesksusele ja tasakaalustatud arengule**. Inimesekesksus väljendub nii pakutavate teenuste kui ka elukeskkonna kvaliteedis ja turvalisuses laiemalt. Tasakaalustatud arengu käigus lähtutakse kõigi elanikerühmade huvidest ning kujundatakse linnaruumi ja selle lähiümbrust kui ühtset tervikut, rakendades seejuures kõigi linnaosade ja naaberalade potentsiaali. Kõige olulisem on teha otsuseid elanike huvisid arvestades, et linna arenedes **peatuks elanikkonna vähenemine linnas ja kogu piirkonnas ning piirkonna rahvaarv hakkaks selle asemel kasvama**. Viljandi linn pakub parimat elukeskkonda ja teenuseid, et piirkonna inimesed elaksid täisväärtuslikku elu kõrge eani. Viljandi maakonna inimestele pakub tänapäevastele tingimustele vastavat arstiabi Viljandis paiknev maakonnahaigla. Viljandi linna inimesed on aktiivsed ja osalevad linna juhtimises ja selle tuleviku kujundamises.

Viljandi konkurentsivõimeline ettevõtluskeskkond soodustab **arenevat ja mitmekesist ettevõtlust, ettevõtjate uuenduslikkust ja tootmise teadmispõhisusele orienteeritust**, mis läbi luuakse linlastele uusi tasuvaid töökohti, laiendatakse eeldusi tootmise moderniseerimiseks ja kestlikuks tegevuseks ning investeringuteks. Ettevõtjate, linnavõimu ja haridusasutuste aktiivse ning tulemusliku koostööga on kindlustatud paindlik, turuvajadusi arvestav tööjõu ettevalmistamine ja täiskasvanute täiend- ja ümberõpe. Haridusasutustes on koostöös ettevõtjatega arendatud ettevõtlikkuse õpet ning **Viljandi inimesed on kõige ettevõtlikumad inimesed Eestis**. See on oluline mitte ainult uute ettevõtete tekkimiseks, vaid kogu linna arendamiseks - ettevõtlik inimene annab suurema panuse igal elualal. Viljandi linn teeb koostööd riigi ja ettevõtetega, et linnas jaguks huvitavat ja tasuvat tööd kõigile soovijatele, linna kujundatakse nii, et Viljandist saaks eelistatuim kaugtöö tegemise koht.

Konkurentsivõimeline ja mitmekesine haridusvõrk tagab õppijatele ettevalmistuse elus toimetulekuks ning töösused ja tööharjumused. Viljandi võimaldab tunnustatud haridust alusharidusest kõrghariduseni. Viljandi linn loob kõigile soovijatele võimalused omandada alusharidust lasteaias. Tugevad põhikoolid annavad hea põhihariduse ning huvihariduse, huvitegevuse ja noorsootöö võimalused pakuvad mitmekesiseid eneseteostuse ja vaba aja

veetmise viise, et Viljandi ja piirkonna noor saaks just lähtuvalt oma tugevustest individuaalselt areneda. Tugev alus- ja üldhariduse baas annab Viljandis õppijatele hea ettevalmistuse haridustee jätkamiseks gümnaasiumis, kutseharidusasutustes kui ka ülikoolides. [Tartu Ülikooli Viljandi Kultuuriakadeemia](#), [Viljandi Kutseõppekeskus](#), ja [Olustvere Teenindus- ja Maamajanduskool](#) toovad linna ning piirkonda nooruslikkust ja loovust, toetavad tööjõu taastootmist nii linna kui ka kogu Eesti vajadustest lähtuvalt. Täiskasvanute täiend- ja ümberõpe on osa elukestvast õppest, kus inimeste toimetulek ja edukus sõltub üha enam oskusest võtta vastu uusi väljakutseid, õppida ja õpitut rakendada.

Rikkalik, atraktiivne ning hästi esitatud kultuuri- ja ajaloopärand, looduskeskkond ning mitmekesised sportimis- ja vaba aja veetmise võimalused on Viljandile loonud tunnustatud ja armastatud kultuuri- ja loodusturismi sihtkoha maine. Ainulaadne kultuuri, ajaloo ja looduse kooslus on kujundanud Viljandist kaubamärgi, mida tuntakse nii Eestis kui ka väljaspool. Viljandi kultuuriväärtused ja loodus pakuvad huvi ja uurimisainet nii asjatundjatele kui ka asjaarmastajatele. Traditsioonilised kultuuri- ja spordisündmused, [Eesti Pärimusmuusika Keskuse](#), [Ugala teatri](#), [Lennukitehase noortekeskuse](#), [Viljandi muuseumi](#) ettevõtmised ja erinevad vaba aja veetmise võimalused on muutnud Viljandi aastaringselt elamusi ja tervist väärtustavate teenuste pakkujaks. Linn on korrastanud järve ja lossimägede ümbruse, mis on kujunenud matka- ja tervisespordihuviliste meelispaikadeks. Välja on arendatud nii harrastus- kui ka tippspordi tegemiseks vajalikud keskused. **Viljandi linnast on kujunenud rahvusvaheliselt tuntud hansalinn**. Aastal 2015 korraldatud rahvusvahelised hansapäevad on andnud sündmuse korraldajatele rikkaliku kogemustepagasi, mida kasutatakse järgmiste hansapäevade ja teiste sündmuste organiseerimisel.

Viljandis on unikaalne ja kordumatu looduskooslus, mis on hooldatud ning mida kasutatakse väärikalt Viljandi linnaruumi ja miljöö kujundamisel. Tuntav on looduse ja elukeskkonna vaheline sünergia. Selleks, et linnas ja selle lähiümbruses oleks puhas ja mõnus elukeskkond igas vanuses inimestele ning lihtsam asjaajamine ettevõtjatele, oleme kaasajastanud kogu tehniliste taristute võrgustiku, korda teinud tänavad, kõnniteed ning rajanud kaasaegse kergliiklusteede võrgustiku. Taristuid arendatakse koostöös lähiümbruse omavalitsustega. **Viljandi linn on inimsõbralik**, soosib energiasäästlike hoonete ehitamist ja olemasolevate hoonete energiatõhususe tõstmist, linn pakub vajaduspõhist restaureerimistoetust, loodud on keskkonnasõbralik elamupiirkond. Kogu linna ja selle lähiümbrust arendatakse ühtselt, tagatud on ajaloolise vanalinna säilimine ja miljööväärtuslikud alad, renoveeritud on enamik kortermaju Männimäel ja Paalalinnas. Viljandi kesklinn on atraktiivne paik nii külalistele kui ka siin elavatele inimestele.

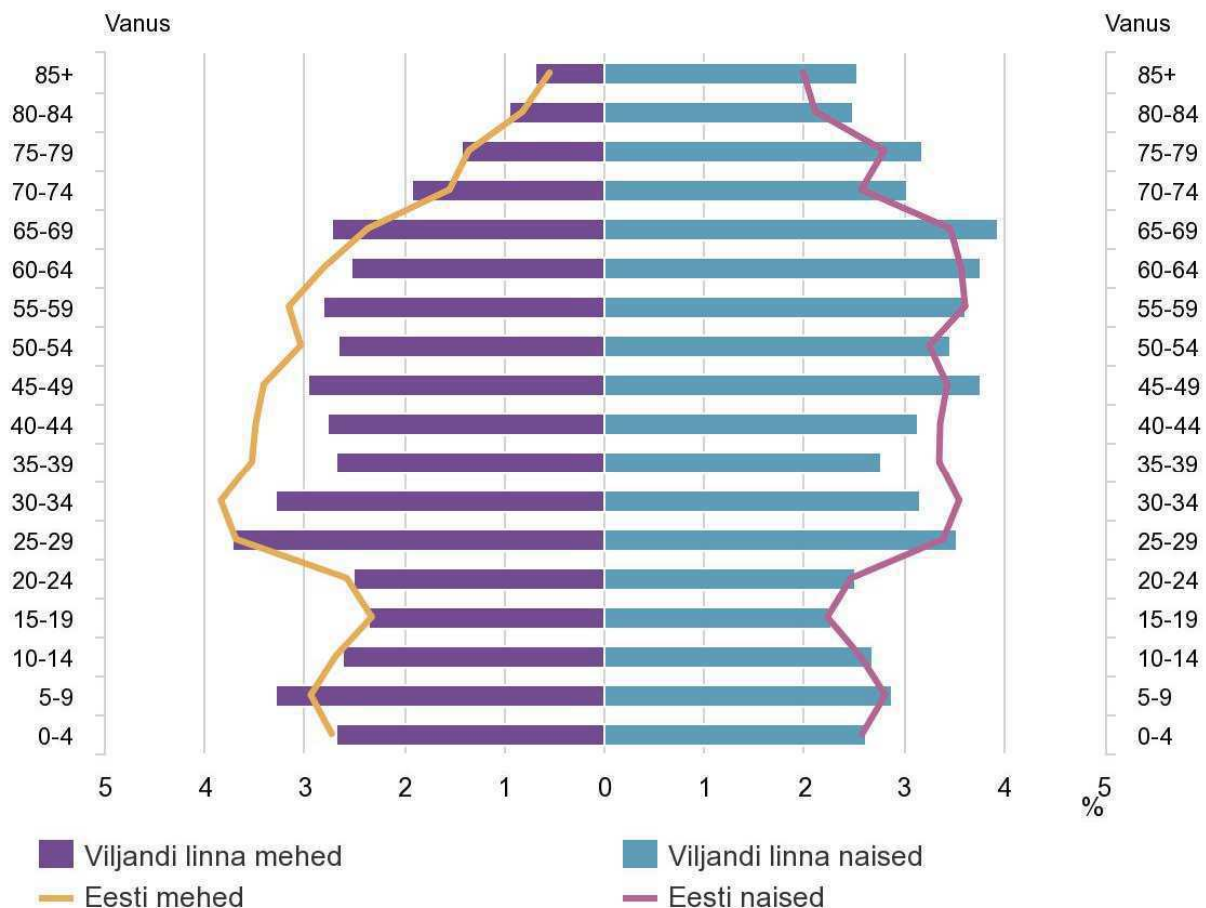
VILJANDI LINNA RAHVASTIK

Viljandi linn on rahvaarvu poolest suuruselt kuues linn Eestis ning 14,67 ruutkilomeetrise pindalaga ühtne, rahulik, looduskaunis ja ajalooliselt rikas keskkond. Linna territooriumi ajalooline kujunemine on saanud alguse Lossimägedest ja seal asunud muinas- ja ordulinnusest. Tinglikult võib territooriumi jagada järgmisteks linnaosadeks: Kesklinn, Kantreküla, Uueveski, Paalalinna, Männimäe, Peetrimõisa.

Viljandi linna rahvaarv on vähenenud alates 1990. aastate esimesest poolest. Tõenäoliselt väheneb rahvaarv Viljandi linnas ka käesoleva arengukava perioodil, kuid vähenemine aeglustub ning pikemaks eesmärgiks on rahvaarvu kasv.

Rahvaarvu vähenemist tuleb pidada ohuks - kahaneva rahvastikuga piirkondi ei peeta majanduslikult atraktiivseteks, väike rahvaarv ei taga rahvuskultuuri elujõulisust ega taga sotsiaalse süsteemi jätkusuutlikkust.

Viljandi linna rahvastikupüramiid, 1. jaanuar 2018



Allikas: Statistikaamet

Rahvastikuteema puhul on oluline probleemide täpne sõnastamine. Sellega, et Eesti rahvastik ja Viljandi linna rahvastik väheneb, tuleb lähikümnenditel leppida ning sotsiaalelu ja

majandustegevust kavandades arvestada senisest väiksema inimeste hulgaga. Pingutada tuleb rahvastiku vähenemise aeglustamise nimel ning püüelda rahvaarvu kasvamise suunas.

Rahvaarvu muutumist mõjutavad neli näitajat: sündide arv, surmade arv, sisse- ja väljarännete arv.

Sündide arv mõjutab eelkõige suurem sünnituseas olevate naiste arv ja see, et oleks peresid, kes soovivad lapsi saada. Viljandi linnas on naiste vanusstruktuur sünnitamisealises seisukohalt vaadatuna ebasoodsam kui Eestis keskmiselt. **Surmade arv** määrab pikas perspektiivis sündide arv, mida ei saa muuta. Kogukond ja linnavalitsus saavad mõjutada aga enneaegsete surmade arvu, õnnetussurmasid ja inimeste tervisekäitumist. Viljandi linnas väheneb rahvaarv negatiivsest **rändest** tingituna rohkem kui negatiivse loomuliku iibe tõttu. Seetõttu on ka kõige olulisem rahvastiku arvu stabiliseerimiseks suurendada sisse- ja vähendada väljarännet. Elukohavahetuse peamiseks ajendiks on kindlasti töö, sest inimene liigub töö juurde, mitte vastupidi. Seetõttu tuleb aktiivselt tegeleda ettevõtluseks soodsate tingimuste loomisega. Linna seisukohalt ei ole olulised mitte ainult uued loodavad ettevõtted, vaid olemasolevate jätkusuutlikkus ning areng. Teiseks oluliseks väljarände põhjuseks on turvatunne, inimestele tuleb tagada töö kõrval muud eluks vajalikud tingimused, võimetele vastava haridus, arstiabi, kogukonna toetus erinevate probleemide lahendamisel.

Aasta	Rahvaarv (1.01 seisuga)	Elus-sünnid	Surmad	Sisse-ränne	Välja-ränne	Ülal-peatavate määr*	Demograafiline tööturu-surveindeks **
2013	18873	131	204	384	552	54,3	0,68
2014	18492	186	213	597	624	56,4	0,72
2015	18257	173	205	616	696	59,4	0,78
2016	18112	150	255	681	743	62,9	0,87
2017	17958	146	230	690	794	64,4	0,89
2018	17758					65,7	0,90

Allikas Rahvastikuregister (rahvaarv) ja Statistikaamet

* **Ülalpeatavate määr** – mittetöealiste (0–14-aastased ja üle 65-aastased) elanike arv 100 tööealise (15–64-aastased) elaniku kohta.

** **Demograafiline tööturusurveindeks** – eelseisval kümnendil tööturule sisenevate noorte (5–14-aastased) ja sealt vanuse tõttu väljalangevate inimeste (55–64-aastased) suhe. Kui indeks on ühest suurem, siseneb järgmisel kümnendil tööturule rohkem inimesi, kui sealt vanaduse tõttu potentsiaalselt välja langeb.

Rahvastiku vähenemine ja vananemine on olulised sotsiaalsüsteemi jätkusuutlikkuse kontekstis. Kui iga tööeas inimese kohta tuleb edaspidi järjest rohkem tööeast väljas olevaid elanikke, siis tähendab see, et iga tööealine peab edaspidi loovutama järjest suurema osa oma töö tulemustest tööeast väljas olevate inimeste vajaduste rahuldamiseks.

Viljandi linna rahvastikuarengu strateegiliseks eesmärgiks on Viljandi linnas elavate inimeste elukvaliteedi tõstmine ja rahvastiku vähenemise peatamine. Selleks tuleb kavandada tegevusi, mis soodustavad kõrgema lisandväärtusega töökohtade loomist ning edendada järjekindlalt Viljandi tutvustamist massiteabevahendite kaudu paigana, kuhu on meeldiv elama asuda, kodu luua ja kus on hea lapsi kasvatada.

1. VALITSEMINE

Vastavalt Euroopa kohaliku omavalitsuse hartale ja kohaliku omavalitsuse korralduse seadusele on kohalik omavalitsus kohalike võimuorganite õigus, võime ja kohustus seaduse alusel ja kohalike elanike huvides korraldada ja juhtida nende vastutusalasse kuuluvaid ühiskonnaelu valdkondi. Vastavalt Eesti põhiseadusele otsustavad ja korraldavad kohalikud omavalitsused kõiki kohaliku elu küsimusi, tugutsedes seaduse alusel iseseisvalt.

Vastavalt kohaliku omavalitsuse korralduse seadusele korraldab kohalik omavalitsus Viljandi linnas sotsiaalteenuste osutamist, sotsiaaltoetuste ja muu sotsiaalabi andmist, eakate hoolekannet, kultuuri-, spordi- ja noorsootööd, elamu- ja kommunaalmajandust, veevarustust ja kanalisatsiooni, heakorda, jäätmehooldust, ruumilist planeerimist, linnasisest ühistransporti ja linna tänavate ehitamist ja korrashoidu ning tagab linna omanduses olevate koolieelsete lasteasutuste, põhikoolide ja huvikoolide, raamatukogude, spordibaaside, turva- ja hooldekodude ning teiste kohalike asutuste ülalpidamise. Viljandi linna kui valitsemis- ja haldamisstruktuuri haldusvõimekus väljendub eelkõige autonoomses esindusdemokraatias, kohaliku elu korraldamise võimes ja avalike teenuste osutamises. Viljandi kontekstis on osalusdemokraatia demokraatia vorm, kus kohalik kogukond kaasatakse poliitilisse otsustusprotsessi. Selline kaasamis- ja otsustusprotsess peab põhinema avalikul ja läbipaistval arutelul, kus arutelu mõlemate osapoolte vahel eksisteerib poliitiline võrdsus ning vaba ja võrdse diskussiooni tulemusel saavutatakse konsensuslik otsus vaid paremate argumentide esitamisel. Nii on Viljandi linnaelu oluliste küsimuste arutellu kaasatud linnakodanikud (ka kodanikuühendused ja ettevõtted), võimaldatud on nende seisukohtade esitatus ning tagatud on nende kaasamine linnajuhtimisse.

Kaasamisprotsessi tagamiseks on oluline luua referendumitel põhinev mehhanism, kus on tagatud eelpool nimetatud poliitiline võrdsus ning arutelu funktsioon. Selle rakendamine loob kodanikele ja valitsusvälistele ühendustele võimaluse osaleda neid mõjutavate otsuste tegemisel ja igapäevases linnajuhtimises. Avatus, läbipaistvus, hoolivus, efektiivsus ja kogukonna kaasamine on eelduseks, et Viljandist kujuneb meelepärane koht nii linlastele kui küllastajatele siin elamiseks, õppimiseks, puhkamiseks ja pere loomiseks. Aus ja läbipaistev linnajuhtimine aitab kaasa tugeva kogukondliku identiteedi kujunemisele, mis tekib linlaste ja linnajuhtide konsensusliku arutelu tulemusel. Oluline roll avalike teenuste pakkumise kvaliteedi tagamisel on omavalitsuse personalipoliitikal, mille aluseks on infovahetus, töökorraldus, teenuse pakkujate kvalifikatsioon, motiveeritus ja töötingimused

2017. aasta haldusreformi läbiviimise järgselt on Viljandi maakonnas 4 omavalitsust. Viljandi linn ei ühinenud haldusreformi raames teiste omavalitsustega. Viljandi vallaga on usaldusväärsed sisulised ja finantsilised suhted ning toimub koostöö erineva oskusteabe osas. Eesmärgiks on leida koostöövõimalusi Mulgi ja Põhja-Sakala vallaga.

Seoses maavalitsuste tegevuse lõpetamisega 1. jaanuarist 2018 anti Viljandi linnale kui maakonnakeskuse omavalitsusele üle perekonnaseisutoimingute teostamise ülesanded ning Riigikogu ja Euroopa Parlamendi valimiste läbiviimisega seotud ülesanded. Sotsiaalvaldkonna

ülesannetest anti üle asendus- ja järelhooldusteenuse (varasem asenduskoduteenus) rahastamine ja teenuse lepingute sõlmimine ning alaealiste õigusrikkujatega seotud tegevused.

Viljandi linn peab suurendama oma rolli maakonnakeskusena ning tegema tihedat koostööd kõigi Viljandi maakonna omavalitsustega ning teiste Eesti linnadega. Viljandi linn osaleb liikmena omavalitsuste koostööorganisatsioonides [Viljandimaa Omavalitsuste Liidus](#), [Viljandi Ühistranspordikeskuses](#) ja [Eesti Linnade ja Valdade Liidus](#).

[Viljandi Linnavolikogus](#) on 27 liiget, seda juhatab volikogu esimees ning töö paremaks korraldamiseks on moodustatud 8 komisjoni. Linnavolikogu ajutiste komisjonidena tegutsevad [Viljandi Noorte Volikogu](#) ja [Viljandi Seeniorite Nõukoda](#). Praegune volikogu koosseis valiti 15. oktoobril 2017. aastal valimisõiguslike linnaelanike poolt. Järgneva arengukava perioodi jooksul mõjutavad linna arengut 2019. aastal toimuvad riigikogu valimised ja 2021. aasta kohalikud valimised.

Viljandi Linnavalitsus on 8-liikmeline järgmise struktuurilise koosseisuga: linnapea, 2 abilinnapead ja 5 linnavalitsuse liiget. 2018. aasta 1. juuni seisuga töötab Viljandi Linnavalitsuses 43 ametnikku, 17 töötajat, linnapea ja 2 abilinnapead.

Viljandi linn on investeerinud eelneval arengukava perioodil linnaelarve ning Euroopa Regionaalarengufondi vahendeid ühisveevärgi- ja kanalisatsioonisüsteemide arendamiseks, keskkonnatingimuste ning jäätmekäitluse tingimuste parandamiseks, haridus-, spordi- ja kultuuri- ning sotsiaalteenuste pakkumise tingimuste parandamiseks. Samuti on arendatud ettevõtluspiirkondi, et tagada soodsamad tingimused piirkonnas tegutsevatele ettevõtjatele ja soodustada uute töökohtade loomist.

Linna investeringutegevust käesoleva arengukava perioodil mõjutab oluliselt riiklik poliitika Euroopa Liidu struktuurifondide 2014-2020 perioodi rakenduskavade meetmete elluviimisel. Euroopa Liidu struktuurifondide ja ühtekuuluvusfondi toetuste mõju omavalitsuste avalike teenuste arendamisele on väga suur. Toetuste osakaalu ja mõju eelarvele on kajastatud arengukavaga seotud iseseisvas dokumendis, „Viljandi linna eelarvestrateegia 2018 - 2023“. Viljandi linna finantsvõimekus on olnud aastate jooksul pigem positiivse trendiga. Valitsemise seisukohalt on oluline tagada seadusest tulenevate kohustuste täitmise kõrval omafinantseeringu võime struktuurifondide toetuste kasutamiseks avalike teenuste arendamisel ja kvaliteedi tagamisel.

Alates 2015. aasta eelarve menetlemisest rakendatakse kaasava eelarvestamise põhimõtteid. Kaasava eelarve menetluse eesmärkideks on parandada kogukonna arusaama linnaelarvest ja selle kujunemisest, parandada kogukondadevahelist koostööd ja viia ellu mõni uus idee või leida lahendus mõnele olulisele valupunktile linnas. Kaasava eelarve menetluse käigus esitatava idee tulemusena realiseeritav objekt peab linnaelarve mõistes liigituma investeerimistegevuseks ning idee teostamise maksumus on seni olnud kuni 30 000 eurot.

2. ELUKESKKOND

2.1. Loodus ja looduskeskkond

[Viljandi linn](#) asub Sakala kõrgustiku põhjaosal. Linna liigendamisel on suur osa looduslikel veekogudel ja neid ümbritsevatel rohealadel. 29 % linna pindalast moodustavad rohealad. Viljandi lõunapiiriks on Viljandi järv. Linna piiresse jäävad ka Valuoja oja koos mitmete paisutatud veekogudega ja Uueveski oja. Viljandi järve suubuvad Kõsti ehk Uueveski oja ja Valuoja oja ning arvukalt allikaid. Valuoja oja läbib Viljandi linna ja linnas paiknevaid Paala ja Valuoja paisjärvesid. Järve edelapoolselt küljelt voolab välja Pärnu jõgikonda kuuluv Raudna jõgi. Viljandi järv kuulub alates 2004. aastast Euroopa Liidu Natura loodusalade nimestikku Viljandi loodusalana, mille kaitse-eesmärk on looduslike elupaikade ning loodusliku taimestiku ja loomastiku kaitse. Viljandi järve supelrand on elupaigaks Eesti Punase Raamatu 3. kategooriasse kuuluvale rohevetikale järvepall. Looduslikult mitmekesise maastiku, kompensatsioonialade ja haruldaste liikide elu- ja kasvupaikade kaitseks on 1992. aastal moodustatud Viljandi järve kaldaid ja Viljandi Lossiparki hõlmav Viljandi maastikukaitseala, mille koosseisus kuuluvad riikliku looduskaitse alla Hariduse tänaval asuv Lossimägede paljand, Viljandi Lossipark ja Viljandi vallas asuv Sammuli rändrahn.

Olulise eesmärgina on vajalik huvipakkumaks ja avatumaks muuta Viljandi linna veekogud. Peamiste tegevustena on eelkõige vajalik korrastada Viljandi järve äärsed luhad ja teostada ujumispiirkondades ja paadisildade juures korrapäraseid veetaimestiku niitmistõid.

Jätkuvalt on vajalik tagada Viljandi linnas asuvate pinnaveekogumite hea seisund. Seisundi halvenedes on vajalik rakendada meetmeid selle parandamiseks. Viljandi linna siseveekogudest on eelnevatel aastatel põhjasetetest puhastatud kolm järve: Uueveski, Kõsti ja Kastani tänava järved. Põhjasetetest puhastamist ning kaldaala korrastamist vajavad Valuoja oja paisutatud osa ehk Ugala tiik, Valuoja orgu läbiv Valuoja oja, lauluväljaku vahetus läheduses olev Mõisatiik ning osaliselt on vajalik setetest puhastada Paala järve põhja poole jääv järveosa. 2016. aastal korrastati kaasava eelarve vahenditest Paala järve rand.

Olemasoleva linnareljeefi kaunimaks muutmiseks tuleb hooldusesse hõlmata ka Viljandi järve äärde jäävad piirkonnad. Eeltoodud tegevus on eesmärgiks seatud ka [Viljandi maastikukaitseala kaitsekorralduskavas aastani 2020](#).

Koostamisel on haljastute arengukava, millega määratakse hooldusnõuded haljasaladele. Oluline on haljasaladele hooldusnõudeid määratledes leida võimalikult optimaalne ja põhjendatud hooldustase. Jätkata olemasoleva kõrghaljastuse hooldustöödega. Haljasalade, alleede ning dekoratiivhaljastusega seonduvate tegevuste detailsem kirjeldus esitatakse haljastute arengukavas.

Haljasalaid ja avalikke alasid hooldab 2014. aastal asutatud Viljandi Linnahooldus.

[Viljandi linna jäätmekavas 2015-2020](#) on määratud jäätmekäitluse alased arengusuunad. 2011. aastal vastu võetud jäätmehoolduseeskiri määrab jäätmekäitlusnõuded Viljandi linna

haldusterritooriumil. Alates 2008. aastast on Viljandi linnas korraldatud segaolmejäätmete kogumine läbi korraldatud jäätmeveo, mis on jäätmete illegaalset ladestamist vähendanud. Perioodil 01.04.2017 - 31.03.2020 teostab Viljandi linnas korraldatud jäätmevedu AS Eesti Keskkonnateenused.

2012. aastal suleti Viljandi prügila ladestusala. Suletud prügila kinnistul jätkab tegevust Viljandi jäätmejaam. Kuni 28.02.2022 jätkab territooriumi haldamist [AS Eesti Keskkonnateenused](#), kelle kohustuseks on teostada Viljandi prügila sulgemiskavaga ettenähtud seireid ning pakkuda teenuseid s.t. võtta jäätmevaldajatele vastu erinevaid jäätmeliike ja tagada suletud ladestusala heakord.

2.2. Ehitatud keskkond

Viljandi linna ehitatud keskkonna planeerimist mõjutavad arengukava perioodil mitmed tegurid. Neist olulisemad on linna rahvaarv ja selle dünaamika, töökohtade arv ja tööhõive ning infrastruktuuri väljaehitamiseks kasutatavate vahendite võimalik ulatus. Linna arengu planeerimisel tuleb arvestada asjaolu, et Viljandi linna rahvastik on aasta aastalt vähenenud ning majandustegevust ja sotsiaalelu on tulnud kavandada järjest väiksema inimeste arvuga.

Lähiaastate linnaplaneerimise alaste otsuste tegemisel, hoonestamisel ning tehnovõrkude ja teede planeerimisel üheks suunaks planeerimise ökonoomiliste seisukohtade järgimine. Arendamisel on eelistatud projektid, mis paiknevad juba hoonestatud piirkondades, toetavad infrastruktuuri piisava ja jätkusuutliku kasutusega arengut. Hoonestamisel on uute maa-alade hõivamisele eelistatud olemasolevate linnakvartalite tühjalt seisvate osade täisehitamine, mille korral juba välja ehitatud infrastruktuuriga liitub enam tarbijaid. Ühiskondlike hoonete paigutamisel kesklinna on lisaks hoonestuse tihendamisele eeliseks ka teenuste kättesaadavus. Keskkonnas on lähiaastatel kavandatud Viljandi veekeskuse ehitamine koostöös Viljandi vallaga ning uue Viljandi haigla ja perearstikeskuse hoone ehitamine.

Lähiaastate teine suund lähtub 22. oktoobril 2017 sõlmitud koalitsioonileppes Viljandi linna arendamiseks ja juhtimiseks aastateks 2017-2021, milles on ühise tegevuse peamiseks eesmärgiks seatud Viljandi jätkusuutlikkus, elanike arvu stabiliseerimine ning pööramine kasvule. Suund on võetud elamuehituse hoogustumise toetamisele ning seeläbi elanike arvu suurendamisele ning elamispinna pidevale uuenemisele. Kavandatud on Järveotsa linnaosa üldplaneeringu eramuarendus, millega piirkonnas tekib juurde 100 uut eramukrunti. Samas piirkonnas hoogustatakse korterelamute arendust.

Viljandi maine edasise parandamise huvides on vajalik linnakeskkonna pidev parendamine. Viljandi linnavalitsus koostöös Eesti Arhitektide Liiduga korraldas 2016. aastal avaliku arhitektuurivõistluse Viljandi linnakeskuse uuendamiseks, mille eesmärgiks oli leida terviklik lahendus Viljandi linna peaväljakule ja kesklinna avalikule ruumile ning linnakeskuse ehitamine atraktiivsemaks ja inimsõbralikumaks. Saadud ideede põhjal koostati 2017. aastal ehitusprojektid. Vabaduse platsi ja linnasüdame tänavate kaasajastamise projekti ehitustööd on kavandatud lähiaastateks. Projekt haarab Tallinna, Vaksali, Vana-Vaksali, Tartu, Lossi, Hiire,

Kaalu ja Turu tänavate kesklinna osa. Projekti eesmärgiks on muuta Viljandi linn sõiduteede ja kergliiklusteede korrastamise, ohutumaks muutmise, uuendamise käigus veelgi jalakäija- ja jalgratturisõbralikumaks. Kavandatud on Vabadussõjas langenute mälestuse jäädvustamine. Vanalinna tänavate uuendamisel on eesmärgiks ühtlustada vanalinna kujunduskontseptsiooni alusel linnaruumi arhitektuurset pilti. Tänavate uuendamisel on eesmärgiks saavutada maa-ala optimaalsem kasutatavus sõidukitele ja tagada ohutu ning suurenenud tänavaosa jalakäijatele ja kergliiklusele. Kavandatud on täiendada Paala järvest ja Valuoja orust kesklinna kulgevat kergliiklusteede võrku ja rajada Vaksali tänava tammi läbiv kergliiklustunnel.

Linnaplaneerimisel ja ehitatud keskkonna suunamisel on vajalik linna tulevikust visiooni omamine ja „suurelt“ mõtlemise võime säilitamine. Olulisemad väljakutsed linna planeerimisel on: Viljandi linna üldplaneeringusse teemaplaneeringutega muudatuste sisseviimine, planeeringutega erineva kasutusotstarbega kruntide reservi kindlustamine, linna omandis olevate kruntide kasutuse optimeerimine, vajadustest lähtuvalt kruntide detailplaneeringute koostamine ja maa-alade hoonestamiseks tingimuste loomine, planeerimisalase tegevuse arendamine, korrastamine ja parem sidumine linna majandamisega.

Viljandi linn on suhteliselt hästi ja selgepiirilisel tsoneeritud linn, kus tootmis- ja laohoonete maa-alad, mitmekesise äri ja büroohoonete maa-alad, korruselamupiirkonnad ning väikeelamupiirkonnad on eraldatud. Linna tsoneerimist ja sihtotstarvete konflikti tekkimise vältimist toetab looduslik omapära, reljeef ja rekreatsioonialade rohkus. Viljandi linna ja selle hoonestuse kujunemine ja areng on läbi ajaloo olnud mõjutatud mitmetest mõjuteguritest. Nende tegurite toimel on tekkinud ja arenenud linna ruumiline struktuur, milles erinevad linna piirkonnad eristuvad teineteisest hoonestuslaadi, korruselisuse, hoonete kuju, materjalide ja detailide käsitlemise ning linnaruumi elementide iseloomu poolest.

Viljandi vanalinn võib inimliku mõõtkavaga ning linnaruumiliste ja ajalooliste väärtustega. Tänu vanalinnale tuntakse Viljandit Hansalinnana, keskaegse kaubanduskeskusena. Vanalinn võeti muinsuskaitse alla 1977. aastal (kinnismälestis 27010) ning muinsuskaitseala kaitsereežiim ja kaitse eesmärgid on kinnitatud Vabariigi Valitsuse 17.06.2004 määrusega nr 219 "[Viljandi vanalinna muinsuskaitseala põhimäärus](#)". Viljandi vanalinna muinsuskaitseala haarab keskaegse linnasarase ja osa selle ümber kujunenud nn Viljandi vanalinna uuslinnast. Viljandi ajaloolise linnastruktuuri ja hoonestuse kaitsmiseks väärtustatakse ja hinnatakse enne II maailmasõda püsinud kruntide struktuuri ning püstitatud hoonete arhitektuurset väljanägemist. Uute hoonete püstitamisel on rakendatavaks põhimõtteks ajaloolise ja kaasaegse arhitektuuri teineteist täiendav ja rikastav sümbioos.

Arengukava perioodil on vajalik jätkata senist restaureerimistoetuste süsteemi, mis tagab nii mõnegi ajaloolise hoone või linnaruumis nähtava väärtusliku detaili säilimise või restaureerimise. Olulise tähtsusega on vanalinna hoonete omanike tunnustamine muinsuskaitse väärtuste säilitamisel. Vajalik on jätkuv muinsuskaitse alane selgitustöö ning jätkuv kinnistuomanikele suunatud koolituste korraldamine. Väga olulise tähendusega on lossivaremete konserveerimise jätkamine ning vanalinna tänavate uuendamise ning linnamüüri konserveerimise, eksponeerimise ja markeerimise jätkamine.

Sarnaselt vanalinnale vajavad ka muud hoonestuse ning linnaruumi elementide iseloomu poolest eristuvad linna piirkonnad (linnalised kooslused) nende arendamisel ning hoonete ehitamisel erinevaid reegleid, mis seni on kehtestamata ja mille rakendamine seetõttu on juhtumhaaval teataval määral juhuslik. Linnaliste koosluste hoonestamise põhimõtete läbiarutamine ja kehtestamine on linna arengus vajalik, kuna annab edaspidi kindlama tunde nii omanikule kui otsustajale. Nimetatud tegevus on kavandatud läbi viia Viljandi linna üldplaneeringu miljööväärtuslike alade ja väärtuslike hoonete teemaplaneeringu koostamise käigus lähiaastatel.

Linnaruum peab olema turvaline, hästitoimiv ning kõrge arhitektuurse kvaliteediga. Otstarbekas on jätkata linnaruumiliselt oluliste maa-alade hoonestamisel ja hoonete projekteerimisel arhitektuurivõistluste korraldamist koostöös Eest Arhitektide Liiduga.

Rekreatsioonialadel on eesmärgiks erinevate tegevusvõimaluste mitmekesistamise abil luua kasutatavam elukeskkond. Linnaruumi mitmekesistamiseks on arengukava perioodi kavandatud koolide staadionide ja spordiväljakute arendamine, laste mänguväljakute korrastamine ja uute rajamine. Vabaõhu tegevusvõimaluste mitmekesistamiseks on eesmärgiks seatud ehitada Viljandi järve ümber kulgeva terviseraja äärde ja mujale linna (sh Valuoja ja Uueveski org ning teised rohealad) välijõusaale ning teisi liikumist ja aktiivset tegevust võimaldavaid rajatiseid.

Linnaliseks väljakutseks on Arkaadia aia väljaehitatud rajatiste uuendamine ning algselt jalakäijate tänavana kavandatud endise linnamüüri vallikraavi maa-alale parema kasutatavuse saavutamine.

Linnakujunduse peaesmärgiks on luua inimhõõtmelisemat linnakeskkonda. Viljandi linnas on palju kõrgel kunstilisel tasemel linnaskulptuure, mis avavad nii linlastele kui ka külalistele meie linna ajalugu ning on tähelepanu- ja austusavalduseks mainekatele linlastele. Olemasolevate skulptuuride säilitamise ja eksponeerimise kõrval on oluline linnaruumi uute skulptuuridega täiendamine.

Linnaplaneerimises on oluline planeerimisotsustuse läbipaistvus, huvirühmade, institutsioonide ja asumite elanike kaasamine otsustusprotsessi vastavuses planeerimisseaduses sätestatud põhimõtete ja nõuetega. Planeeringute avalikkusele kättesaadavamaks tegemisel, planeerimisalase tegevuse arendamiseks ja paremaks sidumiseks linna majandamisega on kavandatud maa-ameti infosüsteemidega ühilduv planeeringute andmebaasi Evald kasutusse võtmine ja arendamine. Selleks, et linna planeerimisel saada võimalikult paljude osapoolte ettepanekuid ja arvamusi, on oluline korraldada üldist huvi omada võivate detailplaneeringute avalikustamine alati juba idee tekkimise staadiumis. Planeerimisalase tegevuse arendamise eesmärgil on paralleelselt üldplaneeringu koostamisega vajalik üle vaadata ja optimeerida omavalitsuse sisene toimingute tegemine.

2.3. Tänavad

Viljandi tänavate üldpikkus on 98,6 kilomeetrit, millest 2,2 kilomeetrit on kruusakattega. Kõnniteede üldpikkus on 108,3 kilomeetrit. Kokku on Viljandis 179 tänavat, mille all on erinevad insenertehnilised taritud ja mis kuuluvad haldajatele: Viljandi Veevärk, Elektrilevi, Telia, ESRO jt. Linna tänavate rekonstrueerimise aluseks on Viljandi Linnavolikogu 28. jaanuaril 2016 otsus nr 270 "[Viljandi linna tänavate sõidu- ja kõnniteede ehitustööde kava aastateks 2016-2022.](#)" Tänavate hooldust teostatakse hoolduslepingu alusel.

Viljandi linna tänavate seisukord on kehv, vajalik on rekonstrueerida peamagistraalid ning paljud kõnniteed. Arengukava perioodi jooksul tuleb linnal kasutada võimalust Euroopa Liidu rahade kaasamiseks linna tänavate rekonstrueerimisel. Rajada tuleb toimiv jalg- ja jalgrattateede võrgustik, mis võimaldaks inimestel rohkem jalgsi või jalgrattaga turvaliselt liikuda. Jalg- ja jalgrattateed peavad ühendama järveäärse matkaraja ja linna ümbritsevate omavalitsuste ehitatud kergliiklusteed. Tõsta tuleb liiklussõlmede ohutust.

Enamik Viljandi linna tänavaid on ehitatud aastakümneid tagasi ja ei ole mõeldud tänapäevase liikluskorralduse jaoks. Iga-aastane pindamine ja auguparandus on pigem hädapärane vahend teekatete eluea pikendamiseks. Vajalik on igal aastal remontida vähemalt üks peatänav, mis pikemas perspektiivis tähendab kokkuhoidu iga-aastase auguparanduse arvelt.

Väga oluline on linnapoolne tegutsemine, tunnetades muutusi liikluskorralduses. Uute tõmbekeskuste, oluliste avalike hoonete, perspektiivsete uute elualade lisandumine vajab ka hästi toimivat ja toetavat tänavavõrku.

2.4. Tehnilised taristud

Tehniliste taristute all mõeldakse käesoleva arengukava kontekstis füüsilisi struktuure soojuse, gaasi, elektri, vee, kanalisatsiooni ja side juhtimiseks klientidele. Võrguvaldajate ühine arengu planeerimine, projektide kavandamine, ühishanked ja tööde realiseerimine on linna tervikliku arengu seisukohalt väga olulised. Selle kaudu on võimalik kokku hoida ressursse ning vältida tööde ümbertegemisi.

Veevarustuse ja kanalisatsiooni alaste teenuste osutamisega Viljandi linnas tegeleb [Viljandi Veevärk Aktsiaselts](#), mille kõik aktsiad kuuluvad Viljandi linnale. Ühisveevärki ja –kanalisatsiooni arendatakse volikogu poolt kinnitatud „[Viljandi linna ühisveevärgi ja -kanalisatsiooni arendamise kava aastateks 2015-2027](#)“ (ÜVK) alusel. Kõik ühisveevärgi ja -kanalisatsiooni arengutegevused on kajastatud selles dokumendis. Ühisveevärgi torustikke on üle 109 km, ühiskanalisatsiooni torustikke üle 104 km ning sademevee torustikke 22 km. Järgneva arengukava perioodi jooksul tuleb jätkata ühisveevärgi ja kanalisatsiooni arendamist.

Soojusvarustust osutab Viljandi linnas läbi kaugküttevõrgu ettevõtte [aktsiaselts ESRO](#). Kaugküttetorustikke on Viljandi linnas umbes 36 km. Kaugkütte arengu väljakutseteks on kaugkütte laiendamine, varustuskindluse suurendamine, soojakadude vähendamine, taastuenergia ja keskkonناسäästlikel tehnoloogiatel põhineva soojustoodangu osatähtsuse

suurendamine. Kaugküttega seonduvad probleemid on fikseeritud 28. jaanuaril 2005 vastu võetud Viljandi Linnavolikogu määruses nr 93 „[Viljandi kaugküttepiirkonna piirid, võrguga liitumise ja võrgust eraldumise tingimused ja kord, kaugkütte üldised kvaliteedinõuded, soojusettevõtja arenduskohustus](#)“.

Elektrijaotussüsteemide arendamise põhieesmärgiks on rikkekindlus ja ohutus, mistõttu on põhilised tegevused linnas alajaamade ja liinivõrkude rekonstrueerimised.

2.5. Linnavara

Viljandi linna linnavara valitsemine toimub volikogu poolt vastu võetud korra „[Linnavara valitsemise kord](#)“ alusel. Linna kinnisvara haldamisega tegeleb Viljandi Linnavalitsuse kinnisvara haldusamet.

Viljandi linna haldusalas on 80 979,2 m² kinnisvara, millest 53 167,71 m² moodustab omandis olev vara, 9783,7 m² välja üüritud vara, 15 772,19 m² sisse renditav vara ning kasutusest maas on 2255,6 m². Omandisse kuuluvad haridus-, laste-, huvi-, spordi- ja kultuuriasutuste hooned ning elu- ja mitteiluruumid ehk korterid. Viljandi linn rendib ka erinevat kinnisvara, millest suuremad objektid on Riia mnt 91 (Viljandi Jakobsoni Kool) ja Carl Robert Jakobsoni tn 42 (Kesklinna Kooli väike maja). Välja renditavast varast suuremad objektid on Viiratsi alevikus asuv Lastekodu tn 6 ja Viljandi linnas asuv Musta tee 22a.

Tagamaks linna arenguks vajalike äri-, tootmis- ja elamumaade olemasolu, tuleb vääristada kasutusest väljas olevaid või vähemväärtuslikke alasid. Linnaomandis olevate hoonete ja eluruumide tehnilise seisukorra parandamiseks tuleb järjepidevalt investeerida, et vara väärtust hoida.

3. KULTUUR, SPORT JA VABA AEG

3.1. Kultuur

Viljandi linna arengus ja linnarahvastiku stabiilsel säilimisel on olulised kultuurilised väärtused, mis võimaldavad kogukonna püsimise ja tagavad Viljandile omaste traditsioonide ja elulaadi edasikestmist. Viljandi linn panustab erinevatele kultuurivaldkonna aspektidele ja lähtub loomiseks loodud linna ideest. Maakonnakeskusena on Viljandi ajalooliselt välja kujunenud regiooni kultuurilise eripära kandja.

Viljandi on hansalinn alates 1346. aastast. Peale selle, et igal aastal korraldatakse Viljandi Hansapäevi, toimusid 2015. aastal siin 35. rahvusvahelised hansapäevad, mis tõi kokku tuhandeid külalisi Euroopa hansalinnadest. Suurürituse õnnestumiseks ühendasid oma jõud kõik Viljandi kultuuriasutused ja ettevõtted.

Linna haldusalas töötavad järgmised kultuuriasutused: [Viljandi Linnaraamatukogu](#), [Viljandi Nukuteater](#) ja [Sakala Keskus](#).

Viljandi Linnaraamatukogu täidab maakonna keskraamatukogu funktsioone, olles kaasaegseks info- ja kogukonnakeskuseks ning elukestva õppe toetaja.

Nukuteater korraldab rahvusvahelist nukuteatrite festivali Teater Kohvis.

Sakala Keskus haldab Viljandi vana veetorni, laululava ja Viljandi lossimägedes asuvaid vabaõhulavasid. Sakala Keskuse koosseisu kuulub Eesti naivismikeskuseks kujunenud [Kondase Keskus](#), kus presenteeritakse kohaliku autsaider-kunsti kõrval ka paljude teiste Euroopa riikide naivistide loomingut.

Viljandis toimub palju erinevaid kultuurisündmusi ning festivale. Väga olulised nii kasvulavana, esinejate ja loojatena kui koostööpartneritena on Viljandi huvikoolide (muusikakool, kunstikool, huvikool) õpilased ja õpetajad.

Riiklike kultuuriasutuste ([Viljandi muuseum](#), [Teater Ugala](#), [Tartu Ülikooli Viljandi Kultuuriakadeemia](#)) säilimine ja arenemine Viljandis on loomiseks loodud linna jaoks olulise tähendusega. Tartu Ülikooli Viljandi Kultuuriakadeemia eestvedamisel on tööd alustanud paljude võimalustega loomeinkubaator.

Pärimusmuusika Aidas tegutsev [MTÜ Eesti Pärimusmuusika Keskus](#) on üleriigiliselt pärimusmuusikaalast huviharidust toetav ja korraldav ning pärimusmuusika elavat esitust levitav avatud ning uuendusmeelne organisatsioon. Eesti Pärimusmuusika Keskus toetub oma tegevuses Tartu Ülikooli Viljandi Kultuuriakadeemia muusikaosakonna pärimusmuusika õppekavale ja on partneriks ning teabekeskuseks Eestis tegutsevatele muusikakoolidele, kodanikeühendustele, pärimusmuusika-ansamblitele, folkloorirühmadele, üksikpillimeestele ja pärimusmuusika harrastajatele. Lisaks kontserttegevusele, Viljandi pärimusmuusika festivali

korraldusele toimub aktiivne pärimusmuusika õpetamine ja talletamine August Pulsti Õpistu kaudu.

Hansatraditsioonide elustamise ning käsitööliste koondamise on oma eesmärgiks seadnud mittetulundusühing [Bonifatiuse Gild](#), osaledes aktiivselt hansapäevade korraldamises ning pakkudes õpitubasid ning aastaringselt põnevaid tegemisi.

Arvukad laste ja täiskasvanute tantsu- ja laulukollektiivid ning ansamblid annavad tooni erinevatel konkurssidel, maakonna laulu- ja tantsupeol ning rohkearvuline on osavõtt vabariiklikest laulu- ja tantsupidudest. Viljandis tegutseb palju pikkade traditsioonidega kultuurikollektiive ja seetõttu on tegevustoetuste, soodsate prooviruumide ning esinemisväljundi tagamisega oluline nende elujõulisusele kaasa aitamine. Arenevas kultuurikogukonnas on head eeldused ka uute ühenduste ja seltside kujunemiseks.

Viljandis tegutseb seitse erinevat kogudust. Lisaks kogudusetööle toimub nii Viljandi Jaani kirikus kui Viljandi Pauluse kirikus ja Viljandi Baptistide kirikus palju kontserte.

Olulisemateks väljakutseteks on loomiseks loodud linna positiivse maine tugevdamine ja arendamine, kodanikualgatuste toetamine ja kaasamine linnasündmuste korraldamisse.

Kultuurivaldkonna eesmärgiks on, et Viljandi oleks avatud ja areneva, eripalgelise ning traditsioonidega kultuurieluga linn, kus on tagatud võimalused kultuuri loomiseks, tarbimiseks ja edasikandmiseks. Viljandi on loomiseks loodud maakonnakeskus, kus kõik kultuuriprotsessis osalejad moodustavad koos töötava võrgustiku. Koostöö tulemusena on Viljandile iseloomulikud jätkusuutlikud sündmused, festivalid, kultuurisündmused. Traditsioone säilitav ning kultuuriloomet toetav ja arendav keskkond pakub laialdasi võimalusi erinevatele elanikkonnagruppidele kultuuriga tegelemiseks.

3.2. Vaba aja veetmise võimalused

Viljandi on looduskaunis linn. Rohked rohealad, käänulised vanalinna tänavad ja rõõmsaimelised aedlinnakud annavad linnale koduse ja meeldiva ilme. Lossimäed oma kaunis eraldatuses pakuvad avastamisrõõmu nii ajaloo huvilistele kui ka loodusesõpradele. Koos Loodi looduspargi, Holstre-Polli Vabaajakeskuse, Võrtsjärve, Viljandi järve ja Soomaa Rahvuspargiga tekib väga atraktiivne looduskeskkond, mis on meeldivaks peatuspaigaks loodusesõbrale ja kultuuripärandist huvitatule.

Viljandi järve rannas on ohtralt aktiivse puhkuse veetmise võimalusi. Samuti on võimalik matkata ümber järve kulgeval terviserajal, mängida erinevaid pallimänge ja tennist. Huntaugu mäel on võimalik mängida ka kettagolfi. Talvisel hooajal pakub jääväljak Männimäel ja Viljandi järvel olev uisurada võimalust uisutamiseks ja jäähoki mängimiseks. Huntaugu mäel pakub tegevust lumepark. Võimalusel kavandatakse jääväljaku ehitamist aasta ringi

kasutatavaks jäähalliks. See moodustab koos Huntaugu mäel arendatava talvepargi ning ümber Viljandi järve kulgeva terviserajaga suurepärase aktiivse puhkuse veetmise kompleksi.

Viljandi järve randa on rajatud laste mänguväljak, kaks rannavõrkpalli platsi, rannatennise väljak, petanki ja rannajalgpalli väljak.

Eraettevõtjatega tehakse pidevat koostööd, et leida võimalusi veekeskuse ehitamiseks Viljandi linna.

Ekstreemspordi harrastajatele on rajatud välisväljak Viljandi Jakobsoni Kooli kõrvale. Järjepidevalt on arendatud ja täiendatud laste mänguväljakuid. Oma koha linnaruumis on leidnud betoonist lauatenniselaud ning malelaud.

3.3. Sport

Viljandi linna prioriteediks spordivaldkonnas olnud spordibaaside arendamine. Viljandi linna sportimispaiku haldab munitsipaalasutus [Viljandi Spordikeskus](#), mille tegevuse eesmärgiks on tagada Viljandi elanikkonnale võimalused kehalise vormi saavutamiseks, sportliku eluviisi harrastamiseks, sportlikuks eneseteostuseks ning vaatamängulise spordielamuse saamiseks. Tähtsamad sportimispaigad on: spordihoone, Paala viihall, linnastaadion, korvpalliväljak, sõudebaas, sõudeelling, jalgpalli harjutusväljak, Viljandi järve rannaala, aerutamisbaas, ümber Viljandi järve kulgev terviserada. Spordihoone vana korpuse ja Paala viihalli remont ning vibulaskjate, heitjate ja aerutajate tingimuste parandamine on olulisemad arendustegevused. Järgneva arengukava perioodi jooksul tuleb korrastada ja kaasajastada koolide staadionid, spordiruumid ning –rajatised, mis kujundavad olulisel määral noorte liikumisharjumisi.

Teiseks Viljandi linna spordialaseks prioriteediks on olnud noortesport, mis teostub peamiselt [Viljandi Spordikooli](#) kaudu, kus 2017/2018. õppeaastal 866 õppurit osalevad 13 erineva spordiala osakondade treeningutel: aerutamine, akadeemiline sõudmine, ilu- ja rühmvõimlemine, judo, kergejõustik, korvpall, käsipall, laskmine, lauatennis, maadlus, suusatamine, vibulaskmine ja võrkpall.

Ligikaudu 500 Viljandi noort on liitunud väljaspool spordikooli erinevate spordiklubide noorte treeninggruppidega. Suurem osa neist tegeleb jalgpalli, tennise ja jalgrattaspordiga, aga ka karate ja motospordiga jne. Viljandis ei ole spordiala, millelt poleks võrsunud Eesti meistreid noorte- ja juunioride klassis või poleks välja jõutud Eesti esinduskoosseisu erinevates vanuseastmetes. See on väga heaks peegelduseks Viljandi linna seatud prioriteetidele.

Koostöös Viljandi spordikeskuse ja spordiklubidega toimub Viljandis suur hulk rahvaspordiüritusi ja spordivõistlusi – alaliitude võistluskalendrisse kuuluvad võistlused, rahvaspordiürituste sarjad ning mitmed väga pika traditsiooniga ning mõned alles traditsiooniks kujunevad võistlused.

Paljud viljandlased tegelevad teadlikult aktiivse liikumise ning spordiga. Viljandi spordielu toetub looduslikku omapära kasutavatele kaasaegsetele ja võrgustikuks kujundatud sportimisvõimalustele, heatasemelisele spordikoolile, elujõulistele traditsioonidele, tugevatele klubidele, kõrge kvalifikatsiooniga treeneritele ning pedagoogidele, põlvkondi siduvale harrastusspordile, noorte- ja saavutusspordi vastastikku toetavale arengule. Viljandi spordibaasid on aasta ringi tihedas kasutuses, kuid mõnede baaside seisukord on halb.

Arengukava perioodil on eesmärkideks sportimispaikade arendamise jätkamine ning paremate tingimuste loomine nii tiptasemel treeningute läbiviimiseks kui ka liikumisharrastusega tegelejatele. Viljandi rohealad on heakorrastatud ning aktiivselt liikumisharrastajatusega tegelejate ning laste poolt kasutatavad. Olulisemateks väljakutseteks järgneva arengukava perioodi jooksul on koolistaadionite ja spordiväljakute korrastamine, saavutussportlaste toetamine, tervisespordi edendamine ja spordibaaside kvaliteedi säilitamine ja parandamine. Liikuda tuleb suunas, et Viljandi on sportlik ja tervislik linn. Välja tuleb ehitada Jakobsoni tänava alune kergliiklustunnel, mis ühendaks Paala järve ja Valuoja oru kergteed.

4. HARIDUS JA NOORSOOTÖÖ

Viljandi tulevik sõltub Viljandi inimestest, nende teotahtest, oskustest, õppimis- ja kohanemisvõimest. Seetõttu on oluline väärtustada haritust ja õppimistahet, toetada inimeste initsiatiivi enda arendamiseks, täiend- ja ümberõppeks ning huvihariduseks ja huvitegevuseks. Oluline on järgneva arengukava perioodi jooksul jõuda olukorda, kus Viljandi linnas väärtustab kogukond iga lapse, õpilase ja noore individuaalset arengut, milles ühilduvad nii kasvatuslikud kui õpetuslikud eesmärgid. Haridusvõrgu erinevate astmete (alus-, üld-, huvi-, kutse- ja kõrghariduse) koostöös tagatakse igale Viljandi elanikule osalusvõimalus elukestva õppe süsteemis.

Vabariigi Valitsus on heaks kiitnud [Elukestva õppe strateegia aastateks 2014-2020](#). Nimetatud strateegia rakendamiseks on Haridus- ja Teadusministeeriumis koostamisel mitmed erinevad valdkondlikud programmid.

4.1. Alusharidus

Kvaliteetne alusharidus on inimese eduka elukestva õppe, sotsiaalse integratsiooni, isikliku arengu ja vanemas eas ka tööalase konkurentsivõime alus. Oluline on rakendada meetmeid, et tagada kvaliteetse alushariduse kättesaadavus kõigile Viljandi linna lastele.

Viljandis tegutseb viis [munitsipaallasteaeda](#): [Viljandi Lasteaed Kröllipesa](#), mis tegutseb Mängupesa õppehoones ja Krõlli õppehoones, [Viljandi Lasteaed Männimäe](#), [Viljandi Lasteaed Karlsson](#), [Viljandi Lasteaed Mesimumm](#), [Viljandi Lasteaed Midrimaa](#) ning eralasteaed [Viljandi Vaba Waldorfkooli](#) lasteaed. 2017/2018. õppeaasta seisuga käis munitsipaallasteaedades kokku 958 last ning eralasteaias 32 last.

Männimäe lasteaias töötab üks erirühm kehapuuetega lastele ja kaks erirühma kõnehälvete ja spetsiifiliste arenguhäiretega lastele. Nendes rühmades osutatakse vajaduspõhiselt teenust ka Viljandi maakonna erivajadustega lastele.

Täiendavalt saavad linna eelarvest toetust eralasteaiana tegutsev Viljandi Vaba Waldorfkooli lasteaed ning tegevuslooga lapsehoiuteenuse osutajad [OÜ Lapsehoiuteenused lastehoid Kukeräädsik](#), [17 Kevadet OÜ Rõõmupalli lastehoid](#) ja [EELK Viljandi Jaani koguduse Jaani Lastemaja](#). 2017. aastal kasutas lapsehoiuteenust keskmiselt 30 Viljandi linna last kalendrikuus.

Suures mahus renoveerimist vajavad lasteaiad Männimäe, Kröllipesa Mängupesa ja Krõlli õppehooned ja Karlsson. 2018. aastal renoveeritakse Männimäe lasteaiahoone energiatõhusust ja 2019/20. õppeaastal viiakse läbi Kröllipesa lasteaias Mängupesa õppehoone renoveerimine. Kõigi lasteaedade (v.a Männimäe lasteaed) mure on parklate puudumine, mida on võimalik leevendada kaalutletud liikluskorralduse planeerimisega.

Toimunud on lasteaiaköövide kaardistamine ning 2018. aasta septembrist alustatakse kõigis lasteaedades laste toitlustamist ühistel alusel ühe teenusepakkuja poolt.

Õppe- ja kasvatustöös on oluline õppemetoodikate ning õppekavade arendamine lähtuvalt lapse arengulistest ja hariduslikest erivajadustest. Jätkata ja arendada tuleb juba rakendunud kaasava hariduse põhimõtteid, mille kohaselt hariduslike erivajadustega lapsed õpivad sobitusrühmas (sobitusrühma kuuluvad koos teiste lastega ka erivajadustega lapsed). Et lasteaiadõpetajad võimalikult varakult hariduslikku erivajadust märkaksid, lapse arengut toetaksid ning lapsevanemaid nõustaksid, on oluliselt suurenenud vajadus eripedagoogikaalasteks koolitusteks.

Suurenenud on lastevanemate ja õpetajate nõudlus lastele suunatud psühholoogilise ja eripedagoogiline nõustamise järele. Jätkata Viljandi Päevakeskuse laste ja perede osakonna kaudu lisaks logopeedidele teiste vajalike tugispetsialistide teenuste pakkumist lasteaedades.

Info ja andmete liikumise parendamiseks on lasteaiad võtnud kasutusele infosüsteemi Studium. Samuti on vajalik rakendada erinevaid võimalusi munitsipaallasteasutuste juhtimiseefektiivsuse tõstmiseks.

4.2. Põhiharidus

Alates 1. juulist 2012 töötavad Viljandi linnas põhikoolidena [Viljandi Jakobsoni Kool](#), [Viljandi Kesklinna Kool](#) ja [Viljandi Paalalinna Kool](#) ja hariduslike erivajadustega laste õppele suunatud [Viljandi Kaare Kool](#). Töötavad erakoolid [Viljandi Vaba Waldorfkool](#) ja [Erakool Oja](#).

2017/2018. õppeaastal õppis Viljandi linna statsionaarses õppes põhikoolide osas 1992 õpilast, neist Viljandi Jakobsoni Koolis 707, Viljandi Kesklinna Koolis 759, Viljandi Paalalinna koolis 441 ja Viljandi Kaare Koolis 85 õpilast. Viljandi Vaba Waldorfkooli põhikooli kooliastmetes õppis 103 õpilast ja Erakoolis Oja 9 õpilast.

Kohalikul omavalitsusel on kohustus tagada kõigile oma territooriumil elavatele lastele põhihariduse omandamise võimalus ehk õppekoht munitsipaalkoolis. Võimalik õpilaste arvu kasv linnas on saavutatav koostöö kaudu, pakkudes kooliteenust teiste omavalitsuste õpilastele maakonna ulatuses. Põhikoolide võrk Viljandi linnas on loonud õpilastele võimaluse põhihariduse omandamiseks kodu lähedal. Põhikoolide arendamisel on oluline, et hoonete õppekeskkond on turvaline ja kehtivatele nõuetele vastavalt sisustatud.

Põhikool peab olema paindlik, lähtudes õpilaste erinevatest võimetest, hoiakutest ja sotsiaalsetest oskustest. Kõikidel Viljandi linna koolide õpilastel on võrdne võimalus jätkata pärast põhikooli õpinguid järgmisel haridustasemel.

Viljandi Päevakeskuse juures alustas 2018. aasta alguses tegevust laste ja perede osakond, kuhu koondus haridusvaldkonna tugiteenuste pakkumine. Jätkata Viljandi linna lastele, noortele ja lastevanematele ning nendega tegelevatele spetsialistidele kvaliteetsete ja mitmekülgsete

nõustamisteenuste (eelkõige psühholoogiline, eripedagoogiline, logopeediline ja sotsiaalpedagoogiline nõustamine) pakkumist.

Uuenenud [põhikooli- ja gümnaasiumiseadus](#) ning riiklik õppekava on positiivseks sammuks isiksusekesksema hariduse suunas, kuid siiski on veel olulisi kitsaskohti (õpilaste ülekoormatus, õppekavade diferentseerimise korraldamine, riigi tasandil hariduse rahastamise põhimõtete muutus jms).

Haridusliku erivajadusega lastele luuakse sobivad tingimused hariduse omandamiseks elukohajärgses koolis või suunatakse nende vajadustele spetsialiseerunud õppeasutustesse. Et pedagoogid tuleksid hariduslike erivajadustega lastega tavaklassis toime, on oluline läbida eripedagoogikaalaseid koolitusi ja rakendada võimaluste piires vajalikke tugistruktuure.

Jätkatakse karjäärinõustamissüsteemi rakendamist ja arendamist. Koolid osalevad erinevates ettevõtlikkuse- ja ettevõtlusõppe programmides.

Õppe- ja kasvatustöös on lapse keskele kohale asetamisel olulisel kohal ka andekate laste märkamine, tuvastamine ja arendamine. Vajaduspõhiselt rakendatakse diferentseeritud õpet, käivitatakse huviringe, viiakse läbi eakohaseid võistlusi ja konkursse, osaletakse erinevates projektides jms. Teadusandekaid õpilasi motiveerib koolisisesest, maakondlike, siseriiklike ja rahvusvaheliste olümpiaadide ja ainevõistluste süsteem. Teadusandekate õpilastega tegelemisel on peamine rõhuasetus üldhariduskoolidel, piirkondlikel ja vabariiklikel keskustel (näiteks Tartu Ülikooli Teaduskool jt).

Toetatakse tasemel IT-õppe läbiviimist koolides koostöös riiklike programmide, ülikoolide ning ettevõtjatega. Toetatakse info- ja kommunikatsioonitehnoloogiatega (IKT) rakendamist üldise õppetöö läbiviimisel. Põhikooliõpetajate koolitamine IKT alal on äärmiselt oluline.

Õpilaste, lastevanemate ja koolitöötajate ühtlustatud rahulolu-uuringute süstemaatiline läbiviimine ja tulemused annavad väärtusliku sisendi edasiste tegevuste ning arenduste kujundamisel.

Järgneva arengukava perioodi jooksul tuleb korrastada ja kaasajastada koolide staadionid, spordiruumid ning –rajatised ja õuealad. 2018/19. õppeaastal renoveeritakse Viljandi Paalalinna kooli õppehoone.

Kaasajastamist vajab Kesk-Kaare 17 hoone, kus käesoleval ajal töötavad Viljandi Kaare Kool Viljandi Täiskasvanute Gümnaasium ja Viljandi Lasteaia Karlsson 2 rühma .

Soetada tuleb kaasaegne töö- ja tehnoloogiaõpetuse klasside sisustus ning õppevahendid ja leida võimalused koostöös ettevõtjatega ja teiste koostööpartneritega tehnoloogiaõppe arendamiseks. Oluliseks tuleb pidada koolikeskkonna turvalisust, nii kooli ruumides sees kui ka kooli territooriumil.

Õppetegevust toetavate tugistruktuuride tegevust tuleb järjepidevalt arendada, vajaduspõhiselt kaasata abiõpetajaid või teisi spetsialiste. Iga õppeaasta lõpus analüüsitakse tugispetsialistide

tööd ning vajadusel tuleb planeerida Viljandi Päevakeskuse laste ja perede osakonna poolt uute teenuste pakkumist.

Kogu õpilaste toetussüsteem lähtub vajaduspõhisusest ning on õpilase individuaalsust arvestav. Viljandi põhikoolid peavad lähtuvad kaasava hariduse põhimõtetest, õppetöö korraldus koolis on õppija huve arvestav ja toetav. Vajalik on tõhustada üld- ja huvikoolide koostööd ning rakendada lõimisingprogramme.

4.3. Gümnaasiumiharidus

Viljandi linnas tegutseb üks gümnaasiumiklassidega riigikool – [Viljandi Gümnaasium](#), kus 2017/2018. õppeaastal õppis 555 õpilast.

Viljandi Gümnaasiumi koolihoone paiknemine kesklinnas on loonud hea eelduse õppetegevuse koostöömudelite käivitamiseks gümnaasiumi ja linna kultuuri- ja haridusasutuste vahel. Koolil on järjepidev koostöö Viljandi Spordikeskusega, mille hallatavates baasides toimub kooli kehalise kasvatuse õpe.

2016/2017. õppeaastal avas [Viljandi Vaba Waldorfkool](#) gümnaasiumiastme ning 2017/2018. õppeaastal õpib selles 12 õpilast.

Viljandi linna munitsipalkoolina tegutseb [Viljandi Täiskasvanute Gümnaasium](#). Õpilaste arv 2017/2018. õppeaastal on 294. Kool annab võimaluse jätkata katkenud haridusteed ja omandada põhi- ja gümnaasiumiharidust.

4.4. Kutse- ja kõrgharidus

Viljandi linnas töötab [Tartu Ülikooli Viljandi Kultuuriakadeemia](#) (TÜ VKA). TÜ VKA tegevusvaldkondadeks on: kõrgharidusega kultuuri- ja haridustöötajate ettevalmistamine rakenduskõrgharidusõppe ja magistriõppe õppekavade alusel, rakendusuuringute läbiviimine ja arendustegevus oma õppevaldkonnas ning täiendus- ja ümberõppe korraldamine. Kool kasutab kohalike asutusi ja ettevõtteid oma praktikabaasidena ning teeb nendega koostööd erinevates projektides. TÜ VKA töötajad on olnud ekspertideks ka mitmetes linna projektides. Koos linna ja maakonna koolide, asutuste ja ettevõtetega on TÜ VKA kujunenud oma valdkonna kompetentsikeskuseks. Viljandi linn ja Tartu Ülikool on sõlminud koostöölepingu, mille eesmärk on tihendada ja arendada linna ja ülikooli omavahelisi sidemeid. Peamisteks koostöövaldkondadeks on haridus, IKT, teadus- ja arendustöö ning kultuur.

Viljandi linn ja Tartu Ülikool on asutanud koos teiste kohalike partneritega sihtasutuse [Viljandimaa Loomemajanduskeskus](#). Sihtasutuse tegevuse eesmärk on loomemajanduse valdkonna kompetentsikeskusena toetada alustavate uute ettevõtete käivitamist ning tegutsevate loomeettevõtete arendamist tehnilise infrastruktuuri ja nõustamisega peamiselt

Viljandis ja virtuaalselt ka Eesti teistes piirkondades. Viljandimaa Loomemajanduskeskus loob võimaluse ettevõtluse loomiseks ja uute töökohtade tekkeks.

Viljandi vallas Vana-Võidus asuv [Viljandi Kutseõppekeskus](#) viib läbi esmast kutse-, eri- ja ametialast koolitust ning täiskasvanute tööalast koolitust. Koolis pakutavaid erialasid saab päevases õppes asuda omandama põhi- ja keskhariduse baasil. Õppimise võimalusi pakutakse erineva haridustasemega inimestele.

Põhja-Sakala vallas asuv [Olustvere Teenindus- ja Maamajanduskool](#) pakub põhikooli- ja gümnaasiumijärgset kutseõpet ning täiendusõpet täiskasvanutele. Koolil on välja kujunenud kaks põhilist spetsialiseerumise valdkonda: maamajandus ja teenindus.

Viljandi linna arengu jaoks on oluline järjepidev infovahetus ja koostöö kõrg- ja kutsekoolidega ühishuvide elluviimisel. Tähtis on tagada kaasaegsete, kõrget lisandväärtust tootvate erialade õpetamine Viljandi linnas ja maakonna kutse- ja kõrgharidussüsteemis. Kõrg- ja kutsehariduse koostöö linna ja maakonna ettevõtetega tagab uute töökohtade tekke ja valdkondade jätkusuutlikkuse. Viljandi linna koolid teevad tihedat koostööd kõrg- ja kutsekoolidega.

Viljandi linn toetab võimalikku infotehnoloogia erakõrgkooli loomist. Rahvusvahelise haardega kõrgkool peaks pakkuma Viljandi piirkonnas infotehnoloogia alast bakalaureuse ja magistriõpet. Kaasaegse ja pidevalt areneva õppekava alusel õppivad tudengid võiksid tulevikus töötada ettevõtete IKT juhtide, süsteemi administraatorite, andmebaasi disainerite, analüütikute ja tarkvara projektijuhtidena ning olema võimelised juhtima oma IKT ettevõtet. Lisaks hariduse pakkumisele tuleb kooli juurde luua ka ettevõtluse inkubaator, mis teeb koostööd ingelinvestorite organisatsioonidega ning kool võimaldab ja aitab kaasa uute *startup* ettevõtete sünnile.

4.5. Huviharidus ja huvitegevus

Huvihariduse võimalusi pakuvad Viljandis munitsipaalhuvikoolid [Viljandi Spordikool](#), [Viljandi Muusikakool](#), [Viljandi Huvikool](#) ja [Viljandi Kunstikool](#). Lisaks toetab linn ka erahuvikoole (sh. [Ott Ahoneni Tennisekool](#), [Taibukate Teaduskool](#), [Viljandi Jalgpallikool Tulevik](#), [Aplaus on paus](#)). Maakonna keskusena pakutakse huvihariduse ja -tegevuse teenust ka ümberkaudsete valdade elanikele. Huvikoolide aastatepikkused traditsioonid, mitmekülgne ringide ja erialade valik, hea õpetamise tase, järjepidev tegevus ning huvihariduse kättesaadavus ka vähekindlustatud peredele vastavate linna poolt korraldatud tugimeetmete kaudu on taganud huvihariduse populaarsuse. Huvikoolides pakutakse õppimise võimalusi ja tegevusi koolieelsest east alates.

2017/2018. õppeaastal õppis Viljandi Spordikoolis 836, Viljandi Muusikakoolis 312, Viljandi Huvikoolis 345, Viljandi Kunstikoolis 229, Ott Ahoneni Tennisekoolis 104 ja Viljandi Jalgpallikoolis Tulevik 334 õpilast. Täiskasvanutele pakutakse erinevaid projektipõhiseid kursusi ja koolituste sarju. Huvikoolide õpilastel on võimalus õpiväljundina osaleda erinevates

huvikoolide kollektiivides ja rühmades, rakendada õpitut ning omandada esinemise ja võistlemise kogemus individuaalselt või kollektiiviga.

Viljandi linna üldhariduskoolide juures toimub aktiivne huvitegevus ning tegutseb hulgaliselt huviringe ja viiakse ellu projekte erinevas vanuseastmes õpilastele. Huviringide valik ja hulk on koolide otsustuspädevuses vastavalt eelarvelistele võimalustele, kooli ja õpilaste soove ja suundumusi arvestades. Kavas on alates 2018. aasta septembrist algatada tihedamat koostööd üldhariduskoolide vahel, et koolide huviringid oleksid riskisutuses erinevate koolide õpilaste poolt.

Huvitegevuse teenust pakuvad ka mittetulundusühingud ([Viljandi Rattaklubi](#)).

Viljandi linn viib igal sügisel Viljandi linna päevase õppega koolides läbi huvitegevuse analüüsi, milles analüüsitakse I-IX klasside õpilaste osalemist kooli poolt pakutavas huvitegevuses. Järjepidev seire, analüüs ja suunatud tegevused (projektid, ringide valik ja õpilaste teavitamine erinevatest võimalustest jms) on kasvatanud huvitegevusega hõivatud õpilaste hulka. 2017/2018. õppeaastal läbi viidud uurimise tulemusena on linnas huvitegevusega hõivamata 13,9% põhikoolide õpilastest.

Oluliseks väljakutseks arengukava perioodi jooksul on huvikoolide tegevuse optimeerimine ja kujundamine vastavalt ühiskonnas toimuvatele ootustele ja muudatustele ning õpikeskkonna parandamine hoonete renoveerimise teel (huvikool, spordikooli treeningpaigad: spordikeskuse vana korpus jt).

Laste ja noorte huvitegevusega hõivatusel on oluline roll isiksuse arengul ja preventiivse iseloomuga kasvatustööl. Oluline on arendada loodus- ja täppisteaduste valdkonna (LTT), elektroonika- ning tehnikaringide tegevust. Tehnoloogiaõppe paremaks läbiviimiseks ja toimimiseks on loodud Viljandi huvikooli tehnikamaja, kus tehnikahuvilistel noortel on võimalus oma huvialaga tegeleda.

4.6. Noorsootöö

Noorsootöö hõlmab väga mitmekesist ja laia teemade ringi, millega Viljandi linnas tegelevad Viljandi Linnavalitsus, üldhariduskoolid, koolide huvi- ja aineringid, avatud noortetuba, huvikoolid, kultuuri- ja spordiasutused, noorteorganisatsioonid, klubid, seltsid, seltsingud, ühingud, stuudiod, kogudused, riigiasutused ja erasektor.

Noorsootöö on jaotatud järgmisteks valdkondadeks: erinoorsootöö, noorte huviharidus ja huvitegevus, noorte teavitamine ja nõustamine, noorte tervistav ja arendav puhkus, noorte töökasvatus, rahvusvaheline noorsootöö, noorsoo-uuringud, noorsootööalane koolitus, noorte osalus.

Viimaste aastate kitsaskohaks on olnud avatud noorsootöö ning noorteinfo ja teavitamise valdkonna areng. Endises Lennukitehases tegutsev Sakala Keskuse Avatud Noortetuba on eelpool nimetatud ülesanded osaliselt endale võtnud. Noortel on ruumid tegutsemiseks ja

harrastusteks ekstreemspordihall. Noorsootöö paremaks toimimiseks ning ressursside otstarbekamaks kasutamiseks on oluline koostöö arendamine erinevate osapoolte vahel ning võrgustikusisene pidev suhtlemine.

Arendamist vajab mobiilne noorsootöö ning selle rakendamine linnaruumis, eriti suvekuudel. Vajalik on arendada noorte vabatahtlike süsteemi. Vajadus on edasi arendada ühtset ja noortepärast infovälja, jälgida selle kvaliteeti ning toimimist.

Populaarsed on suvised noorte töölaagrid ehk õpilasmalevad, mis on mõeldud õpilastele alates 13. eluaastast. Õpilased teevad heakorra- ja haljastustöid linna haljasaladel, parkides ja teistel linna objektidel. Nooremale koolieale korraldatakse puhke- ja vaba aja veetmise laagreid ehk nn linnalaagreid. Huvikoolid korraldavad laagreid oma õpilastele vastavalt oma programmile ja treeningkavadele.

Viljandi Linnavolikogu alalise komisjonina töötab [Viljandi Noorte Volikogu](#), mis annab noortele võimaluse osaleda otsustusprotsessides. Üldhariduskoolide juures tegutsevad õpilasesindused.

Viljandi linn tunnustab igal aastal veebruaris, Eesti Vabariigi aastapäeval teiste linna preemiate kõrval ka aasta noort ja laste- ja noortesõbralikku ettevõtet ja annab välja noore sportlase preemia. Iga õppeaasta lõpus tunnustatakse linnapea vastuvõtul edukamaid huvi- ja põhikoolide ning gümnaasiumide lõpetajaid.

Alates 2005. aastast kannab Viljandi ÜRO Lastefondi UNICEF poolt välja antud laste- ja noortesõbraliku linna tiitlit, mille kohta iga kolme aasta tagant esitatakse ülevaatlik aruanne ning tiitli kandmise õiguse üle otsustatakse vastavalt esitatud kriteeriumitele.

Rahvusvahelise noorsootöö võimalused on jagunenud erinevate struktuuride vahel. Linna tasandil on noored kaasatud kontaktidesse Viljandi sõpruslinnadega. Haridusasutustel on erinevad rahvusvahelised koostööprogrammid, kuhu on kaasatud ka lapsed ja noored. Üheks koostöö vormiks on õpilasvahetus. Rahvusvaheliste kontaktide loomiseks korraldatakse ka noorsootöötajatele seminare ning koolitusi.

Linna tasandil viiakse regulaarselt läbi erinevaid noorsootöövaldkondi käsitlevaid uuringuid, mille baasil on võimalik analüüsida noorte ja noorsootöötajate vajadusi, huvisid ja rahulolu ning mis on sisendiks edasiste tegevuste kavandamisel.

Noorsootöö valdkonnas on oluline säilitada süsteemne, jätkusuutlik, mitmekülgne koostöö põhinev ning atraktiivne noorsootöö, mis tagab noortele võrdsed võimalused osalemiseks ja ideede elluviimiseks ning paneb noore end tundma turvaliselt ja väärtustatuna.

4.7. Elukestev õpe

[Elukesteva õppe strateegia 2020](#) on haridusvaldkonna tähtsamaid arenguid suunav dokument.

Töölane täiendus- ja ümberõpe ning vabaharidus on osa elukestvast õppes. Lähtudes Euroopa Liidus kasutusel olevast elukestva õppe definitsioonist, mõistetakse elukestva õppe all kõiki elu jooksul ette võetud õppetegevusi, eesmärgiga parandada oma teadmisi, oskusi ja kompetentsi vastavuses iseenda, kodanikkonna, ühiskonna (sotsiaalse sidususe) ja/või tööturu vajadustega ning seda nii formaalsel, mitteformaalsel kui ka vabahariduse kujul.

Viljandi linnas ja selle lähiümbruses on esindatud kõik täiskasvanuhariduse koolitusliigid (taseme-, ümber- ja täiendusõpe ning vabaharidus) ja koolitusi korraldavate asutuste omandivormid: kolmas sektor (mittetulundusühingud); avalik – õiguslik (TÜ VKA); riigieelarveline – kutsekoolid, riigigümnaasium, Töötukassa Viljandimaa osakond; munitsipaalomand – üldharidus (täiskasvanute gümnaasium), huvikoolid; erasektor – koolitusfirmad, ettevõtete täiend- ja ümberõppe koolitused.

Elukestvat õpet tuleb jätkuvalt propageerida ja teha koostööd selle ala organisatsioonidega. Väljakutseks nii riiklikul kui kohalikul tasemel on väiksema konkurentsivõimega inimestele elukestvas õppes osalemiseks tingimuste loomine ja arendamine.

5. SOTSIAALNE KESKKOND

5.1. Sotsiaaltöö ja sotsiaalteenused

Viljandis on toimiv sotsiaalhoolekandesüsteem, mis koosneb linnavalitsuse sotsiaalametist, linnavalitsuse hallatavast asutusest [Viljandi Päevakeskus](#) ja linnavalitsuse poolt loodud [SA Viljandimaa Hoolekandekeskusest](#). Viljandi Linnavalitsusel on pikaajaline kogemus Viljandi Päevakeskuse kaudu toimetulekut toetavate sotsiaalteenuste osutamise ja ettevõtetelt sotsiaalteenuste ostmise osas.

Sotsiaalamet osutab abi Viljandi linnas elavatele inimestele toimetulekuraskuste ennetamiseks ja kõrvaldamiseks, määrab ja maksab riiklikke ja kohalikke sotsiaaltoetusi, korraldab alaealiste ja täisealiste piiratud teovõimega isikute eestkostet, korraldab sotsiaalteenuste ja muu abi andmist. Viljandi linn teeb koostööd teiste kohalike omavalitsuste üksustega ning riigiasutustega. Eriti oluline on töötute tööturule taassisenemist soodustav koostöö Eesti Töötukassa Viljandimaa osakonnaga.

Lastekaitsevaldkonna töö efektiivsemaks muutmiseks alustas Viljandi Päevakeskuse juures tegevust laste ja perede osakond, kuhu koondati haridusasutuste tugispetsialistid ja pakutakse tulevikus erinevaid teenuseid nii lastele kui ka nende vanematele (noorte emade tugirühmad, sotsiaalsete oskuste õpetamise rühmad, perelepitusteenus jne). Tugiisikuteenuse osutamine lastele toimub [SA Perekodu](#) kaudu, kes on võtnud enda ülesandeks tugiisikutele koolituse ja supervisiooni tagamise kohustuse.

Seadusest tulenevalt korraldab Viljandi linn ka täiskasvanud inimestele võlanõustamisteenuse, puuetega inimestele tugiisiku- ja isikliku abistajateenuse jne osutamist. Koostööd on vaja teha puuetega inimeste päevahoiu-, toetatud elamise-, igapäevaelu toetamise-, töötamise toetamise- ning kogukonnas elamise teenuste pakkujatega.

Viljandi Päevakeskuse kaudu on tagatud sotsiaalteenused linna eakatele ja puuetega inimestele. Teenuste arendamiseks on vaja teha rohkem koostööd huvigruppide esindajatega, et välja selgitada teenuste vajadus ja võtta vajadusel tööle täiendavat tööjõudu. Arendamist vajab sotsiaaltransporditeenus, kuna tööhõivereformi käigus soovib riik suunata rohkem puudega inimesi tööturule ning seetõttu kasvab sotsiaaltransporditeenuse kasutajate arv ja vajadus teenust paindlikumalt osutada. Eakad või puudega inimesed vajavad ka saatja teenust.

Päevakeskus teostab sotsiaalmajas Leola 12a olevate sotsiaalkorterite järelvalvet ja koordineerib täiskasvanute turvakodu tegevust. Hoone 0-korruse ruumides osutatakse varjupaiga teenust. Majanduslikult vähekindlustatud sihtgrupile elamufondi arendamiseks on vajalik jätkata hoone rekonstrueerimist (fassaadi soojustamine, ventilatsioonisüsteemi väljaehitamine, sanitaarremont siseruumides).

Viljandi linna osalusega SA Viljandimaa Hoolekandekeskus asub Viiratsi alevikus ja pakub hooldusteenust 68-le eakale ning puuetega inimesele. Hoolekandekeskuse hoone on renoveeritud. Kuna hooldekodus on teenusel ka dementseid eakaid, siis on hädavajalik

hooldekodu territoorium piirata aiaga ja võtta kasutusele meetodid, mis aitavad kvaliteetsemalt teenust osutada. Kavandamisel on hoonele 40 hooldusteenuse kohaga juurdeehituse ehitamine.

Lisaks ostab linn ka muid inimeste paremale toimetulekule kaasaaitavaid teenuseid, osaleb projektides ja toetab vähekindlustatud või lasterikaste perede laste osalemist lastelaagrites jm tegevustes. Viljandi linn väärtustab sotsiaalhoolekande valdkonnas tegutsevaid ja koostööpartneriteks olevaid mittetulundusühinguid ning toetab nende potentsiaali igakülgset rakendamist iga-aastaste tegevus- ja projektitoetustega ning võimalusel ruumide ülalpidamiskulude katmisega.

Viljandi linna eelarvesse on planeeritud toetused, mille abil kompenseeritakse osaliselt vähekindlustatud linnaelanike tervishoiu-, hooldusravi-, koduõendusteenuste eest tasumist. Viljandi linnal on olemas linnaarst, kes tegeleb ravikindlustuseta elanike ravile suunamisega. Ravikindlustuseta isikute ravikulud kaetakse linnaeelarvest. Vähekindlustatud ja riskirühma kuuluvatele abivajajatele on tagatud hooldusravi omaosaluse ja voodipäevatasu maksmise toetamine.

Üha suuremat tähelepanu tuleb pöörata kogu elanikkonna igapäevase toimetuleku tagamisele ja edendamisele, samuti eluea pikendamisele ning elukvaliteedi parandamisele. Viljandi sotsiaalhoolekandesüsteem tagab abivajajatele efektiivse toetuse lähimuse põhimõttel. Riskigruppi kuuluvate inimestega tehakse ennetavat tööd, mille käigus toetatakse inimväärikust ja soovi ennast ise aidata. Linn teeb sotsiaalvaldkonnas koostööd naaberomavalitsuste ja erinevate sotsiaalhoolekande vabatahtlike organisatsioonidega.

Viljandi linna sotsiaalhoolekandelise tegevuse eesmärgiks on jõuda kõigi abivajajateni õigel ajal, mis eeldab kogu süsteemis kvalitatiiivset muutust probleemide tagajärgede likvideerimisest probleemide ennetamisele. Samuti pidev tööülesannete ja lahendamist nõudvate probleemide keerukuse kasv on tinginud töötajate arvu suurendamise, töötajate tööstressiga ning läbipõlemise ennetamisega tegelemise vajaduse. Töötajate tööstressi ja läbipõlemist mõjutavad tööruumid, mis on olemasolevate töötajate arvu kohta liiga väikesed. Kuna enamuse kabinetides töötavad kitsikutes tingimustes kaks töötajat, siis ei ole tagatud ka klientide privaatsus. Ka ühesed kabinetid on liiga pisikesed klientide vastuvõtmisega tegelemiseks. Seega vajab lahendamist sotsiaalameti tööruumide probleem.

5.2. Tervislik areng

Tervislik elukeskkond ja elanike hea tervis on tagatiseks linna jätkusuutlikule arengule. Viljandi linnale on oluline viljandlaste tervena elatud eluaastate suurendamine tervisekäitumise parandamise ja kvaliteetsete sotsiaal-ja tervishoiuteenuste kättesaadavuse arengu soodustamise abil. Viljandi inimestele osutavad teenuseid [SA Viljandi Haigla](#), [OÜ Viljandi Tervisekeskus](#), [Maramaa Kliinik OÜ](#) ja teised pere -, eri- ja hambaarstikeskused. Esmavajalikke tervishoiuteenuseid osutavad 16 perearsti. Esmatasandi tervishoiu suurimaks probleemiks Viljandi linnas on perearstipraksiste killustatus, ruumide mittevastavus kaasaja nõuetele ning

arstkonna vananemine ja eriarstiabi teenuse pakkumisel kvalifitseeritud spetsialistide nappus. Perearstisüsteemi jätkusuutlikuks toimimiseks panustab riik esmatasandi arstiabi arengusse Euroopa Liidu vahendeid, mille abil planeeritakse alustada kaasaegsete tervisekeskuste rajamist maakonnakeskustesse. Piiratud ressursside tingimustes parima lahenduse saavutamiseks teeb Viljandi linn koostööd riigi, perearstide ja haigla esindajatega.

Erinevalt teistest maakondade aktiivravi osutavatest üldhaiglatest on SA Viljandi Haigla juures olemas psühhiaatrikliinik ja õendus-hoolduskeskus, mis osutab sotsiaalhooldus-, hooldusravi-, rehabilitatsiooni- ja koduõendusteenust ning haigla pakub ka erakorralist meditsiiniabi. Viljandi Linnavalitsuse ja SA Viljandi Haigla koostöö on suunatud eelkõige haigla teenuste kvaliteedi ja hoonestuse arendamisele, tagamaks linna elanikele vajalike tervishoiuteenuste ajakohasust ja kättesaadavust. Patsientide efektiivsele ravile aitavad kaasa kaasaegsel tasemel teostatavad terviseuuringud ja raviprotseduurid ning diagnostiliste võimaluste areng. Arengusuundade kujundamisel juhindutakse riiklikust haiglavõrgu arenguperspektiivist ja haigla visioonist – olla aastal 2023 patsientidele, klientidele ja partneritele parim tervishoiuga seotud terviklahenduste pakkuja. Visiooni realiseerumise eelduseks on sotsiaalministeeriumi poolt ellu kutsutud paikkondlike tervishoiu- ja sotsiaalteenuste integreerimise pilootprojekti rakendamine. Projekti eesmärk on inimese terviseriskide vähendamine ning paikkonna tervishoiu- ja sotsiaalteenuste tuleviku vajaduste kontrolli all hoidmine teenuseosutajate koostöös. Tervishoiu eri tasandite ja sotsiaalteenuse pakkujate koostööd tugevdab ka haigla infrastruktuuri järjepidev edasiarendamine ja uue aktiivravihoone rajamine Viljandi linna koos esmatasandi tervisekeskusega.

Linnavalitsus teeb koostööd kõigi Viljandi linnas asuvate esmatasandi, eriarstiabi ja hambaravi teenuse osutajatega. Tervishoiuteenuste pakkumisel on teenuseosutajate peamiseks probleemiks kvalifitseeritud spetsialistide nappus just eriarstide teenuste pakkumisel. Elanike tervise- ja hambaraviteenuste, eriti hambaraviteenuse tarbimist, on vähendanud Eesti keskmisest palgast madalamad palgad. Samas suureneb elanikkonna vananemisest tingituna koormus tervishoiuteenustele. Suureneb inimese omaosalus tervishoiuteenuste ja ravimite eest tasumisel. Krooniliste haigete ja madala sissetulekutega inimeste arvu kasv suurendab Viljandi linna eelarvest makstavate toetuste mahtu.

Viljandi lasteaedades ja koolides tuleb rakendada tervisedenduslikku poliitikat, mis on kooskõlas riikliku rahvatervise arenguga. [Tervist Edendavate Lasteaedade \(TEL\)](#) võrgustikku kuuluvad kõik Viljandi linna lasteaedad ning kõikides lasteaedades on ka tervisemeeskond. Tervisemeeskonnad mõjutavad otsuste tegemisi asutuse tasandil: füüsilise ja psühhosotsiaalse keskkonna küsimustes ning lasteaia arengukava koostamisel. Tervisealaste tegevuse ja tulemuste igaaastase analüüsi tulemustest lähtuvalt rakendatakse meetmeid õppekasvatustöö, juhtimise ja keskkonna parandamiseks. Sobiva kasvukeskkonna loomisel arvestatakse laste eripära ja erivajadusi. Koolitervishoiuteenuse osutamine Viljandi koolides toimub koostöös OÜ-ga Viljandi Tervisekeskus. Kõikides Viljandi linna päevase õppega koolides on õpilastele tagatud tervislik elu-, õpi- ja töökeskkond. [Tervist Edendavate Koolide \(TEK\)](#) võrgustikku kuuluvad koolid: [Viljandi Jakobsoni Kool](#), [Viljandi Kesklinna Kool](#) ja [Viljandi Paalalinna](#)

Kool. Koolides läbiviidav tervisekasvatus tugineb õppekaval ning seda toetavatel tegevustel, mis arendab laste ja noorte terviseedenduslikke teadmisi, oskusi ja käitumist.

Laste- ja noorte linnaruumi füüsilise keskkonna parandamine ja ohutumaks muutmine on oluline eemärk järgneva arengukava perioodi jooksul. Järjepidevalt kontrollitakse Viljandi linna haldusalas olevaid mänguväljakuid ja kõrvaldatakse puudujäägid vastavalt võimalustele. Välja on töötatud mänguväljakute korrasoleku hindamise metoodiline juhendmaterjal, mille alusel jätkatakse regulaarset mänguväljakute kontrollimist. Lastekaitse- ja tervishoiutöötajad puutuvad iga päev järjest enam kokku probleemidega, mille põhjuseks on lapsevanemate vähene teadlikkus laste tervist ohustavatest riskikäitumistest. Lastevanemate koolitamine ja nõustamine toimub erinevatel tasanditel, kuid vanemate osalusmotivatsioon on enamjaolt väga madal ja probleemsete perede lastevanemate koolitusel või nõustamisel osalemise mõjutamiseks puuduvad seaduslikud mõjutusvahendid.

6. ETTEVÕTLUS

Viljandi linna ülesandeks on elanike arvu vähenemise pidurdamiseks luua soodne ja avatud ettevõtluskeskkond praegustele ettevõtetele ja uutele investoritele, et tagada linnale kvaliteetsete avalike teenuste pakkumiseks ja ettevõtlustingimuste pidevaks arendamiseks vajalik tulubaas ning toetada uute ja kõrgema sissetulekuga töökohtade loomist. Viljandi maakonna traditsiooniliste tööstusharude (toiduainetetööstus, tekstiilitööstus puidu- ja metallitööstus, põllumajandus) jätkuv kaasajastamine ning uute IKT-põhiste ettevõtete areng on Viljandi linna arengu huvides.

Kaubanduse ja teenindusvaldkonnas tegutseb 77,5% Viljandi ettevõtetest, sellest kaubanduses 45,8% ja teeninduses 31,7%. Viljandi ettevõtlust iseloomustavad tegevusvaldkondade mitmekesisus ja suuremate ettevõtete jätkusuutlikkus ning investeerimisvõimekus toodangu mahu ja tootlikkuse suurendamiseks. Tertsiaarse sektori arengut toetab Viljandi hea maine turismisihtkohana ning turismi- ja puhkemajandusettevõtete areng. Majutusteenust pakkus 2017. aasta turismihooaja seisuga Viljandi linnas 15 majutusasutust kokku 700 voodikohaga.

Ettevõtjad soovivad linnavalitsuselt kiiret ja korrektset asjaajamist ja Viljandi ettevõtjate vajadustega arvestamist kohalike õigusaktide koostamisel ja vastuvõtmisel. Lisaks eeldatakse linnapoolseid pingutusi tänavate korrashoiu tagamiseks ning linna ühistranspordi liikumise vastavust ettevõtete tööaja algusele ja lõpule.

Viljandi linn saab ettevõtluskeskkonda mõjutada, arendades sellega vahetult seotud valdkondi – inimressurssi, ettevõtlusalade infrastruktuuri ja linna mainet ning koostööd omavalitsuste, riigi ja rahvusvahelisel tasandil.

Ettevõtete koostöö edendamine linna haridusasutustega karjäärinõustamise, ettevõtlikkus- ja ettevõtlusõppe vallas parandab Viljandi tööhõivet ja pidurdab elanike arvu vähenemist.

6.1. Tööstuspiirkonnad

Tööstuspiirkondade teke ja väljakujunemine on seotud ettevõtete kontsentreerumisega aladele, kus juba oli eelnevalt tööstus ja kuhu oli uue ettevõtte rajamiseks võimalus osta tootmiskaasa. Linn on tööstusparkide väljaarendamisel tegelenud uute detailplaneeringute kehtestamisega, kruntide ettevalmistamisega, kommunikatsioonide väljaarendamisega, juurdepääsuteede ehitamisega, tänavavalgustuse paigaldamisega ja ühistranspordi liikumise sidumisega ettevõtete vajadustega.

Viljandis on välja arendatud kolm tööstuspiirkonda: Rohelise tänava, Kantremaa, ja Männimäe tööstuspiirkond.

Rohelise tänava tööstuspiirkond kujunes välja Viljandi linna poolt algatatud Viljandi Tööstuspargi rajamise projekti käigus. Tööstuspiirkond on rajatud umbes 17 ha suurusele

Tallinna tn ja Musta tee vahelisele alale ning valminud on Phare ettevalmistusfondi toetusel kahte tänavat ühendav ning mitmetele kruntidele ligipääsud tagav Roheline tänav koos põhiliste kommunikatsioonidega.

Kantremaa tööstuspiirkond asub Viljandi linna Pärnu maantee ja Imavere-Karksi-Nuia maantee vahelisel alal ning piirneb linna poolt raudteega, kuid raudteetranspordi kasutamiseks vajalikku logistilist lahendust piirkonda rajatud ei ole. Kantremaa tööstuspiirkonna kogupindala on ligikaudu 91 ha, mis on valdavalt eraomandis. Ellu viimisel on Kantremaa tööstusala avaliku tugitaristu kaasajastamine. Projektiga uuendatakse Kantremaa tööstusala tänavate (Pärnu mnt, Pargi tn, Planeedi tn, Tähe tn, Metsküla tee) tugitaristut, et tagada parem ligipääs sealsetele ettevõtetele ja nende töötajatele, et luua võimalused uuteks investeeringuteks ja uute ettevõtete tekkeks ning seeläbi tõsta piirkonna atraktiivsust ja ettevõtlusaktiivsust.

Männimäe ettevõtluspiirkond asub Männimäe tee, Riia maantee ja Reinu tee vahelisel alal ligikaudu 76 ha suurusel territooriumil. Enamjaolt moodustavad ettevõtluspiirkonna eraomandis olevad krundid ja kinnistud. Viljandi linn on investeerinud Männimäe ettevõtluspiirkonda ning rajatud on Reinu põik ehk nn läbimurre Imavere-Karksi-Nuia maanteele, mis tagab piirkonna ettevõtjatele oluliselt paremad transporditingimused ning ligipääsu seni kasutamata olnud kruntidele.

Ettevõtlusekeskkonna parandamiseks vajaliku infrastruktuuri arendamine eeldab tihedat koostööd ettevõtjatega ja pidevat vajaduste kaardistamist, samuti maakonna ja riigi tasandil pakutavate ettevõtluse arengut soodustavate võimaluste seiret ja tutvustamist piirkonnas tegutsevatele ja potentsiaalsetele ettevõtjatele. Viljandi linnas asuvate ettevõtlusalade arendamiseks ja kõrgema lisandväärtusega töökohtade ellukutsumiseks teeb linn koostööd ettevõtjate ning maakondliku arenduskeskuse, Viljandi valla ja teiste maakonna omavalitsustega. Ettevõtluspiirkondade arendamiseks on ülioluline kaasajastada infrastruktuure ja muud tänavataristut. Eraldi tuleb tähelepanu pöörata investeerimisvõimaluste ja töökohtade ühistele ja pidevatele turundustegevustele.

6.2. Inimressurss

Inimressursi all vaadeldakse nii kohalikke elanikke töökohtade loojatena, töövõtjatena kui tarbijatena ning sise- ja välisturiste teenuste sfääri arengumootorina. Tööhõivet kirjeldades on Viljandi seisus, kus võrdsel positsioonil on nii tööpuudus kui ka kvalifitseeritud tööjõu puudus. Viljandi tootmisettevõtete suurimaks probleemiks on jätkuvalt kvalifitseeritud tööjõu puudus. Töajõuturгу mõjutab jätkuvalt negatiivne siserände saldo ja tööjõu liikumine Eestist kõrgema tötötasuga riikidesse.

6.3. Puhkemajandus Viljandi turismipiirkonnas

Ettevõtluskeskkonna arengut toetab Viljandi kujundamine sisemaakuurordiks, mis on aastaringselt külastatav pärandturismi sihtkoht Eestis ja üks peamisi turismitõmbekeskusi Lõuna – Eestis. Viljandit täiendavad tõmbekeskusena olulisel määral temaga ühtse süsteemi loovad väljasõidusihtkohad Põhja-Sakala vallas, Mulgimaal, Soomaal ja Võrtsjärve .

Tänast Viljandit iseloomustab enim ühepäevakülastajate linnas viibimine ning kõrghooaeg on suvel. Lisaks turistide jaoks külastusväärse koha kujundamisele on oluline luua ka taristu, mille pärast Viljandit külastada. Seetõttu teeb linn aktiivselt tööd, et koostöös erasektoriga ehitada linna kaasaegne veekeskus, mis toimiks nii turismiatraktsioonina kui võimaldaks luua uusi majutuskohi. Ööbimisvõimaluste kesist valikut on praegu eriti tunda kogu linna hõlmavate suurürituste ajal.

Viljandi linna turismitaristu on heal tasemel. Kõik peamised turismiobjektid on korrastatud ja viidastatud ning parkimiskorraldus on külastajasõbralik.

.

TEGEVUSKAVA AASTATEKS 2018-2023

1. Valitsemine						
	2018	2019	2020	2021	2022	2023
Peaesmärk						
1.1. Viljandi linn on jätkusuutlik, koostööaldis ja teotahteline omavalitsusüksus, mis juhindub inimesekesksusest ja tasakaalustatud arengu põhimõtetest						
Alaesmärk						
1.1.1. Viljandi haldusvõimekuse kasv						
Peamised tegevused						
1.1.1.1. Piirkonna arengupotentsiaali terviklik rakendamine, sh koostöö kodanikuühiskonna algatustega, kolmepoolne dialoog haridusasutuste ja erasektoriga kohaliku elanikkonna rakendamiseks tööjõuturul						
1.1.1.2. Välisrahastusega projektide omaosaluse tagamine koostöös projektide esitajate ja elluviijatega						
1.1.1.3. Osalemine omavalitsuste koostööorganisatsioonide töös sh Viljandimaa Omavalitsuste Liit, Viljandimaa Ühistranspordikeskus, Eesti Linnade ja Valdade Liit						
1.1.1.4. Hea avaliku teenuse pakkumine ning linnavalitsuse ja hallatavate asutuste tasakaalustatud arengu tagamine						
1.1.1.5. Erinevate e-lahenduste kasutusele võtmine lisakanalina kohaliku omavalitsuse teenuste osutamiseks sh e-teenuste arendamine ja lisamine, kontserniülese IT haldussüsteemi loomine						
1.1.1.6. Viljandi linnal on head ja toimivad suhted sõpruslinnadega ja rahvusvaheliste organisatsioonidega, kuhu Viljandi kuulub						
1.1.1.7. Viljandi linnal on toimiv koostöö Viljandimaa omavalitsustega						

2. Elukeskkond								
	2018	2019	2020	2021	2022	2023		
Peaesmärk								
2.1. Miljööväärtuslik, hooldatud rohealadega ning puhta ja turvalise elukeskkonnaga linn								
Tulemusnäitajad			Tulemusväärtused					
Linnavalgestuses kaasaegsete valgustite kasutamise %			86	95	100	100	100	100
Teede rekonstrueerimine (igal aastal km)			0,5	0,5	0,5	0,5	0,5	0,5
Kõnniteede rekonstrueerimine (igal aastal km)			1	1	1	1	1	1
Alaesmärk								

2.1.1. Korrastatud haljasalad
Peamised tegevused
2.1.1.1. Viljandi linna haljastu arengukava koostamine
2.1.1.2. Parkide inventariseerimine ja dendroloogiliste uurimuste teostamine
2.1.1.3. Viljandi Lossipargi korrastustöödega jätkamine vastavalt rekonstrueerimisprojektile ja Lossipargi hoolduskavale kuni aastani 2020
2.1.1.4. Viljandi linna kalmistule urnimüüri rajamine
2.1.1.5. Haljasalade ja kalmistute heakorra tagamine
2.1.1.6. Koos huvirühmadega korteriühistute ja kogukondade ettevõtmisi toetava programmi „Õue- ja haljasalad korda“ põhimõtete väljatöötamine ja programmi käivitamine
Alaeesmärk
2.1.2. Kaunid ja avatud veekogud
Peamised tegevused
2.1.2.1. Viljandi järve (Viiratsi ujumisala, Paadimehe ujumisala, Huntaugu ujumisala, sõudebaasi ujumisala) veetaimestiku niitmine
2.1.2.2. Järveäärsete vaadete avamine
2.1.2.3. Paala järve ja Ugala tiigi korrashoid, Valuoja oja kallaste puhastamine
2.1.2.4. Rannapromenaadi planeerimis- ja ehitustööde jätkamine
2.1.2.5. Viljandi järve maastikukaitseala kaitsekorralduskavas ettenähtud hooldustööde läbiviimine
2.1.2.6. Harrastuskalastajatele püügivõimaluste tagamine, kalavarude suurendamine
Alaeesmärk
2.1.3. Hooldatud ja puhta elukeskkonnaga linnaruum
Peamised tegevused
2.1.3.1. Korraldatud jäätmeveo teenuste kontsessiooni edasine rakendamine
2.1.3.2. Heakorrakonkursside korraldamine
2.1.3.3. Koostööprojektide koostamine ja ellurakendamine Viljandi Jäätmejaama arendamiseks (seadmete uuendamine – autokaal, jäätmepress, piirdeaia rajamine, platsi asfalteerimine, ühisveevärgi- ja -kanalisatsioonisüsteemiga liitumine)
2.1.3.4. Ühisveevärgi ja -kanalisatsiooni arendamise kava realiseerimine
2.1.3.5. Linna avalike alade heakorra parendamine, ülelinnaline tasuta aia- ja haljastusjätmete vedu
2.1.3.6. Jätmete liigiti kogumise võrgustiku arendamine
2.1.3.7. Keskkonnateadlikkuse tõstmine elanikkonna hulgas
Alaeesmärk

2.1.4. Väärtusi eksponeeriv, huvipakkuv ja turvaline linnaruum

Peamised tegevused

2.1.4.1. Vabaaja veetmise võimaluste mitmekesistamine linnaruumis

2.1.4.2. Purskkaevude ja pargimööbli hooldamine, renoveerimine või uuega asendamine

2.1.4.3. Viljandi vanalinna muinsuskaitsealal asuvate väärtuslike hoonete rekonstrueerimise toetamine restaureerimistoetuste abil

2.1.4.4. Kaasaegse valgustuslahenduse kasutamine linnavalgustuses

2.1.4.5. Peaväljaku ja kesklinna avaliku ruumi kaasajastamine

2.1.4.6. Mänguväljakute rajamine ja korrastamine sh Lastepark

2.1.4.7. Vabadussõjas langenute mälestuse jäädvustamine

2.1.4.8. Nimeliste pinkide programmi väljatöötamine ja rakendamine

2.1.4.9. Turvalisuse tagamine linnaruumis

Alaeesmärk

2.1.5. Kvaliteetne ja turvaline tänavavõrgustik

Peamised tegevused

2.1.5.1. Tänavate seisundi parandamine pindamise ja remondi abil

2.1.5.2. Tänavate rekonstrueerimise kava elluviimine s.h. linna peatänavate uuendamine

2.1.5.3. Tänavate märgistuse iga-aastane uuendamine ja liikluskorraldusvahendite hooldamine

2.1.5.4. Kõnniteede rekonstrueerimine (prioriteet koolide ja lasteaedadeni viivate kõnniteede korrastamine)

2.1.5.5. Jalg- ja jalgrattateede ülelinnalise võrgustiku rajamine sh kergliiklustunneli ehitamine Jakobsoni tänavale

2.1.5.6. Kantremaa tööstusala avaliku tugitaristu kaasajastamine

2.1.5.7. Tingimuste loomine ohutuks liiklemiseks

2.1.5.8. Järveotsa arendusalale tänavate ja tehnovõrkude ehitamine

2.1.5.9. Parklate planeerimine ja rajamine

Alaeesmärk

2.1.6. Korras linnavara

Peamised tegevused

2.1.6.1. Linna kinnisvara haldamise tarkvara arendamine

2.1.6.2. Linnavara haldamine, korrashoid ja parendamine

2.1.6.3. Linnale kuuluvate amortiseerunud ja kasutuseta hoonete lammutamine ning territooriumide heakorrastamine (sh Järveotsa arendusalal olevad endised militaarehitised, Vabaduse plats 6 hoone)
2.1.6.4. Tehnovõrkude renoveerimine ja ehitamine
2.1.6.5. Linnale mittevajaliku kinnisvara võõrandamine

3. Kultuur, sport ja vaba aeg						
	2018	2019	2020	2021	2022	2023
Peaesmärk						
3.1. Viljandi on tugevate kultuuritraditsioonide ja mitmekülgse kultuurieluga linn						
Tulemusnäitajad	Tulemusväärtused					
Loomestipendiumi eelarve kasv %	5	5	5	5	5	5
Alaesmärk						
3.1.1. Aastaringelt toimuvad heatasemelised kultuurisündmused						
Peamised tegevused						
3.1.1.1. Kultuurivaldkonna maineürituste järjepidev toimumine ning kõrge kvaliteedi tagamine						
3.1.1.2. Viljandi linnale oluliste tähtpäevade tähistamine						
3.1.1.3. Kultuurisündmuste aktiivne tutvustamine ja reklaam meedias						
Alaesmärk						
3.1.2. Viljandi kultuurielu on jätkusuutlik ja arenev						
Peamised tegevused						
3.1.2.1. Toetused kultuuriorganisatsioonidele ja –kollektiividele aastaringse tegevuse tagamiseks ja arendamiseks						
3.1.2.2. Kollektiivide/organisatsioonide juhtide koolitamine ja nõustamine						
3.1.2.3. Osalemine vabariikliku ja maakonna laulu- ja tantsupidude traditsiooni jätkamisel						
3.1.2.4. Huvi- ja üldhariduskoolide õpilaste kaasamine linna kultuurisündmuste läbiviimisel						
3.1.2.5. Tartu Ülikooli Viljandi Kultuuriakadeemia kompetentsi kaasamine uuringute läbiviimisel, koostööprojektide koordineerimisel ja sündmuste korraldamisel						
3.1.2.6. Avaliku, era- ja kolmanda sektori vahelise ühistegevuse soodustamine						
3.1.2.7. Viljandi kultuuriorganisatsioonide osalemise soodustamine rahvusvahelistes koostööprojektides sh koostööprojektid hansa- ja sõpruslinnadega						
Alaesmärk						

3.1.3. Viljandi kultuuriasutustes on loodud kaasaegsed tingimused						
Peamised tegevused						
3.1.3.1. Nukuteatri ruumide renoveerimine ning heli- ja valgustehnika kaasajastamine						
3.1.3.2. Viljandi Vana Veetorni arendamine mitmekülgsete võimalustega kultuuriobjektiks						
3.1.3.3. Linnagaleriile uute sobivate ruumide leidmine						
3.1.3.4. Munitsipaalkultuuriasutuste tegevuse arendamine						
Peaeesmärk						
3.2. Viljandi linnas on loodud sobivad tingimused sportimiseks ja spordisündmuste läbiviimiseks						
Tulemusnäitajad					Tulemusväärtused	
Spordistipendiumi eelarve kasv %					5	5
Alaeesmärk					5	5
3.2.1. Viljandi spordielu on jätkusuutlik ja arenev						
Peamised tegevused						
3.2.1.1. Toetused spordiorganisatsioonidele, -klubidele ja harrastajatele aastaringse tegevuse tagamiseks ja arendamiseks						
3.2.1.2. Viljandi järv, järveäärne ala ja spordirajatised on erinevate spordialade ja liikumisharrastusega tegelejate aktiivses kasutuses aastaringsest						
3.2.1.3. Spordisündmuste ja mitmekülgse sporditöö läbiviimine erinevatele sihtgruppidele						
3.2.1.4. Liikumisharrastust soodustavate tegevuste ja programmide läbiviimine						
3.2.1.5. Koostöös Viljandi vallaga SA Holstre-Polli Vabaajakeskuse tegevuse toetamine						
Alaeesmärk						
3.2.2. Viljandis on korrastatud spordirajatised						
Peamised tegevused						
3.2.2.1. Koolide staadionide ja spordiväljakute korrastamine – Viljandi Paalalinna Kool 2019, Viljandi Jakobsoni Kool 2020, Viljandi Kesklinna Kool 2021						
3.2.2.2. Viljandi Spordikeskuse remont						
3.2.2.3. Välijõusaalide rajamine						
3.2.2.4. Vibuväljaku rajamine						
3.2.2.5. Huntaugu piirkonna arendamine aastaringseks kasutamiseks tervisespordi- ja vabaaja alana						
3.2.2.6. Rannajalgpalli väljaku rajamine						
3.2.2.7. Aerutamiskaasi rekonstrueerimine						
3.2.2.8. Jakobsoni Kooli ujula remont						

3.2.2.9. Viljandi järvele sõudekanali rajamine
3.2.2.10. Viljandi Veekeskus Aktsiaseltsi tegevuses osalemine veekeskuse arendamise eesmärgil
3.2.2.11. Viljandi järveäärsele alale jalg- ja jalgrattaradade rajamine
3.2.2.12. Viljandi Spordikeskuse Paala viihalli remont
3.2.2.13. Viljandi järveäärse polüfunktsionaalse spordiväljaku arendamine
3.2.2.14. Tenniseväljakute uuendamise toetamine

4. Haridus ja noorsootöö						
	2018	2019	2020	2021	2022	2023
Peaesmärk						
4.1. Haridusvõrgu erinevate astmete koostöös on igal Viljandi elanikul osalusvõimalus elukestva õppe süsteemis						
Tulemusnäitajad	Tulemusväärtused					
Lasteaiakoha soovijatest koha saanute %	100%	100%	100%	100%	100 %	100 %
Lastesõimekoha soovijatest koha saanute %	100%	100%	100%	100%	100 %	100 %
Edasiõppijate osakaal põhikooli lõpetajate koguarvust	99%	99%	99%	99%	99 %	99 %
Huvihariduses ja -tegevuses osalevate laste osakaal laste arvust põhikooli astmes	90%	90%	90 %	90 %	90 %	90 %
Kvalifikatsioonile vastavate õpetajate poolt täidetud ametikohad %	99%	99%	100%	100%	100 %	100 %
Alaesmärk						
4.1.1. Kõigil haridustasemetel on võrdsed võimalused õppe- ja kasvatustööks kaasaegses ja turvalises õpikeskkonnas						
Peamised tegevused						
4.1.1.1. Viljandi Männimäe lasteaia energiatõhususe edendamine						
4.1.1.2. Viljandi Krõllipesa lasteaia Mängupesa õppehoone rekonstrueerimine ja energiatõhususe edendamine						
4.1.1.3. Viljandi Paalalinna kooli õppehoone rekonstrueerimine						
4.1.1.4. Lapsehoiuteenuse toetamise jätkamine						
4.1.1.5. Vajaduspõhine sobitusrühmade loomine lasteaedades						
4.1.1.6. Lasteaedade toitlustamise põhimõtete muutmine, 2018 septembrist						
4.1.1.7. Lasteaedade ja koolide õpikeskkonna ajakohastamine ja arendamine						
4.1.1.8. Lasteaedade mänguväljakute pidev seire, hooldus ja uuendamine						
4.1.1.9. Koolide töö- ja tehnoloogiaõpetuse klasside õpikeskkonna parendamine						

4.1.1.10. Tehnoloogiaõppe arendamine koostöös ettevõtjatega ja teiste koostööpartneritega
4.1.1.11. Lapsekeskse õppe- ja kasvatustöö rakendamine ja arendamine, ühelt haridustasemelt teisele paindliku ja sujuva ülemineku toetamine
4.1.1.12. Laste ja noorte tervislike eluviiside kujundamine ja tervise väärtustamine
4.1.1.13. Kaasaegsete õppemetoodikate rakendamine ning õppekavade arendamine
4.1.1.14. Siseriiklikes ja rahvusvahelistes koostööprojektides osalemine
4.1.1.15. Mitmekesiste õppesuundade ja erinevate õppevormide kaudu õpilaste individuaalsete võimete arendamine
4.1.1.16. Infotehnoloogia erakõrgkooli toimimisele kaasa aitamine
Alaeesmärk
4.1.2. Õppe- ja kasvatustöö on lapsekeskne, mille tagavad vajaduspõhised tugisüsteemid
Peamised tegevused
4.1.2.1. Nõustamisteenuse pakkumine koostöös Viljandi Päevakeskuse laste ja perede osakonna ja Viljandimaa Rajaleidja Keskusega
4.1.2.2. Vajaduspõhise psühholoogi ja perenõustaja teenuse võimaldamine
4.1.2.3. Vajaduspõhine abiõpetaja ja/või tugiisiku rakendamine
4.1.2.4. Pikapäevarühmade töö soodustamine koolides
4.1.2.6. Õpetajakoolituste võimaldamine laste erivajaduste (sh andekus) märkamiseks ja tegevuste rakendamiseks
4.1.2.7. Karjäärinõustamissüsteemi rakendamine ja arendamine
Alaeesmärk
4.1.3. Huvikoolides on õpilasele turvaline, arendav ja õpioskusi ning loovust toetav õpikeskkond. On loodud võimalused erinevatel tasanditel mitmekülgse huvitegevuse ja kvaliteetse huviharidusega tegelemiseks
Peamised tegevused
4.1.3.1. Kvaliteetse õpi- ja töökeskkonna tagamine Viljandi linna huvikoolides
4.1.3.2. Koostöös Viljandi Kesklinna kooliga õuesõppe klassi ehk avatud õpperuumi loomine kooli kõrval olevale haljasalale
4.1.3.3. Huvitegevust ja huvihariduse teenust pakkuvate institutsioonide tegevuse toetamine ja arendamine
4.1.3.4. Uuringuvormi väljatöötamine, mis annab laiemad võimalused huvihariduse ja –tegevuse analüüsimiseks ja optimeerimiseks
4.1.3.5. Erivajadustega lastele suunatud huvitegevuse võimaluste laiendamine
4.1.3.6. Psühholoogiliste ja eripedagoogiliste koolituste korraldamine huvikoolide õpetajatele
4.1.3.7. Üld- ja huvihariduse lõimimise ja VÕTA (Varasema Õppimise ja Töökogemusega Arvestamine) rakendamine ja arendamine
4.1.3.8. Huvikooli hoone renoveerimine õpikeskkonna parendamiseks ning tehnika- ja looduslaste huviringide arendamine
Alaeesmärk

4.1.4. Haridusasutustes töötab motiveeritud ja pädev personal
Peamised tegevused
4.1.4.1. Süstemaatiline rahulolu-uuringute korraldamine ja analüüs haridusasutustes
4.1.4.2. Aasta õpetaja, noore õpetaja ja teeneka õpetaja jätkuv tunnustamine
4.1.4.3. Töötajate individuaalse arengu võimaldamine ning motivatsiooni tõstmine läbi personalipoliitika arendamise
Alaeesmärk
4.1.5. Elukestva õppe võimalused on seostatud erinevate põlvkondade ja linna arenguvajadustega
Peamised tegevused
4.1.5.1. Piirkonnakesksete elukestva õppe võimaluste arendamine läbi kombineeritud õppevormide
4.1.5.2. Regulaarsete infovahetuse ümarlaudade ja seminaride korraldamine elukestva õppe teemadel
Alaeesmärk
4.1.6. Õppe- ja kasvatustöö toetab tarka ja jätkusuutlikku majandusmudelit ning edendab tehnoloogia kasutuselevõttu ja tundmaõppimist õppeprotsessi käigus
Peamised tegevused
4.1.6.1. IKT ja LTT õppe kvaliteedi tõstmine linna üldhariduskoolides
4.1.6.2. Haridusasutuste IKT kaasajastamine ja arendamine vastavalt ühiskonna muutuvatele nõudmistele ja vajadustele. Digipädevuse rakendamine ainevaldkondades
4.1.6.3. IKT-, ettevõtlikkuse ja ettevõtlusalaste ainevõistluste korraldamine koostöös teiste organisatsioonidega
Peaeesmärk
4.2. Viljandi linna noored tunnevad end turvaliselt ja väärtustatuna ning saavad oma ideid ellu viia
Alaeesmärk
4.2.1. Viljandi noorsootöö on innovaatiline ja süsteemne
Peamised tegevused
4.2.1.1. Koolivaheaja tegevusprogrammide järjepidevuse tagamine (laagrid, õpilasmalev, erinevad projektid jne)
4.2.1.2. Mobiilse noorsootöö arendamine ja süsteemne rakendamine (sh erinevate projektide läbiviimine linnaruumis)
4.2.1.3. Noorsootöö koostöövõrgustiku tugevdamine
4.2.1.4. Noorte ettevõtlikkuse suurendamine koolituste, toetuste, nõustamiste, erinevate projektide ning programmide abil
4.2.1.5. Mängu- ja spordiväljakute, ekstreemspordiväljakute turvalisuse ning korrashoiu tagamine ja arendamine
4.2.1.6. Noorte kaasamine sõprus- ja hansalinnade projektidesse, rahvusvaheliste kontaktide ja projektide toetamine

4.2.1.7. Noorte ja noortekollektiivide kaasamine linna kultuuriürituste läbiviimisel
Alaeesmärk
4.2.2. Viljandi noored on aktiivsed ja vastutustundlikud kodanikud
Peamised tegevused
4.2.2.1. Noorte omaalgatuslike projektide toetamine
4.2.2.2. Noorte järjepidev ja süsteemne tunnustamine
4.2.2.3. Noorte Volikogu töö tõhustamine ja arendamine läbi aktiivse kaasamise planeerimisse, otsustustesse, tegevustesse
4.2.2.4. Noorsootöövaldkonna (sh noorte huvisid, vajadusi ja rahulolu käsitlevate) uuringute järjepidevus, tulemuste analüüsimine ja nende aluseks võtmine noorsootöö tegevuste planeerimisel
4.2.2.5. Jätksuutliku noorteinfo strateegia ja kaasaegsete struktuuride edasiarendamine, atraktiivsete infokanalite loomine tagamaks mitmekülgse info jõudmise noorteni
4.2.2.6. Noorte vabatahtlikkuse arendamine koostöös Viljandimaa vabatahtlike keskuse ja teiste organisatsioonidega
4.2.2.7. Noorsootöölalastes riiklikes programmides osalemine (Noorte Tugila)
4.2.2.8. Noorte teavitamise ja nõustamise süsteemi arendamine

5. Sotsiaalne keskkond						
	2018	2019	2020	2021	2022	2023
Peaeesmärk						
5.1. Elanikest hooliv linn						
Tulemusnäitajad	Tulemusväärtused					
Sotsiaalalal töötajate ühiskoolituste arv	1	1	1	1	1	1
Linnakodanikele suunatud ennetustöölalaste koolituste arv	1	1	1	1	1	1
Alaeesmärk						
5.1.1. Viljandi linnaelanikele on kättesaadavad vajaduspõhised sotsiaaltoetused ja teenused						
5.1.1.1. Erinevatele sihtgruppidele vajalike hoolekandeteenuste tagamine (sh Päevakeskuse tegevus, linnaarsti töötasu)						
5.1.1.2. Erinevatele sihtgruppidele vajalike toetuste tagamine						
5.1.1.3. Sotsiaalvaldkonnas tegutsevate MTÜ-de toetamine						
5.1.1.4. Sotsiaalteenuste arendamine, projekti- ja ennetustöö						
5.1.1.5. Turvakodu teenuse osutamiseks ja majanduslikult vähekindlustatud sihtgrupile elamufondi arendamiseks Leola 12a rekonstrueerimine ja sisustamine						

5.1.1.6 SA Viljandimaa Hoolekandekeskuse juurdeehitus
Alaeesmärk
5.1.2. Viljandi linn väärtustab tervislikke eluviise
5.1.2.1. Tervisepäevade, rahvaspordiürituste ja elanikele tervisealaste koolituste korraldamisele, tervisedenduslike projektide koostamisele kaasaaitamine ja toetamine
5.1.2.2. Noorte riskikäitumist vähendavate/ennetavate projektidele kaasaaitamine ja toetamine
5.1.2.3. Aktiivne osalemine tervist edendavate töökohtade, lasteaedade ja koolide võrgustikus
5.1.2.4. Tervislike eluviisidega elamiseks ja tervislike valikute tegemiseks võimaluste loomine ja sellele kaasaaitamine
5.1.2.5. Viljandi kesklinna Viljandi Haigla ja perearstikeskuse hoone ehitamise toetamine ning igakülgne koostöö

6. Ettevõtlus ja turism						
Peaeesmärk						
	2018	2019	2020	2021	2022	2023
6.1. Viljandi linnal on hea maine ja soodne ettevõtluskeskkond						
Tulemusnäitajad	Tulemusväärtused					
Ettevõtteid 1000 elaniku kohta	101	102	103	103	103	103
Majutuskohtade arv	15	16	16	17	17	17
Voodikohtade arv majutusettevõtetes	700	720	720	750	750	750
Alaeesmärk						
6.1.1. Ettevõtluspiirkondades on uute ettevõtete rajamiseks ja olemasolevate laiendamiseks vajalikud tingimused						
Peamised tegevused						
6.1.1.1. Linn toetab ja teeb koostööd Viljandimaa Arenduskeskusega, Töötukassaga, TÜ Viljandi Kultuuriakadeemiaga ja Sihtasutusega Viljandimaa Loomemajanduskeskus						
6.1.1.2. Ettevõtlikkus- ja ettevõtlusõppe programmide algatamine linna koolieelsetes lasteasutustes ja üldhariduskoolides (nt õpilasfirmade loomise toetamine koolides ja õpilasfirmade toodete ostmise kingitusteks linna külalistele)						
6.1.1.3. Ettevõtluspiirkondade arendamine						
6.1.1.4. Ettevõtjate ning ettevõtlikkuse ja ettevõtluse arendamisega seonduvate organisatsioonide esindajate (ettevõtlussaadikud või kõneisikud) kaasamine linnadelegatsiooni koosseisu koostööpiirkondade külastamisel, et leida kontakte teiste riikide ettevõtjatega, kellelt saab üle võtta parimaid praktikaid ja lahendusi						
6.1.1.5. Ettevõtlusvõimaluste tutvustamine koostööpiirkondade investoritele ja ettevõtlusorganisatsioonidele						

6.1.1.6. Linna ettevõtjate edulugude tutvustamine linnelanikele, mainet kujuandvatel sündmustel ja avalikus meedias

6.1.1.7. Ettevõtjate ümarlaudade korraldamine

Alaeesmärk

6.1.2. Viljandi on sisemaakuurort, mis on aastaringselt külastatav pärandturismi sihtkoht Eestis ja üks peamisi turismitõmbekeskusi Lõuna – Eestis

Peamised tegevused

6.1.2.1. Viljandi linn teeb koostööd Viljandimaa turismiettevõtjate ja –organisatsioonidega

6.1.2.2. Turundustegevuste väljatöötamine koostöös ettevõtjate ja kultuurielu korraldajatega

6.1.2.3. Ühisturunduse ja mainekujunduse tõhus ning koordineeritud korraldamine Viljandi linna eestvedamisel

6.1.2.4. Uute majutuskohtade rajamise ja hooajaväliste sündmuste toetamine

6.1.2.5. Viljandi linna viidasüsteemi ja muu turismitaristu arendamine

6.1.2.6. Koordineeritud ja tõhus turismiinfo kättesaadavus

EELNÕU 2018/93

KOMISJONID:

eelarve- ja arengu-	JK
haridus-	X
kultuuri-	
majandus-	
revisjoni-	
sotsiaal-	

VILJANDI LINNAVOLIKOGU

OTSUS

30. august 2018 nr

Kinnistule aadressiga Tallinna tänav 76a
hoonestusõiguse seadmine

Asjaõigusseaduse § 241, Viljandi Linnavolikogu 30.05.2012 määrusega nr 118 kinnitatud
“Viljandi linnavara valitsemise kord” § 20 lõike 1 punkti 1a, §21 lõige 1, § 33 ja § 36 alusel:

o t s u s t a b:

1. Korraldada elektrooniline enampakkumine tasulise hoonestusõiguse seadmiseks Viljandi linnale kuuluvale hoonestamata kinnistule nr 3478239 (katastritunnus 89705:001:0048, pindala 868 m², maakasutuse sihtotstarve tootmismaa 100%) aadressiga Tallinna tänav 76a. Kinnistu paiknemine on näidatud lisas.
2. Pakkumise objektiks on hoonestusõiguse omandamisõigus alghinnaga 3500 eurot.
3. Kinnistu ei ole koormatud kolmandate isikute õigustega.
4. Kinnistu ei asu Viljandi vanalinna muinsuskaitse ala kaitsevööndis.
5. Vastavalt kehtivale üldplaneeringule on Tallinna tänav 76a juhtfunktsiooniks tööstushoonete maa.
6. Hoonestusõigus seatakse tähtajaga 50 aastat.
7. Hoonestajal tekib hoonestusõiguse tingimuste täitmisel õigus hoonestusõigusega koormatud kinnistu ostmiseks. Ostuhinnaks on võõrandamise hetkel kehtiv kahekordne maa maksustamishind.
8. Enampakkumine toimub oksjoniportaalis Osta.ee (www.osta.ee).
9. Kinnitada enampakkumise pikkuseks vähemalt 4 nädalat alates oksjoniportaalis ilmumise kuupäevast.
10. Pakkumise tingimused:
 - 10.1. Määrata tagatisraha suuruseks 600 eurot. Tagatisraha broneeritakse pakkumise tegemisel pakkuja Osta.ee e-kontolt. Enampakkumise võitja tagatisraha kantakse Viljandi Linnavalitsuse arveldusarvele ning tagastatakse hoonestusõiguse võitjale peale käesoleva

otsuse punktis 11.3 nimetatud ehitusloa saamist. Teistele osavõtjatele tagastatakse tagatisraha hiljemalt 3 (kolme) tööpäeva jooksul pärast enampakkumise tulemuste kinnitamist.

10.2. Kui hoonestusõiguse võitja ei sõlmi hoonestusõiguse seadmise lepingut neljakümne viie päeva jooksul pärast hoonestusõiguse enampakkumise tulemuste kinnitamist, siis tühistatakse enampakkumise tulemused antud kinnistu suhtes ning võitjale tagatisraha ei tagastata.

11. Hoonestusõiguse sihtotstarve ja hoonestaja kohustused:

11.1. Hoonestajal on kohustus hoonestada hoonestusõigusega koormatav maa-ala vastavalt kehtivale detailplaneeringule tähisega DP 2006-033. Planeeringut näeb kohaliku omavalitsuse geoinfosüsteemi EVALD planeeringute registris aadressil <https://service.eomap.ee/viljandilinn/#/planeeringud/planeeringud/469>.

Detailplaneeringu täpsustamine on võimalik projekteerimistingimuste andmisega vastavalt ehitusseadustiku § 27. Detailplaneeringu muutmiseks tuleb koostada uus planeering. Ehitusprojekti koostamise korraldab ja koostamist finantseerib hoonestaja.

11.2. Ehitise teenindamiseks vajaminevate veevärgi, kanalisatsiooni ja muude kommunikatsioonide rajamise hoonest liitumispunktini ning liitumised korraldab ja finantseerib hoonestaja.

11.3. Ehitusloa saamise hilisem tähtpäev on 2 aastat hoonestusõiguse lepingu sõlmimise päevast.

11.4. Kasutusloa saamise hilisem tähtpäev on 4 aastat hoonestusõiguse lepingu sõlmimise päevast.

11.5. Hoonestusõigus seatakse tähtajaga 50 aastat. Tähtaja saabumisel võib maa omaniku ja hoonestaja kokkuleppel tähtaega pikendada hoone eeldatava püsimisaja lõpuni, kuid mitte rohkem kui 99-ks aastaks.

11.6. Hoonestaja on kohustatud hoidma hoonestuse ja kinnistu alaliselt heas seisukorras.

11.7. Hoonestajal lasub piirimärkide alalhoiu kohustus ja vastutus piirimärkide rikkumise, hävimise või omavolilise teisaldamise eest.

11.8. Punktides 11.1, 11.3, 11.4, 11.6, 12.2 nimetatud mistahes kohustuse täitmata jätmise või mittevastava täitmise eest tasub hoonestaja igakordset leppetrahvi 640 eurot. Leppetrahv kuulub tasumisele 1 kalendrikuu jooksul arvates vastava nõude esitamisest.

11.9. Kõik hoonestusõigusega koormatud maatükil lasuvad maksud tasub ja avalik-õiguslikud koormatised kannab hoonestaja;

12.10. Hoonestusõiguse võõrandamiseks ja koormamiseks asjaõigusega on vajalik koormatud kinnisasja igakordse omaniku nõusolek.

12. Hoonestusõiguse lõppemine ja omanikule langemine

12.1. Hoonestusõigus lõpeb 50 aasta möödumisel arvates hoonestusõiguse kinnistusraamatusse kandmisest. Tähtaja saabumisel võib kinnistu omaniku ja hoonestaja kokkuleppel tähtaega pikendada hoonete eeldatava püsimisaja lõpuni, kuid mitte rohkem kui 99. aastaks.

12.2. Hoonestaja on kohustatud kinnisasja igakordse omaniku kirjalikul nõudel kandma hoonestusõiguse tema nimele (tagasilangemine) järgmiste eelduste saabumisel:

12.2.1. kui hoonestaja ei ole saanud käesoleva korralduse punktis 11.3 nimetatud tähtpäevaks ehitusluba, või

12.2.2. kui hoonestaja ei ole saanud käesoleva korralduse punktis 11.4 nimetatud tähtpäevaks kasutusluba, või

12.2.3. kui hoonestaja rikub punktis 11.1 sätestatud tingimusi, või

12.2.4. kui hoonestaja rikub oluliselt oma lepingulisi kohustusi.

12.3. hoonestusõiguse tagasilangemisel kinnisasja omanikule ei pea omanik tasuma hoonestajale hüvitist.

13. Taastamiskohustus

13.1. Ehitise hävimisel on hoonestajal kohustus taastada või rajada uus hoonestus kaheksateistkümne (18) kuu jooksul pärast toimunud hävimist või lammutamist.

13.2. Hoonestajal on hoonestusõiguse alusel püstitatavate ehitiste kindlustamise kohustus. Hoonestaja on kohustatud teatama omanikule koheselt kindlustusjuhtumi saabumisest, samuti asjaoludest, mis võivad kindlustusjuhtumi põhjustada.

14. Hoonestusõiguse aastatasu

14.1. Hoonestusõiguse aastatasu suurus on 5% hoonestusõiguse seadmise lepingu sõlmimise ajal kehtivast maa maksustamishinnast, mis tasutakse üks kord aastas iga aasta 1. veebruariks järgneva aasta eest ette. Maa maksustamishind hoonestusõiguse seadmiseks enampakkumise väljakuulutamisel on 1500 (üks tuhat viissada) eurot.

14.2. Hoonestusõiguse tasu maksmise kohustus algab hoonestusõiguse kandmisest kinnistusraamatusse ning tasu maksmise kord hoonestusõiguse kinnistamisest kuni esimese makse tähtpäevani määratakse hoonestusõiguse seadmise lepingus.

14.3. Maa maksustamishinna muutumisel või maakasutuse sihtotstarbe muutmisel või ehitisele kasutusloaga sihtotstarbe kehtestamisel muutub hoonestusõiguse aastatasu suurus ja see arvutatakse lähtudes detailplaneeringuga kehtestatud maakasutuse sihtotstarvetest ja pindalale vastava maksustamishinna muutusest. Aastatasu suurus ei muutu väiksemaks hoonestusõiguse seadmisel kehtinud aastatasu suuruselt.

15. Elektroonilise enampakkumise nurjumise korral võõrandada tasuline hoonestusõigus kinnisvarabüroo kaudu. Hoonestusõiguse omandamise tasu suuruse määramiseks tuleb tellida hindamisakt ning kinnisvarabüroo ei tohi hoonestusõigust võõrandada aktis näidatud hinnast odavamalt.

16. Kõik hoonestusõiguse seadmise seotud kulud tasub hoonestaja.

17. Avaldada kuulutus hoonestusõiguse seadmiseks enampakkumise kohta ajalehes Sakala, Viljandi koduleheküljel viitega oksjoniportaalis ning kinnisvaraportaalis KV.ee.

18. Majandusametil viia läbi hoonestusõiguse seadmise enampakkumisega seotud toimingud ning linnavalitsusel kinnitada tulemused.

19. Volitada Viljandi linnapead või tema asendajat edasivolitamise õigusega sõlmima hoonestusõiguse seadmise lepingut. Selleks volitatakse teda esitama ja vastu võtma kõiki vajalikke avaldusi ja dokumente, Viljandi linna nimel lepingule alla kirjutama ja teostama kõik, mis on seotud nimetatud ülesande täitmisega.

20. Käesoleva otsusega mittenoustumisel võib esitada 30 päeva jooksul otsuse teatavakstegemisest arvates:

- 1) vaide Viljandi Linnavolikogule aadressil volikogu@viljandi.ee või Linnu tn 2, 71020 Viljandi;
- 2) kaebuse Tartu Halduskohtule aadressil tmktartu.menetlus@kohus.ee või Kalevi tn 1, 51010 Tartu.

21. Otsus jõustub teatavakstegemisest.

(allkirjastatud digitaalselt)

Helir-Valdor Seeder

linnavolikogu esimees

Koostaja: Ilme Kurro

Esitatud: 16.08.2018

Esitaja: Viljandi Linnavalitsus

Lk arv: 4

Hääletamine: koosseisu häälteenamus

Ettekandja: Kalvi Märtin

Seletuskiri

**Eelnõu eesmärgiks on kinnistu aadressiga Tallinna tn 76a tasulise hoonestusõiguse
võõrandamine**

Asjaõigusseaduse § 241 kirjutab lahti hoonestusõiguse mõiste ning selle ulatuse.

Viljandi linnavara valitsemise korra § 20 lõike 1 punkt 1a sätestab, et linnavara võõrandamise otsustab volikogu, kui võõrandamise objektiks on kinnisvara.

§ 21 alusel võõrandatakse linnavara kas

- 1) otsustuskorras tasu eest, tasuta või alandatud hinna eest;
- 2) enampakkumise korras (suuline, kirjalik, elektrooniline, läbirääkimistega) või
- 3) muul viisil.

§ 33 sisuks on hoonestusõiguse seadmine:

Linna omandis olevat kinnisasja võib koormata hoonestusõigusega enampakkumise-, läbirääkimistega pakkumise-, otsustuskorras või muul viisil. Hoonestusõiguse seadmise lepingu sõlmimise korraldab linnavalitsus.

§ 36 Hoonestusõiguse seadmine enampakkumise korras toimub avalikult kas suulise, kirjaliku või elektroonilise pakkumisena § 13 - 16 sätestatud korras arvestades järgmisi erisusi:

- 1) enampakkumise eesmärgiks on hoonestusõiguse aastatasu suurus või hoonestusõiguse omandamisõigus;
- 2) enampakkumise võitjaga sõlmitakse hoonestusõiguse seadmise leping ja asjaõigusleping.

2001.a. algatati Viljandi linna poolt detailplaneering DP 2001-10 mis hõlmas kvartaleid nr 187, 188, 191 ja 198. Detailplaneeringu eesmärgiks oli munitsipaalomandis olevate kinnistute krundijaotuste muutmine ja tänavate planeerimine, et moodustada optimaalse suurusega krundid, mille kasutamise sihtotstarbed on valdavalt äri ja tootmine.

Planeeringujärgselt moodustus kvartalis nr 187 krunt aadressiga Tallinna tn 76 suurusega 3934 m². 2006. aastal koostati Viljandi Linna initsiatiivil detailplaneering nr DP 2006-33, millega jagati Tallinna tn 76 krunt kaheks eesmärgiga rajada uuele tekkivale krundile aadressiga Tallinna tn 76a (868 m²) ümbritseva piirkonna soojavajadusi rahuldav gaasikatlamaja. 2007. aastal kinnistatud maaüksuse sihtotstarve on 100% tootmismaa maksustamishinnaga 1500 eurot. Täna pole gaasikatlamaja rajamine enam päevakorral ning maa-ala ei kasutata.

Hoonestamata kinnistu Tallinna tn 76a kasutusele võtmine toetaks piirkonna arendustegevust, soodustaks ettevõtlust, tihendaks linna koostööd ettevõtjatega ning aitaks luua uusi töökohti. Selle eesmärgi teostamiseks oleks mõttekas proovida tasulise hoonestusõiguse võõrandamist elektroonilises oksjonikeskkonnas. Oksjoni nurjumise korral tellida kinnistule hindamisakt kinnistu turuhinna väljaselgitamiseks ning kasutada kinnisvara büroo teenust tasulise hoonestusõiguse võõrandamiseks.

Hoonestusõiguse lepingu tingimuste täitmisel tekib hoonestusõiguse omanikul õigus kinnistu ostmiseks. Vastavalt linnavara valdamise korra § 24 lõikele 2 on kinnistu võõrandamise hinnaks võõrandamise hetkel kehtiv kahekordne maa maksustamishind. Käesoleval ajal oleks kinnistu võõrandamise hinnaks 3000 eurot.

(allkirjastatud digitaalselt)

Ilme Kurro

linnavara spetsialist

EELNÕU 2018/94

KOMISJONID:

eelarve- ja arengu-	JK
haridus-	X
kultuuri-	
majandus-	
revisjoni-	
sotsiaal-	

VILJANDI LINNAVOLIKOGU

OTSUS

30. august 2018 nr

Kinnistule aadressiga Roheline tänav 3
hoonestusõiguse seadmine

Asjaõigusseaduse § 241, Viljandi Linnavolikogu 30.05.2012 määrusega nr 118 kinnitatud
"Viljandi linnavara valitsemise kord" § 20 lõike 1 punkti 1a, §21 lõige 1, § 33 ja § 36 alusel:

o t s u s t a b:

1. Korraldada elektrooniline enampakkumine tasulise hoonestusõiguse seadmiseks Viljandi linnale kuuluvale hoonestamata kinnistule nr 3038939 (katastritunnus 89705:001:0034, pindala 8262 m², maakasutuse sihtotstarve tootmismaa 50%, ärimaa 50%) aadressiga Roheline tänav 3. Kinnistu paiknemine on näidatud lisas.
2. Pakkumise objektiks on hoonestusõiguse omandamisõigus alghinnaga 33 000 eurot.
3. Kinnistu ei ole koormatud kolmandate isikute õigustega. Kitsendusi põhjustab Tallinna tn 72 kinnistut varustav elektriõhuliin.
4. Kinnistu ei asu Viljandi vanalinna muinsuskaitse ala kaitsevööndis.
5. Vastavalt kehtivale üldplaneeringule on Roheline tänav 3 juhtfunktsiooniks tööstushoonete maa.
6. Hoonestusõigus seatakse tähtajaga 50 aastat.
7. Hoonestajal tekib hoonestusõiguse tingimuste täitmisel õigus hoonestusõigusega koormatud kinnistu ostmiseks. Ostuhinnaks on võõrandamise hetkel kehtiv kahekordne maa maksustamishind.
8. Enampakkumine toimub oksjoniportaalis Osta.ee (www.osta.ee).
9. Kinnitada enampakkumise pikkuseks vähemalt 4 nädalat alates oksjoniportaalis ilmumise kuupäevast.
10. Pakkumise tingimused:
 - 10.1. Määrata tagatisraha suuruseks 600 eurot. Tagatisraha broneeritakse pakkumise tegemisel pakkuja Osta.ee e-kontolt. Enampakkumise võitja tagatisraha kantakse Viljandi

Linnavalitsuse arveldusarvele ning tagastatakse hoonestusõiguse võitjale peale käesoleva otsuse punktis 11.3 nimetatud ehitusloa saamist. Teistele osavõtjatele tagastatakse tagatisraha hiljemalt 3 (kolme) tööpäeva jooksul pärast enampakkumise tulemuste kinnitamist.

10.2. Kui hoonestusõiguse võitja ei sõlmi hoonestusõiguse seadmise lepingut neljakümne viie päeva jooksul pärast hoonestusõiguse enampakkumise tulemuste kinnitamist, siis tühistatakse enampakkumise tulemused antud kinnistu suhtes ning võitjale tagatisraha ei tagastata.

11. Hoonestusõiguse sihtotstarve ja hoonestaja kohustused:

11.1. Hoonestajal on kohustus hoonestada hoonestusõigusega koormatav maa-ala vastavalt Viljandi Linnavalitsuse 15.09.2003 korraldusega nr 672 kehtestatud detailplaneeringule tähisega DP 2001-010. Planeeringut näeb kohaliku omavalitsuse geoinfosüsteemi EVALD planeeringute registris aadressil

<https://service.eomap.ee/viljandilinn/#/planeeringud/planeeringud/894>. Detailplaneeringu täpsustamine on võimalik projekteerimistingimuste andmisega vastavalt ehitusseadustiku § 27. Detailplaneeringu muutmiseks tuleb koostada uus planeering. Ehitusprojekti koostamise korraldab ja koostamist finantseerib hoonestaja.

11.2. Ehitise teenindamiseks vajaminevate veevärgi, kanalisatsiooni ja muude kommunikatsioonide rajamise hoonest liitumispunktini ning liitumised korraldab ja finantseerib hoonestaja.

11.3. Ehitusloa saamise hilisem tähtpäev on 2 aastat hoonestusõiguse lepingu sõlmimise päevast.

11.4. Kasutusloa saamise hilisem tähtpäev on 4 aastat hoonestusõiguse lepingu sõlmimise päevast.

11.5. Hoonestusõigus seatakse tähtajaga 50 aastat. Tähtaja saabumisel võib maa omaniku ja hoonestaja kokkuleppel tähtaega pikendada hoone eeldatava püsimisaja lõpuni, kuid mitte rohkem kui 99-ks aastaks.

11.6. Hoonestaja on kohustatud hoidma hoonestuse ja kinnistu alaliselt heas seisukorras.

11.7. Hoonestajal lasub piirimärkide alalhoiu kohustus ja vastutus piirimärkide rikkumise, hävimise või omavolilise teisaldamise eest.

11.8. Punktides 11.1, 11.3, 11.4, 11.6, 12.2 nimetatud mistahes kohustuse täitmata jätmise või mittevastava täitmise eest tasub hoonestaja igakordset leppetrahvi 640 eurot. Leppetrahv kuulub tasumisele 1 kalendrikuu jooksul arvates vastava nõude esitamisest.

11.9. Kõik hoonestusõigusega koormatud maatükil lasuvad maksud tasub ja avalik-õiguslikud koormatised kannab hoonestaja;

11.10. Hoonestusõiguse võõrandamiseks ja koormamiseks asjaõigusega on vajalik koormatud kinnisasja igakordse omaniku nõusolek.

12. Hoonestusõiguse lõppemine ja omanikule langemine

12.1. Hoonestusõigus lõpeb 50 aasta möödumisel arvates hoonestusõiguse kinnistusraamatusse kandmisest. Tähtaja saabumisel võib kinnistu omaniku ja hoonestaja kokkuleppel tähtaega pikendada hoonete eeldatava püsimisaja lõpuni, kuid mitte rohkem kui 99. aastaks.

12.2. Hoonestaja on kohustatud kinnisasja igakordse omaniku kirjalikul nõudel kandma hoonestusõiguse tema nimele (tagasilangemine) järgmiste eelduste saabumisel:

12.2.1. kui hoonestaja ei ole saanud käesoleva korralduse punktis 11.3 nimetatud tähtpäevaks ehitusluba, või

12.2.2. kui hoonestaja ei ole saanud käesoleva korralduse punktis 11.4 nimetatud tähtpäevaks kasutusluba, või

12.2.3. kui hoonestaja rikub punktis 11.1 sätestatud tingimusi, või

12.2.4. kui hoonestaja rikub oluliselt oma lepingulisi kohustusi.

12.3. hoonestusõiguse tagasilangemisel kinnisasja omanikule ei pea omanik tasuma hoonestajale hüvitist.

13. Taastamiskohustus

13.1. Ehitise hävimisel on hoonestajal kohustus taastada või rajada uus hoonestus kaheksateistkümne (18) kuu jooksul pärast toimunud hävimist või lammutamist.

13.2. Hoonestajal on hoonestusõiguse alusel püstitatavate ehitiste kindlustamise kohustus. Hoonestaja on kohustatud teatama omanikule koheselt kindlustusjuhtumi saabumisest, samuti asjaoludest, mis võivad kindlustusjuhtumi põhjustada.

14. Hoonestusõiguse aastatasu

14.1. Hoonestusõiguse aastatasu suurus on 5 % hoonestusõiguse seadmise lepingu sõlmimise ajal kehtivast maa maksustamishinnast, mis tasutakse üks kord aastas iga aasta 1. veebruariks järgneva aasta eest ette. Maa maksustamishind hoonestusõiguse seadmiseks enampakkumise väljakuulutamisel on 21 400 (kaksümmend üks tuhat nelisada) eurot.

14.2. Hoonestusõiguse tasu maksmise kohustus algab hoonestusõiguse kandmisest kinnistusraamatusse ning tasu maksmise kord hoonestusõiguse kinnistamisest kuni esimese makse tähtpäevani määratakse hoonestusõiguse seadmise lepingus.

14.3. Maa maksustamishinna muutumisel või maakasutuse sihtotstarbe muutmisel või ehitisele kasutusloaga sihtotstarbe kehtestamisel muutub hoonestusõiguse aastatasu suurus ja see arvutatakse lähtudes detailplaneeringuga kehtestatud maakasutuse sihtotstarvetest ja pindalale vastava maksustamishinna muutusest. Aastatasu suurus ei muutu väiksemaks hoonestusõiguse seadmisel kehtinud aastatasu suuruselt.

15. Elektroonilise enampakkumise nurjumise korral võõrandada tasuline hoonestusõigus kinnisvarabüroo kaudu. Hoonestusõiguse omandamise tasu suuruse määramiseks tuleb tellida hindamisakt ning kinnisvarabüroo ei tohi hoonestusõigust võõrandada aktis näidatud hinnast odavamalt.

16. Kõik hoonestusõiguse seadmise seotud kulud tasub hoonestaja.

17. Avaldada kuulutus hoonestusõiguse seadmiseks enampakkumise kohta ajalehes Sakala, Viljandi koduleheküljel viitega oksjoniportaalis ning kinnisvaraportaalis KV.ee.

18. Majandusametil viia läbi hoonestusõiguse seadmise enampakkumisega seotud toimingud ning linnavalitsusel kinnitada tulemused.

19. Volitada Viljandi linnapead või tema asendajat edasivolitamise õigusega sõlmima hoonestusõiguse seadmise lepingut. Selleks volitatakse teda esitama ja vastu võtma kõiki vajalikke avaldusi ja dokumente, Viljandi linna nimel lepingule alla kirjutama ja teostama kõik, mis on seotud nimetatud ülesande täitmisega.

20. Käesoleva otsusega mittenõustumisel võib esitada 30 päeva jooksul otsuse teatavakstegemisest arvates:

- 1) vaide Viljandi Linnavolikogule aadressil volikogu@viljandi.ee või Linnu tn 2, 71020 Viljandi;
- 2) kaebuse Tartu Halduskohtule aadressil tmktartu.menetlus@kohus.ee või Kalevi tn 1, 51010 Tartu.

21. Otsus jõustub teatavakstegemisest.

(allkirjastatud digitaalselt)

Helir-Valdor Seeder

linnavolikogu esimees

Koostaja: Ilme Kurro

Esitatud: 16.08.2018

Esitaja: Viljandi Linnavalitsus

Lk arv: 4

Hääletamine: koosseisu häälteenus

Ettekandja: Kalvi Märtin

Seletuskiri
**Eelnõu eesmärgiks on kinnistu aadressiga Roheline tn 3 tasulise hoonestusõiguse
võõrandamine**

Asjaõigusseaduse § 241 kirjutab lahti hoonestusõiguse mõiste ning selle ulatuse.

Viljandi linnavara valitsemise korra § 20 lõike 1 punkt 1a sätestab, et linnavara võõrandamise otsustab volikogu, kui võõrandamise objektiks on kinnisvara.

§ 21 alusel võõrandatakse linnavara kas

- 1) otsustuskorras tasu eest, tasuta või alandatud hinna eest;
- 2) enampakkumise korras (suuline, kirjalik, elektrooniline, läbirääkimistega) või
- 3) muul viisil.

§ 33 sisuks on hoonestusõiguse seadmine:

Linna omandis olevat kinnisasja võib koormata hoonestusõigusega enampakkumise-, läbirääkimistega pakkumise-, otsustuskorras või muul viisil. Hoonestusõiguse seadmise lepingu sõlmimise korraldab linnavalitsus.

§ 36 Hoonestusõiguse seadmine enampakkumise korras toimub avalikult kas suulise, kirjaliku või elektroonilise pakkumisena § 13 - 16 sätestatud korras arvestades järgmisi erisusi:

- 1) enampakkumise eesmärgiks on hoonestusõiguse aastatasu suurus või hoonestusõiguse omandamisõigus;
- 2) enampakkumise võitjaga sõlmitakse hoonestusõiguse seadmise leping ja asjaõigusleping.

2001.a. algatati Viljandi linna poolt detailplaneering DP 2001-10 mis hõlmas kvartaleid nr 187, 188, 191 ja 198. Detailplaneeringu eesmärgiks oli munitsipaalomandis olevate kinnistute krundijaotuste muutmine ja tänavate planeerimine, et moodustada optimaalse suurusega krundid, mille kasutamise sihtotstarbed on valdavalt äri ja tootmine.

Roheline tn 3 asub kvartalis nr 187. 2005. aastal kinnistati Roheline tn 3 maaüksus pindalaga 8262 m² sihtotstarvetega 50% ärimaa, 50% tootmismaa. Kinnistu maksustamishind nimetatud sihtotstarvete puhul on 21 400 eurot (tootmismaa 7150 eurot, ärimaa 14250 eurot).

Alates 2006. aastast on püütud mitmeid kordi hoonestusõigust enampakkumise teel võõrandada. 2009. aastal prooviti kinnistut otsustuskorras võõrandada ning 2010. aastal seada kinnistule otsustuskorras hoonestusõigus. Siiani on kõik katsed nurjunud.

Kinnistu Roheline tn 3 kasutusele võtmine toetaks piirkonna arendustegevust, soodustaks ettevõtlust, tihendaks linna koostööd ettevõtjatega ning aitaks luua uusi töökohti.

Selle eesmärgi teostamiseks oleks mõttekas proovida veelkord tasulise hoonestusõiguse võõrandamist, seekord elektroonilises oksjonikeskkonnas. Oksjoni nurjumise korral tellida kinnistule hindamisakt kinnistu turuhinna väljaselgitamiseks ning kasutada kinnisvara büroo teenust tasulise hoonestusõiguse võõrandamiseks.

Hoonestusõiguse lepingu tingimuste täitmisel tekib hoonestusõiguse omanikul õigus kinnistu ostmiseks. Vastavalt linnavara valdamise korra § 24 lõikele 2 on kinnistu võõrandamise hinnaks võõrandamise hetkel kehtiv kahekordne maa maksustamishind. Käesoleval ajal oleks praegu kehtivate sihtotstarvete korral kinnistu võõrandamise hinnaks 42 800 eurot.

(allkirjastatud digitaalselt)

Ilme Kurro

linnavara spetsialist

Asendiskeem



EELNÕU 2018/95

KOMISJONID:

eelarve- ja arengu-	JK
haridus-	X
kultuuri-	
majandus-	
revisjoni-	
sotsiaal-	

VILJANDI LINNAVOLIKOGU

OTSUS

30. august 2018 nr

Kinnistule aadressiga Musta tee 24
hoonestusõiguse seadmine

Asjaõigusseaduse § 241, Viljandi Linnavolikogu 30.05.2012 määrusega nr 118 kinnitatud
"Viljandi linnavara valitsemise kord" § 20 lõike 1 punkti 1a, § 21 lõige 1, § 33 ja § 36 alusel:

o t s u s t a b:

1. Korraldada elektrooniline enampakkumine tasulise hoonestusõiguse seadmiseks Viljandi linnale kuuluvale hoonestamata kinnistule nr 601339 (katastritunnus 89701:001:0463, pindala 5972 m², maakasutuse sihtotstarve tootmismaa 50%, ärimaa 50%) aadressiga Musta tee 24. Kinnistu paiknemine on näidatud lisas.
2. Pakkumise objektiks on hoonestusõiguse omandamisõigus alghinnaga 24 000 eurot.
3. Kinnistu ei ole koormatud kolmandate isikute õigustega.
4. Kinnistu ei asu Viljandi vanalinna muinsuskaitse ala kaitsevööndis.
5. Vastavalt kehtivale üldplaneeringule on Musta tee 24 juhtfunktsiooniks tööstushoonete maa.
6. Hoonestusõigus seatakse tähtajaga 50 aastat.
7. Hoonestajal tekib hoonestusõiguse tingimuste täitmisel õigus hoonestusõigusega koormatud kinnistu ostmiseks. Ostuhinnaks on võõrandamise hetkel kehtiv kahekordne maa maksustamishind.
8. Enampakkumine toimub oksjoniportaalis Osta.ee (www.osta.ee).
9. Kinnitada enampakkumise pikkuseks vähemalt 4 nädalat alates oksjoniportaalis ilmumise kuupäevast.
10. Pakkumise tingimused:
 - 10.1. Määrata tagatisraha suuruseks 600 eurot. Tagatisraha broneeritakse pakkumise tegemisel pakkuja Osta.ee e-kontolt. Enampakkumise võitja tagatisraha kantakse Viljandi Linnavalitsuse arveldusarvele ning tagastatakse hoonestusõiguse võitjale peale käesoleva

otsuse punktis 11.3 nimetatud ehitusloa saamist. Teistele osavõtjatele tagastatakse tagatisraha hiljemalt 3 (kolme) tööpäeva jooksul pärast enampakkumise tulemuste kinnitamist.

10.2. Kui hoonestusõiguse võitja ei sõlmi hoonestusõiguse seadmise lepingut neljakümne viie päeva jooksul pärast hoonestusõiguse enampakkumise tulemuste kinnitamist, siis tühistatakse enampakkumise tulemused antud kinnistu suhtes ning võitjale tagatisraha ei tagastata.

11. Hoonestusõiguse sihtotstarve ja hoonestaja kohustused:

11.1. Hoonestajal on kohustus hoonestada hoonestusõigusega koormatav maa-ala vastavalt kehtivale detailplaneeringule tähisega DP 2001-010. Planeeringut näeb kohaliku omavalitsuse geoinfosüsteemi EVALD planeeringute registris aadressil

<https://service.eomap.ee/viljandilinn/#/planeeringud/planeeringud/894>. Detailplaneeringu täpsustamine on võimalik projekteerimistingimuste andmisega vastavalt ehitusseadustiku § 27. Detailplaneeringu muutmiseks tuleb koostada uus planeering. Ehitusprojekti koostamise korraldab ja koostamist finantseerib hoonestaja.

11.2. Ehitise teenindamiseks vajaminevate veevärgi, kanalisatsiooni ja muude kommunikatsioonide rajamise hoonest liitumispunktini ning liitumised korraldab ja finantseerib hoonestaja.

11.3. Ehitusloa saamise hilisem tähtpäev on 2 aastat hoonestusõiguse lepingu sõlmimise päevast.

11.4. Kasutusloa saamise hilisem tähtpäev on 4 aastat hoonestusõiguse lepingu sõlmimise päevast.

11.5. Hoonestusõigus seatakse tähtajaga 50 aastat. Tähtaja saabumisel võib maa omaniku ja hoonestaja kokkuleppel tähtaega pikendada hoone eeldatava püsimisaja lõpuni, kuid mitte rohkem kui 99-ks aastaks.

11.6. Hoonestaja on kohustatud hoidma hoonestuse ja kinnistu alaliselt heas seisukorras.

11.7. Hoonestajal lasub piirimärkide alalhoiu kohustus ja vastutus piirimärkide rikkumise, hävimise või omavolilise teisaldamise eest.

11.8. Punktides 11.1, 11.3, 11.4, 11.6, 12.2 nimetatud mistahes kohustuse täitmata jätmise või mittevastava täitmise eest tasub hoonestaja igakordset leppetrahvi 640 eurot. Leppetrahv kuulub tasumisele 1 kalendrikuu jooksul arvates vastava nõude esitamisest.

11.9. Kõik hoonestusõigusega koormatud maatükil lasuvad maksud tasub ja avalik-õiguslikud koormatised kannab hoonestaja;

11.10. Hoonestusõiguse võõrandamiseks ja koormamiseks asjaõigusega on vajalik koormatud kinnisasja igakordse omaniku nõusolek.

12. Hoonestusõiguse lõppemine ja omanikule langemine

12.1. Hoonestusõigus lõpeb 50 aasta möödumisel arvates hoonestusõiguse kinnistusraamatusse kandmisest. Tähtaja saabumisel võib kinnistu omaniku ja hoonestaja kokkuleppel tähtaega pikendada hoonete eeldatava püsimisaja lõpuni, kuid mitte rohkem kui 99. aastaks.

12.2. Hoonestaja on kohustatud kinnisasja igakordse omaniku kirjalikul nõudel kandma hoonestusõiguse tema nimele (tagasilangemine) järgmiste eelduste saabumisel:

12.2.1. kui hoonestaja ei ole saanud käesoleva korralduse punktis 11.3 nimetatud tähtpäevaks ehitusluba, või

12.2.2. kui hoonestaja ei ole saanud käesoleva korralduse punktis 11.4 nimetatud tähtpäevaks kasutusluba, või

12.2.3. kui hoonestaja rikub punktis 11.1 sätestatud tingimusi, või

12.2.4. kui hoonestaja rikub oluliselt oma lepingulisi kohustusi.

12.3. hoonestusõiguse tagasilangemisel kinnisasja omanikule ei pea omanik tasuma hoonestajale hüvitist.

13. Taastamiskohustus

13.1. Ehitise hävimisel on hoonestajal kohustus taastada või rajada uus hoonestus kaheksateistkümne (18) kuu jooksul pärast toimunud hävimist või lammutamist.

13.2. Hoonestajal on hoonestusõiguse alusel püstitatavate ehitiste kindlustamise kohustus. Hoonestaja on kohustatud teatama omanikule koheselt kindlustusjuhtumi saabumisest, samuti asjaoludest, mis võivad kindlustusjuhtumi põhjustada.

14. Hoonestusõiguse aastatasu

14.1. Hoonestusõiguse aastatasu suurus on 5 % hoonestusõiguse seadmise lepingu sõlmimise ajal kehtivast maa maksustamishinnast, mis tasutakse üks kord aastas iga aasta 1. veebruariks järgneva aasta eest ette. Maa maksustamishind hoonestusõiguse seadmiseks enampakkumise väljakuulutamisel on 15 470 (viisteist tuhat nelisada seitsekümmend) eurot.

14.2. Hoonestusõiguse tasu maksmise kohustus algab hoonestusõiguse kandmisest kinnistusraamatusse ning tasu maksmise kord hoonestusõiguse kinnistamisest kuni esimese makse tähtpäevani määratakse hoonestusõiguse seadmise lepingus.

14.3. Maa maksustamishinna muutumisel või maakasutuse sihtotstarbe muutmisel või ehitisele kasutusloaga sihtotstarbe kehtestamisel muutub hoonestusõiguse aastatasu suurus ja see arvutatakse lähtudes detailplaneeringuga kehtestatud maakasutuse sihtotstarvetest ja pindalale vastava maksustamishinna muutusest. Aastatasu suurus ei muutu väiksemaks hoonestusõiguse seadmisel kehtinud aastatasu suurusest.

15. Elektroonilise enampakkumise nurjumise korral võõrandada tasuline hoonestusõigus kinnisvarabüroo kaudu. Hoonestusõiguse omandamise tasu suuruse määramiseks tuleb tellida hindamisakt ning kinnisvarabüroo ei tohi hoonestusõigust võõrandada aktis näidatud hinnast odavamalt.

16. Kõik hoonestusõiguse seadmise seotud kulud tasub hoonestaja.

17. Avaldada kuulutus hoonestusõiguse seadmiseks enampakkumise kohta ajalehes Sakala, Viljandi koduleheküljel viitega oksjoniportaalis ning kinnisvaraportaalis KV.ee.

18. Majandusametil viia läbi hoonestusõiguse seadmise enampakkumisega seotud toimingud ning linnavalitsusel kinnitada tulemused.

19. Volitada Viljandi linnapead või tema asendajat edasivolitamise õigusega sõlmima hoonestusõiguse seadmise lepingut. Selleks volitatakse teda esitama ja vastu võtma kõiki vajalikke avaldusi ja dokumente, Viljandi linna nimel lepingule alla kirjutama ja teostama kõik, mis on seotud nimetatud ülesande täitmisega.

20. Käesoleva otsusega mittenoustumisel võib esitada 30 päeva jooksul otsuse teatavakstegemisest arvates:

- 1) vaide Viljandi Linnavolikogule aadressil volikogu@viljandi.ee või Linnu tn 2, 71020 Viljandi;
- 2) kaebuse Tartu Halduskohtule aadressil tmktartu.menetlus@kohus.ee või Kalevi tn 1, 51010 Tartu.

21. Otsus jõustub teatavakstegemisest.

(allkirjastatud digitaalselt)

Helir-Valdor Seeder

linnavolikogu esimees

Koostaja: Ilme Kurro

Esitatud: 16.08.2018

Esitaja: Viljandi Linnavalitsus

Lk arv: 4

Hääletamine: koosseisu häälteenus

Ettekandja: Kalvi Märtin

Seletuskiri

Eelnõu eesmärgiks on kinnistu aadressiga Musta tee 24 tasulise hoonestusõiguse võõrandamine

Asjaõigusseaduse § 241 kirjutab lahti hoonestusõiguse mõiste ning selle ulatuse.

Viljandi linnavara valitsemise korra § 20 lõike 1 punkt 1a sätestab, et linnavara võõrandamise otsustab volikogu, kui võõrandamise objektiks on kinnisvara.

§ 21 alusel võõrandatakse linnavara kas

- 1) otsustuskorras tasu eest, tasuta või alandatud hinna eest;
- 2) enampakkumise korras (suuline, kirjalik, elektrooniline, läbirääkimistega) või
- 3) muul viisil.

§ 33 sisuks on hoonestusõiguse seadmine:

Linna omandis olevat kinnisasja võib koormata hoonestusõigusega enampakkumise-, läbirääkimistega pakkumise-, otsustuskorras või muul viisil. Hoonestusõiguse seadmise lepingu sõlmimise korraldab linnavalitsus.

§ 36 Hoonestusõiguse seadmine enampakkumise korras toimub avalikult kas suulise, kirjaliku või elektroonilise pakkumisena § 13 - 16 sätestatud korras arvestades järgmisi erisusi:

- 1) enampakkumise esemeks on hoonestusõiguse aastatasu suurus või hoonestusõiguse omandamisõigus;
- 2) enampakkumise võitjaga sõlmitakse hoonestusõiguse seadmise leping ja asjaõigusleping.

2001.a. algatati Viljandi linna poolt detailplaneering DP 2001-10 mis hõlmas kvartaleid nr 187, 188, 191 ja 198 ning kehtib alates 15.09.2003. Detailplaneeringu eesmärgiks oli munitsipaalomandis olevate kinnistute krundijaotuste muutmine ja tänavate planeerimine, et moodustada optimaalse suurusega krundid, mille kasutamise sihtotstarbed on valdavalt äri ja tootmine.

Musta tee 24 kinnistu asub kvartalis nr 191. 2005. aastal kinnistati Musta tee 24 maaüksus ning 2016. a. ümberkrantimise järel on kinnistu suurus 5972 m² sihtotstarvetega 50% ärimaa, 50% tootmismaa. Kinnistu maksustamishind nimetatud sihtotstarvete puhul on 15 470 eurot (tootmismaa 5170 eurot, ärimaa 10 300 eurot).

2010 aastal kuulutati välja kirjalik enampakkumine kinnistu võõrandamiseks, kuid see nurjus (5123 m²).

Kinnistu Musta tee 24 kasutusele võtmine toetaks piirkonna arendustegevust, soodustaks ettevõtlust, tihendaks linna koostööd ettevõtjatega ning aitaks luua uusi töökohti. Käesoleval aastal on mitmel korral linnavalitsuselt telefonitsi selle kinnistu kohta informatsiooni küsitud, seega on olemas huvi krundi kasutusele võtuks.

Hetkel kasutamata, hoonestamata kinnistu kasutusele võtuks tuleks proovida veelkord tasulise hoonestusõiguse võõrandamist, seekord elektroonilises oksjonikeskkonnas. Oksjoni nurjumise korral tellida kinnistule hindamisakt kinnistu turuhinna väljaselgitamiseks ning kasutada kinnisvara büroo teenust tasulise hoonestusõiguse võõrandamiseks.

Hoonestusõiguse lepingu tingimuste täitmisel tekib hoonestusõiguse omanikul õigus kinnistu ostmiseks. Vastavalt linnavara valdamise korra § 24 lõikele 2 on kinnistu võõrandamise hinnaks võõrandamise hetkel kehtiv kahekordne maa maksustamishind. Käesoleval ajal oleks praegu kehtivate sihtotstarvete korral kinnistu võõrandamise hinnaks 30 940 eurot.

(allkirjastatud digitaalselt)

Ilme Kurro

linnavara spetsialist

Asendiskeem



EELNÕU 2018/92

KOMISJONID:

eelarve- ja arengu-	JK
haridus-	X
kultuuri-	
majandus-	
revisjoni-	
sotsiaal-	

VILJANDI LINNAVOLIKOGU

MÄÄRUS

30. august 2018 nr

Viljandi Linnavolikogu 31.10.2012 määruse
nr 133 „Üldhariduskoolide õpilastele ühistranspordi
sõidusoodustuste andmise kord“ kehtetuks tunnistamine

Ühistranspordiseaduse § 16 punkt 1 lõike 6 punkti 7 ja Maanteeameti peadirektori 21.06.2018
käskkirja nr 1-2/18/199 "Avaliku teenindamise lepingu alusel teostatava liiniveo sõidukilomeetri
hind ja piletihind sõitjate veol Viljandimaa bussiliikluses maakonnaliinil ja kaugliinil" alusel:

§ 1. Tunnistada kehtetuks Viljandi Linnavolikogu 31.10.2012 määrus nr 133 „Üldhariduskoolide
õpilastele ühistranspordi sõidusoodustuste andmise kord“.

§ 2. Määrus jõustub kolmandal päeval pärast avaldamist Riigi Teatajas. Määrust rakendatakse
tagasiulatuvalt alates 1. juulist 2018.

(allkirjastatud digitaalselt)
Helir-Valdor Seeder
linnavolikogu esimees

Koostaja(d): Tiivi Tiido

Esitatud: 06.08.2018

Esitaja: Viljandi Linnavalitsus

Lk arv: 2

Hääletamine: nõudmisel

Ettekandja: Janika Gedvil

Seletuskiri
Viljandi Linnavolikogu 31.10.2012 määruse nr 133
„Üldhariduskoolide õpilastele ühistranspordi sõidusoodustuste andmise kord“
kehtetuks tunnistamine

Eelnõu eesmärk on viia Viljandi linna õigusaktid kooskõlla Ühistranspordiseaduse muudatuste ja Maanteeameti tegevusest tulenevate regulatsioonidega.

Ühistranspordiseaduse § 16 punkt 1 lõike 6 punkti 7 alusel kehtestab Maanteeamet avaliku teenindamise lepingu alusel teostatava liiniveo sõidukilomeetri hinna või piletihinnad. Maanteeameti peadirektori 21.06.2018 käskkirjaga nr 1-2/18/199 "Avaliku teenindamise lepingu alusel teostatava liiniveo sõidukilomeetri hind ja piletihind sõitjate veol Viljandimaa bussiliikluses maakonnaliinil ja kaugliinil" on kinnitatud alates 1.07.2018 kõikidel MTÜ Viljandimaa Ühistranspordikeskuse poolt korraldatud Viljandimaa avaliku liiniveo bussiliinidel (linnalähiliinidel ja maakonnaliinidel) bussipileti hinnaks 0 eurot.

Seoses alates 1. juulist 2018 rakendunud MTÜ Viljandimaa Ühistranspordikeskuse poolt korraldatud Viljandimaa avaliku liiniveo bussiliinide 0 eurose piletihinnaga ei ole seni kehtiv määrus vajalik, millega võimaldati üldhariduskoolide õpilastele ühistranspordi sõidusoodustusi vastavas regulatsioonis. Vastavalt MTÜ Viljandimaa Ühistranspordikeskuse ametlikule teadaandele võttis alates 1. juulist 2018 veokorralduse Viljandi maakonnas üle AS Atko bussiliinid. Kõikidel Viljandimaa avaliku liiniveo bussiliinidel (linnalähiliinidel ja maakonnaliinidel) hakkab olema bussipileti hinnaks 0 eurot. Sõiduõiguse annab sõidu alustamisel valideeritud (registreeritud) elektrooniline kaart. Kaardi hinnaks on 2 eurot. Elektroonilise kaardi ostuga seotud kulud on sõiduõiguse soovija kanda.

2018. aastal oli planeeritud eelarve õpilastranspordile kokku 6940 eurot. 1. juuli seisuga oli vastavalt seni kehtinud korrale kulunud 2774 eurot. Määruse kehtetuks tunnistamisega on eelpool nimetatud õpilastranspordile kuluva eelarve jääk 4166 eurot.

(allkirjastatud digitaalselt)

Tiivi Tiido

haridus- ja kultuuriameti juhataja

Väljaandja:
Akti liik:
Teksti liik:
Redaktsiooni jõustumise kp:
Redaktsiooni kehtivuse lõpp:
Avaldamismärge:

Viljandi Linnavolikogu
määrus
algtekst-terviktekst
10.11.2012
Hetkel kehtiv
RT IV, 07.11.2012, 36

Üldhariduskoolide õpilastele ühistranspordi sõidusoodustuste andmise kord

Vastu võetud 31.10.2012 nr 133

Määrus kehtestatakse kohaliku omavalitsuse korralduse seaduse § 22 lõike 1 punkti 5, ühistranspordiseaduse § 5 ja § 29 lõigete 3 ja 4 ning sotsiaalministri 27.03.2001 määruse nr 36 „Tervisekaitsenõuded kooli päevakavale ja õppekorraldusele“ § 7 lõike 1 ning põhikooli- ja gümnaasiumiseaduse § 24 lõike 7 alusel.

§ 1. Reguleerimisala

(1) Käesolev kord reguleerib ühistranspordi sõidusoodustuste andmist üldhariduskoolide õpilastele, kelle elukoht on Eesti rahvastikuregistri andmetel Viljandi linn.

(2) Ühistranspordi sõidusoodustus kehtib õppeaasta õppeperioodil alates 1. septembrist kuni haridus- ja teadusministri määrusega kehtestatud suvise koolivaheaja alguseni.

(3) Sõidusoodustuse saajad peavad omama elektroonilist sõidukaarti või elektroonilist õpilase perioodikaarti.

§ 2. Mõisted

(1) Vedaja – Viljandi maakonna avalikel bussiliinidel või linnalähiliinidel transporditeenuse osutaja;

(2) veo toetus - lepingujärgne vedajale makstav summa;

(3) maakonna avalikud bussiliinid - Viljandi maakonna liinid, mille vedajateks on Viljandi maakonna bussiliiniveo avaliku teenindamise hanke võitjad;

(4) linnalähiliinid - Viljandi linnalähiliinid, mille vedajaks on Viljandi linnalähiliinide avaliku teenindamise hanke võitja;

(5) elektrooniline sõidukaart – õpilase nimeline elektrooniline kaart, mis kehtib koos õpilaspiletiga ja annab tasuta sõidu õiguse maakonna avalikel bussiliinidel koolipäevadel sõiduks kodust kooli ja tagasi;

(6) elektrooniline õpilase perioodikaart – õpilase elektrooniline kaart, mis kehtib koos õpilaspiletiga kuupäevast kuupäevani ja annab sõiduõiguse 30 päevaks linnalähiliinidel.

§ 3. Sõidusoodustuse määr

(1) 100-protsendiline ühistranspordi sõidusoodustus maakonna avalikel bussiliinidel kehtib üldhariduskoolide õpilastele, kes õpivad Viljandi maakonna teiste omavalitsuste üldhariduskoolides.

(2) 100-protsendiline ühistranspordi sõidusoodustus linnalähiliinidel kehtib nelja või enama alaealise lapsega pere õpilastele, kes omandavad üld- või kutseharidust Viljandi linna või maakonna koolides.

(3) 50-protsendiline ühistranspordi sõidusoodustus linnalähiliinidel kehtib:

- 1.-3. klassi õpilastele, kes omandavad haridust Viljandi linna üldhariduskoolides;
- Viiratsi Kooli õpilastele.

§ 4. Sõidusoodustuse andmine

(1) Sõidusoodustus maakonna avalikel bussiliinidel.

1) Elektroonilise sõidukaardi saamise aluseks on Eesti Hariduse Infosüsteemi (EHIS) andmetel koostatud õpilasnimekiri, mis edastatakse Viljandi Maavalitsusele. Viljandi Maavalitsus tellib elektroonilised sõidukaardid, mis jaotatakse sõitjatele Viljandi Linnavalitsuse (edaspidi linnavalitsus) haridus- ja kultuuriameti poolt.

2) Esmaste elektrooniliste sõidukaartide eest tasub linnavalitsus esitatud arve alusel, duplikaadi eest tasub õpilase seaduslik esindaja.

3) Veo toetuse maksab linnavalitsus vastavalt vedaja poolt esitatud arvetele.

(2) Sõidusoodustus linnalähiliinidel.

1) Elektrooniline õpilase perioodikaart ostetakse kaardi kasutaja või tema seadusliku esindaja poolt.

2) Soodustuse summa hüvitamise aluseks on õpilasnimekirja EHIS andmetel igakuiselt 10. kuupäeva seisuga.

3) Paragrahvis 3 lõikes 2 nimetatud õpilastele ostetakse elektrooniline õpilase perioodikaart kasutaja või tema seadusliku esindaja poolt linnavalitsuse sotsiaalametist. Linnavalitsus tasub õpilaste elektrooniliste perioodikaartide ettemaksu summa vedaja poolt esitatud arvete alusel.

4) Paragrahvis 3 lõikes 3 nimetatud õpilastele hüvitab linnavalitsus ettenähtud soodustuse summa, tasudes ülekandega või sularahas õpilase seaduslikule esindajale. Õpilase seaduslik esindaja esitab selleks avalduse, millele lisab perioodikaardiga seotud kulude tegemist tõendava dokumendi.

§ 5. Rakendussätted

(1) Tunnistada kehtetuks Viljandi Linnavolikogu 25.11.2009 määrus nr 12 „Üldhariduskoolide õpilaste sõidusoodustuste andmise kord“ alates 1. detsembrist 2012.

(2) Üleminekuperiood elektroonilise õpilase perioodikaardi rakendamiseks toimub kuni 1. detsembrini 2012.

(3) Määrus jõustub kolmandal päeval pärast avalikustamist.

Tarmo Loodus
Linnavolikogu esimees



KÄSKKIRI

21.06.2018 nr 1-2/18/199

**Avaliku teenindamise lepingu alusel teostatava
liiniveo sõidukilomeetri hind ja piletihind
sõitjateveol Viljandimaa bussiliikluses
maakonnaliinil ja kaugliinil**

Ühistranspordiseaduse § 16 lõike 1 punkti 7 ja majandus- ja taristuministri 30.04.2018.a määruse nr 24 „Avaliku teenindamise lepingu alusel teostatava liiniveo sõidukilomeetri kõrgeim hind ja kõrgeim piletihind sõitjateveol bussiliikluses maakonnaliinil ja kaugliinil ning sõidusoodustused“ § 2 alusel:

1. Majandus- ja taristuministri 30.04.2018.a määruse nr 24 „Avaliku teenindamise lepingu alusel teostatava liiniveo sõidukilomeetri kõrgeim hind ja kõrgeim piletihind sõitjateveol bussiliikluses maakonnaliinil ja kaugliinil ning sõidusoodustused“ (edaspidi „määrus“) § 2 lg 5 kohaselt võib Maanteeameti kehtestatav sõidukilomeetri hind ja piletihind olla vahemikus null eurot kuni asjaomane lõigetes 1–4 nimetatud kõrgeim hind.
2. Määruse § 2 lg 6 kohaselt võib Maanteeamet sõidukilomeetri hinna või piletihinna kehtestada vastavalt liini- või liinigruppide põhiselt, piletitsoonide põhiselt, kilometraaži alusel, pileti tüübist või ostmise kohast lähtudes või muudel taolistel alustel. Määruse § 2 lg 7 kohaselt lähtub Maanteeamet piletihindade kehtestamisel riigieelarves maanteetranspordi korraldamiseks ettenähtud ühistranspordi toetuste mahust ja sihtotstarbest. Hinna kehtestamiseks esitab piirkondlik ühistranspordikeskus või Maanteeametiga asjaomase halduslepingu sõlminud kohaliku omavalitsuse üksus Maanteeametile põhjendatud ettepaneku.
3. 2.05.2018.a küsis Maanteeamet kirjaga nr 27-1/18/21445-1 kõigilt ühistranspordikeskustelt ning Hiiumaa ja Saaremaa vallavalitsustelt ettepanekuid sõidukilomeetri hinna ja piletihinna kehtestamiseks avaliku teenindamise lepingu alusel teostatavale sõitjateveole maakonna bussiliinil ja kaugbussiliinil.
4. 08.06.2018.a esitas Mittetulundusühing (edaspidi MTÜ) Viljandimaa Ühistranspordikeskus Maanteeametile ettepaneku kehtestada 2018.aasta 1.juulist MTÜ Viljandimaa Ühistranspordikeskuse poolt korraldatavate avaliku teenindamise lepingu alusel teenindatavate maakonna ja kaugbussiliinide, välja arvatud kaugliin nr 372 Viljandi - Abja-Paluoja – Mõisaküla – Kilingi-Nõmme – Pärnu, piletihinnaks null eurot. MTÜ Viljandimaa Ühistranspordikeskus tegi ettepaneku kaugliinile nr 372 säilitada kehtivad hinnad, arvesse võttes kommertskorras teenindatava kaugliini olemasolu lähedasel kellaajal samal marsruudil ning arvestades ka korraldatud otselepingu konkursi tulemusi, kus lähtuti käesoleval ajal kehtivatest sõidukilomeetri ja piletihindadest, järgmiselt:

	Kaugliin nr 372 Viljandi - Abja-Paluoja – Mõisaküla – Kilingi-Nõmme – Pärnu	Hind käibemaksuga
1.	Avaliku liiniveo kõrgeim sõidukilomeetri hind, sealjuures ümardatakse pileti hind 10 eurosendi täpsusega ülespoole	0,06 eurot
2.	Kõrgeim sõidupileti hind väljaspool Viljandi linna haldusterritooriumi, kui sõitja sõidutee pikkus on vähem kui 10 km	0,60 eurot
3.	Kõrgeim sõidupileti hind, kui sõitja sõidutee pikkus on vähem kui 16 km Viljandi või Pärnu bussijaamast või bussijaamani	1,00 eurot
4.	Kõrgeim sõidupileti hind bussiliinil nr 372	6,00 eurot

5. Majandus- ja taristuministri ning ettevõtlus- ja infotehnoloogiainistri 25.04.2018 käskkirja nr 1.1-1/18-064 „Majandus- ja taristuministri ning ettevõtlus- ja infotehnoloogiainistri 29. jaanuari 2018.a käskkirja nr 18-011 „Majandus- ja Kommunikatsiooniministeeriumi ja tema valitsemisala asutuste 2018. aasta eelarve kinnitamine“ muutmine“ lisa 3 alusel on 2018. aasta riigieelarves ette nähtud lisavahendid maanteetranspordis avaliku teenindamise lepingute alusel teostatavate maakonnaliinide ja kaugliinide veoteenuse tasuta osutamiseks sõitjatele 2018. aasta 1. juulist.

6. Lähtudes eelnevast, kinnitan:

- 6.1. MTÜ Viljandimaa Ühistranspordikeskuse poolt korraldatavate avaliku teenindamise lepingu alusel teenindatavate maakonna ja kaugbussiliinide piletihinna null eurot, välja arvatud kaugliin nr 372 Viljandi - Abja-Paluoja – Mõisaküla – Kilingi-Nõmme – Pärnu;
- 6.2. MTÜ Viljandimaa Ühistranspordikeskuse poolt korraldatava avaliku teenindamise lepingu alusel teenindatava kaugliini nr 372 Viljandi - Abja-Paluoja – Mõisaküla – Kilingi-Nõmme – Pärnu, arvestades käesoleval ajal kõrgeima sõidupileti hindade 0,60 eurot ja 1,00 eurot kasutamist kogu viidatud sõidutee pikkuse ulatuses, sõidukilomeetri ja piletihinnad järgmiselt:

	Avalik kaugbussiliin nr 372 Viljandi - Abja-Paluoja – Mõisaküla – Kilingi-Nõmme – Pärnu	Hind käibemaksuga
1.	Sõidukilomeetri hind, sealjuures ümardatakse pileti hind 10 eurosendi täpsusega ülespoole	0,06 eurot
2.	Sõidupileti hind, kui sõitja sõidutee pikkus on vähem või võrdne 10 km	0,60 eurot
3.	Sõidupileti hind, kui sõitja sõidutee pikkus on vähem kui 16 km Viljandi või Pärnu bussijaamast või bussijaamani	1,00 eurot
4.	Kõrgeim sõidupileti hind bussiliinil nr 372	6,00 eurot

7. Kinnitatud sõidukilomeetri ja piletihinnad hakkavad kehtima 01.07.2018.a ja kehtivad kuni 31.12.2018.a. Kui järgnevatel aastatel eraldatakse riigieelarvest piletitulu asendamiseks riigieelarvelisi vahendeid, siis jäävad sõidukilomeetri ja piletihinnad kehtima vastavalt käesolevale käskkirjale või käskkirja muutmiseni või käskkirja kehtetuks tunnistamiseni.

8. MTÜ Viljandimaa Ühistranspordikeskusel teha avaliku teenindamise lepingute muudatused vastavalt kehtestatud sõidukilomeetri ja piletihindadele.

Vastavalt haldusmenetluse seaduse § 71 lõikele 1 ning §-le 75 võib isik, kes leiab, et haldusaktiga on rikutud tema õigusi või piiratud tema vabadusi, esitada 30 päeva jooksul haldusaktist teada saamisest Maanteeametile vaide. Samuti on isikul õigus 30 päeva jooksul haldusakti teatavaks tegemisest arvates pöörduda halduskohtumenetluse seadustikus sätestatud korras kaebusega halduskohtusse.

(allkirjastatud digitaalselt)

Priit Sauk
peadirektor

EELNÕU 2018/97

KOMISJONID:

eelarve- ja arengu-	JK
haridus-	
kultuuri-	
majandus-	X
revisjoni-	
sotsiaal-	

VILJANDI LINNAVOLIKOGU

MÄÄRUS

30. august 2018 nr

Ühistranspordi sõidupileti hinna kehtestamine

Määrus kehtestatakse kohaliku omavalitsuse korralduse seaduse § 6 lõike 1, § 22 lõike 1 punkti 2 ja ühistranspordiseaduse § 31 lõike 2 punkti 4, § 36 lõike 1 punkti 1 ja § 36 lõike 5 alusel.

§ 1. Kehtestada Viljandi linna avalikul linnaliinibussiveol bussiliinil nr 7 sõidupileti hind 0,00 eurot.

§ 2. Määrus jõustub kolmandal päeval pärast avalikustamist Riigi Teatajas.

(allkirjastatud digitaalselt)

Helir-Valdor Seeder
linnavolikogu esimees

Koostaja(d): Ene Rink

Esitatud: 16.08.2018

Esitaja: Viljandi Linnavalitsus

Lk arv: 2

Hääletamine: koosseisu häälteenamus

Ettekandja: Madis Timpson

Seletuskiri
Ühistranspordi sõidupileti hinna kehtestamine

Eelnõu eesmärk on kinnitada linnaliinil bussiliini nr 7 piletihind. Ettepanek on kinnitada pileti hinnaks 0,00 eurot.

Maakonnaliinid on tasuta, neid teenindavad bussid peatuvad ka osades linnaliinide peatustes. Hinna ühtlustamisega välditakse segadust, mis võib tekkida busside kasutamisel. Linnaliine teenindava ettevõttega ja MTÜga Viljandimaa Ühistranspordikeskus sõlmitakse leping, mille projekt on eelnõule ka lisatud.

Kohaliku omavalitsuse korralduse seaduse § 6 lõike 1 kohaselt on omavalitsusüksuse ülesanne korraldada vallas või linnas muu hulgas ka valla- või linnasisest ühistransporti, kui need ülesanded ei ole seadusega antud kellegi teise täita.

Kohaliku omavalitsuse korralduse seaduse § 22 lõike 1 punkti 2 kohaselt otsustab õigusaktiga kohaliku omavalitsuse, kohaliku omavalitsuse üksuse või kohaliku omavalitsuse organi pädevusse antud küsimused omavalitsusüksuse nimel volikogu.

Ühistranspordiseaduse § 31 lõike 2 punkti 4 alusel kehtestab sõidukilomeetri hinna või piletihinna busi-, trammi-, trollibussi- ning laeva-, väikelaeva- ja parvlaevaliikluses valla- või linnasisesel sõitjateveol, samuti sõitjateveol liinil, mis küll ületab valla või linna piiri, kuid mida käesoleva seaduse § 4 lõike 2 alusel loetakse valla- või linnaliiniks, valla- või linnavolikogu määrusega.

Ühistranspordiseaduse § 36 lõige 1 punkt 1 ja § 36 lõige 5 annavad soodustuse tegemise võimalused, milleks on ka nn nullhinnaga pilet ning mille kehtestab volikogu.

Lepingu projekti kohaselt tuleb aasta lõpuni jääva nelja kuuga täiendavalt hüvitada vedajale kokku 12 909,92 eurot. Viljandi linna eelarves tuleb selleks kasutada rahalisi vahendeid, mis olid mõeldud eakate sõidusoodustuste jaoks.

(allkirjastatud digitaalselt)

Ene Rink

linnasekretär

KOOSTÖÖLEPING

Viljandi Linnaliini nr 7 liiniveo korraldamiseks ja toetamiseks

Viljandi, august 2018

MTÜ Viljandimaa Ühistranspordikeskus, registrikood 80426262 Aluseks on Maanteeameti ja MTÜ Viljandi Ühistranspordikeskuse vahel sõlmitud haldusleping nr 17-00119/193), edaspidi Tellija, keda esindab juhatuse liige Kaupo Kase,

AS ATKO Bussiliinid (registrikood 10926425), edaspidi Vedaja, keda esindab juhatuse liige Arvo Sarapuu,

Viljandi linnavalitsus (registrikood), edaspidi linn, keda esindab linna põhimääruse alusel linnapea Madis Timpson
edaspidi koos nimetatud Pooled ja eraldi Pool,

edaspidi koos nimetatud Pooled ja eraldi Pool,

Võttes aluseks on Maanteeameti ja Mittetulundusühingu Viljandimaa Ühistranspordikeskus vahel sõlmitud „Haldusleping Viljandi maakonnas ühistranspordi korraldamise haldusülesannete üleandmiseks“ nr 17-00119/193, 29.12.2017 sõlmitud Viljandi maakonna bussiveo avaliku teenindamise lepingu ja Viljandi Linnavolikogu 30.03.2017 korraldusega nr 398 (Viljandi Maavalitsusele Riigi Tugiteenuste Keskuse kaudu läbi viia hankemenetlusega seotud toimingud ja sõlmida avaliku liiniveo teenindamise leping Viljandi linnaliini nr 7 osas), sõlmisid käesoleva koostöölepingu, (edaspidi Leping) alljärgnevas:

1. Lepingu eesmärk ja ese

1.1 Lepingu eesmärk on perioodil 01.09.2018 - 31.12.2018 Viljandi linnaliini nr 7 liiniveo veo korraldamine ja toetamine.

2. Vedaja õigused ja kohustused

2.1 Vedaja kohustub tagama graafikujärgse liikluse liinil nr 7 vastavalt Vedaja ja 29.12.2017 sõlmitud Viljandi maakonna bussiveo avaliku teenindamise lepingu ja selle lisadele.

3. Linna õigused ja kohustused

3.1 Linn kohustub tasuma toetust Vedajale veo eest vastavalt käesoleva lepingu punktile 6;
3.2 Linnal on õigus teha Mittetulundusühingu Viljandimaa Ühistranspordikeskusele ettepanekuid liinivõrgu, sõiduplaanide ja marsruutide muutmiseks.

4. Ühistranspordikeskuse õigused ja kohustused

4.1 Ühistranspordikeskus kohustub teavitama Linna esimesel võimalusel kõigist muudatustest, mis puudutavad Viljandi maakonna bussiliiniveo avaliku teenindamise lepingut.

5. Lepingu tähtaeg

Käesolev Leping jõustub allakirjutamisest ja kehtib perioodil alates **01. september 2018 kuni 31. detsember 2018.**

6. Maksetingimused

- 6.1 Linn tasub veo eest vedajale Lepingu alusel kokku **summas 12909,92** (kaksteist tuhat üheksasada üheks eurot ja 92 senti) **eurot**, ja mis tasutakse vastavalt lepingu Lisas olevale maksegraafikule.
- 6.2 Tasumisega viivitamisel on Vedajal õigus nõuda viivist 0,2% tasumisele kuuluvast summast iga viivitatud päeva eest.
- 6.3 Käesoleva lepingu tasu arvestamise aluseks on bussiliini nr 7 liinikilomeetrid 13504,1 km korda maksumus 0,956 €

7. Lepingu muutmine ja ennetähtaegne lõpetamine

- 7.1 Käesolevat Lepingut muudetakse kõigi poolte kirjalikul kokkuleppel ja muudatus on kehtiv vaid juhul, kui see on vormistatud käesoleva Lepingu lisana, mis on kõigi poolte poolt allkirjastatud. Lepingu muudatus jõustub poolte poolt kokku lepitud ajast, mis on fikseeritud lepingut muutvas lepingu lisas;
- 7.2 Käesolev leping lõpeb ennetähtaegselt lepingu aluseks oleva Viljandi maakonna bussiliiniveo avaliku teenindamise lepingu lõppemisel.

8. Lõppsätted

- 8.1 Lepingu täitmisest tulenevad pooltevahelised vaidlused ja erimeelsused lahendatakse läbirääkimiste teel. Kokkuleppe mittesaavutamisel lahendatakse vaidlused Tartu Maakohtus.

9. Poolte allkirjad:

Tellija	MTÜ Viljandimaa Ühistranspordikeskus
Asukoht	Vabaduse plats 4, Viljandi
registrikood	80426262
Telefon	515 2723
e-post	transport@viljandimaa.ee
allkiri	/allkirjastatud digitaalselt/
Esindaja nimi	Kaupo Kase

Linn	Viljandi linnavalitsus
Asukoht	Linnu 2, Viljandi
Registrikood	75005222
telefon	435 4710
e-post	viljandi@viljandi.ee
allkiri	/allkirjastatud digitaalselt/
Esindaja nimi	Madis Timpson

Vedaja	Aktsiaselts ATKO Bussiliinid
asukoht	Ahtri 6a, 10151 Tallinn
registrikood	10926425
telefon	627 2710
e-post	grupp@atko.ee
pangakonto	EE591010220006632019
Allkiri	<i>/allkirjastatud digitaalselt/</i>
esindaja	Arvo Sarapuu

Lisa 1

KOOSTÖÖLEPINGULE

Viljandi maakonna avalikel bussiliinidel õpilastele sõidu võimaldamiseks

Maksegraafik

Makseperiood ja liinikm	Summa eurodes	Tähtaeg
September 2018 – 3250,0 km	3110,82	28. september2018
Oktoober 2018 – 3742,1 km	3577,45	28.oktoober 2018
November 2018- 3579,4 km	3421,91	28. november2018
Detsember 2018 – 2928,6 km	2799,74	28. detsember 2018
KOKKU:	12909,92	

/allkirjastatud digitaalselt/

AS ATKO Bussiliinid
Arvo Sarapuu

/allkirjastatud digitaalselt/

Viljandi linnavalitsus

/allkirjastatud digitaalselt/

MTÜ Viljandimaa
Ühistranspordikeskus
Kaupo Kase