

EELNÕU 2018/128

KOMISJONID:

eelarve- ja arengu-	JK
haridus-	X
kultuuri-	X
majandus-	X
revisjoni-	X
sotsiaal-	X
noortevolikogu	X
seniorite nõukoda	X

VILJANDI LINNAVOLIKOGU

MÄÄRUS

20. detsember 2018 nr

Viljandi maakonna arengustrateegia 2035+

Määrus kehtestatakse kohaliku omavalitsuse korralduse seaduse § 6¹ lõike 1, § 37⁴ lõigete 1 ja 2, § 70⁴ lõike 2 alusel ning arvestades sama seaduse § 37⁴ lõiget 6.

§ 1. Kiita heaks Viljandi maakonna arengustrateegia 2035+ ning selle lisadeks olevad Viljandimaa tervise- ja heaoluprofiil, Viljandi maakonna arengustrateegia 2035+ tegevuskava ja statistiline ülevaade Viljandimaast.

§ 2. Määrus jõustub kolmandal päeval pärast avaldamist Riigi Teatajas.

(allkirjastatud digitaalselt)

Helir-Valdor Seeder
linnavolikogu esimees

Koostaja(d): Reet Alev

Esitatud: 03.12.2018

Esitaja: Viljandi Linnavalitsus

Lk arv: 2

Hääletamine: poolthälteenamus

Ettekandja: Madis Timpson

Seletuskiri
Viljandi maakonna arengustrateegia 2035+

Alates 01.01.2018. a on kohaliku omavalitsuse korralduse seaduse § 6¹ alusel omavalitsusüksuste ülesanne ühiselt kavandada maakonna arengut ja suunata selle elluviimist. Viljandi maakonnas on nimetatud ülesanne antud kõigi maakonna kohaliku omavalitsuse üksuste otsustega täitmiseks kohaliku omavalitsuse üksuste maakondlikule liidule s.o. Viljandimaa Omavalitsuste Liidule. Viljandi Linnavolikogu poolt on 27. septembril 2017. aastal vastu võetud otsus nr 438 Omavalitsusüksuste ühiselt täidetavate ülesannete täitmiseks andmine Viljandimaa Omavalitsuste Liidule.

Maakonna arengustrateegia on nii maakonnaplaneeringutes seatud maakondlike ruumistrateegiate elluviimise kui ka keskvalitsuse ja maakonna kohalike omavalitsuste koostöös ja ühisrahastusel elluviidavate arendustegevuste kavandamise aluseks.

Kohaliku omavalitsuse korralduse seaduse § 37⁴ reguleerib maakonna arengustrateegia koostamise, menetlemise, vastuvõtmise ja avalikustamise.

Viljandimaa kehtiv arengustrateegia „Viljandimaa – arenev PÄRIS EESTI“ on koostatud 2014. aastal ning kehtib kuni kohaliku omavalitsuse korralduse seaduse § 37⁴ lõikes 1 nimetatud uue arengustrateegia heaks kiitmiseni asjaomaste valla- ja linnavolikogude poolt hiljemalt 15. jaanuaril 2019. a.

Viljandimaa Omavalitsuste Liit kui kohaliku omavalitsuse korralduse seaduse § 6¹ lõikes 2 nimetatud kohaliku omavalitsuse üksuste määratud koostööorgan on koostanud Viljandi maakonna arengustrateegia 2035+ eelnõu ning on esitanud selle koos lisadega heakskiitmiseks kõigile Viljandi maakonna valla- või linnavolikogudele. Viljandi maakonnastrateegia 2035+ eelnõu lisadeks on Viljandimaa tervise- ja heaoluprofiil, Viljandi maakonna arengustrateegia 2035+ tegevuskava ja statistiline ülevaade Viljandimaast.

Kohaliku omavalitsuse korralduse seaduse § 37⁴ lõike 6 kohaselt loetakse maakonna arengustrateegia vastuvõetuks ja see jõustub pärast seda, kui vähemalt kaks kolmandikku maakonna selliste kohaliku omavalitsuse üksuste volikogudest, mille elanike koguarv moodustab vähemalt kaks kolmandikku maakonna elanike koguarvust ning mille hulka peab kuuluma ka maakonnakeskuseks olev kohaliku omavalitsuse üksus, on selle määrusega heaks kiitnud hiljemalt 15. jaanuaril. Sama seaduse § 70⁴ lõige 2 annab § 37⁴ lõike 1 rakendamise erisuse, mille kohaselt kohaliku omavalitsuse üksused peavad maakonna arengustrateegia vastu võtma hiljemalt 2019. aasta 15. jaanuaril.

Määruse vastuvõtmine ei too kaasa linnale täiendavat kulu.

(allkirjastatud digitaalselt)
Reet Alev
linnaarengu spetsialist

VILJANDIMAA OMAVALITSUSTE LIIT

Viljandi maakonna arengustrateegia 2035+

Viljandimaa – arenev PÄRIS EESTI

VILJANDI 2018

Viljandi maakonna arengustrateegia on koostatud Viljandimaa Omavalitsuste Liidu algatusel. Maakonna arengustrateegia on koostatud vastavuses Kohaliku omavalitsuse korralduse seaduse § 37 lõigetega 3 ja 4 ning kooskõlas Rahandusministeeriumi juhendmaterjalidega.

Käesoleva arengustrateegia aluseks on Viljandi maakonna 2014. aastal vastuvõetud arengustrateegia, kuhu on sisse viidud täpsustused vastavalt muutunud olukorrale. Maakonna olulised strateegilised eesmärgid ei ole käesolevas strateegias sisuliselt muutunud: strateegia koostamise juhtrühm, kuhu kuulusid maakonna kõikide kohalike omavalitsuste juhid leidis üksmeelselt, et 2014. aastal sõnastatud Viljandi maakonna strateegilised eesmärgid on sobilikud maakonna eesmärkideks ka aastal 2018 koostavas maakonna arengustrateegias.

Maakonna 2014. aasta arengustrateegia täpsustamiseks ettepanekute saamiseks pöördus Viljandimaa Omavalitsuste Liit maakonna kohalike omavalitsuste ja maakonnas tegutsevate riigiasutuste esindajate poole. Ajaleht „Sakala“ vahendusel esitati palve ettepanekute saamiseks ka kõikidele maakonna elanikele. Saadud ettepanekud ja juhtrühmas arutatud ettepanekud koos Rahandusministeeriumi juhendist tulenevatest nõuetest on strateegiasse sisse kirjutanud Mihkel Servinski.

Viljandimaa – arenev PÄRIS EESTI

Viljandimaa on osa Eestimaast, mis kannab Eestimaa väärtusi ja kus edendatakse eesti kultuuri. Päriskultuur on kõikjal meie ümber ning selle ehedust kanname me ise oma rahvusliku väärikuse ja elulaadiga.

Viljandimaa peamiseks väärtuseks on inimene. Soovime, et Viljandimaa inimene oleks õnnelik oma elukaare igas etapis ja et Viljandimaa inimeste elukaar pikeneks ning pikeneks ka see elukaare osa, mida nimetame tervena elatud aastateks.

2017. aasta 15. oktoobril toimunud kohalike omavalitsuste valimiste tulemuste väljakuulutamise järel oli Eesti halduskorraldus võrreldes valimiste eelse ajaga oluliselt muutunud: varasema 213 omavalitsusüksuse asemele oli Eestis nüüd 79 omavalitsusüksust. Lisaks omavalitsusüksuste arvu suurele vähenemisele toimus teinegi oluline muutus Eesti halduskorralduses: 1. jaanuarist 2018 likvideeriti maavalitsused. Võime öelda, et Eestis oli toimunud haldusreform. Kas see reform oli edukas? Sisuliselt saame sellele küsimusele vastata mitte enne kui aasta või paari pärast.

Suured ümberkorraldused Eesti haldusjaotuses tõid kaasa vajaduse koostada uued arengustrateegiad nii kohalikes omavalitsustes kui ka maakondades. Lepiti kokku, et maakonna arengustrateegia perspektiiv on aasta 2035+. See on pikk aeg. Öelda täna, milline on olukord Viljandimaal aastal 2035 nõuaks lisaks headele analüütiku oskustele ka selgeltnägija võimeid. Vähemalt detailide osas.

Viljandi maakonna arengustrateegia koostamise ja elluviimise üle võtnud Viljandimaa Omavalitsuste Liit leidis, et maakonna arengustrateegia pikem perspektiiv saab ja peab keskenduda üldistele väärtustele ning et sellised väärtused on sõnastatud Viljandimaa 2014. aastal vastuvõetud arengustrateegia üldosas. Kuna Viljandi maakond oli sisuliselt üks kahest mandri Eestis maakonnast, kus piirimuutusi ei toimunud, siis leiti, et puudub vajadus maakonnas täiesti uue arengustrateegia koostamiseks.

Käesoleva arengustrateegia ei muuda 2014. aasta strateegias sõnastatud Viljandimaa väärtusi, üldisi strateegilisi eesmärke ega ka strateegiaid üldiste eesmärkide saavutamiseks. Uude teksti on sisse viidud vaid täpsustusi, mis parandavad väärtustest, eesmärkidest ja strateegiatest arusaamist. Sisse on toodud ka osi, mida on soovitatud Rahandusministeeriumis koostatud juhendmaterjalides maakonna arengustrateegiate koostamiseks.

On selge, et arengustrateegia elluviimiseks on vaja astuda konkreetseid samme. Need sammud on kavandatud arengustrateegia tegevuskavas. Tegevuskava minimaalseks pikkuseks on seadusest tulenevalt vähemalt neli aastat ja seda saab käsitleda ka lühiajalise strateegiana. Tegevuskava vaadatakse üle ja täpsustatakse igal aastal.

Oleme kindlad, et eestluse suurim vara – identiteet – on Viljandimaal parimal moel hoitud ja arendatud. Nii keele kui ka algupärase kultuuriruumi mõistes. Muidugi on Eestimaa avatud maailma tuultele. Ometi soovime selles globaalses lahustumistuhinas panustada rahvuslikkusest kantud tervetele juurtele. Juurte tugevus ja hoidmine on ühelt poolt meie riigi põhiseadusest lähtuv ülesanne ning teiselt poolt kestmise eeldus.

Lisaks inimesele on Viljandimaa väärtuseks ka meie põllumaa, meie mets, meie loodus tervikuna. Me ei kavatse muuta Viljandimaad reservaadiks, küll aga soovime, et Viljandimaa areng oleks kestav areng.

Arengustrateegia teostamine eeldab koostööd. Väga mitmekesist koostööd inimeste vahel, kes täidavad väga erinevaid rolle. Koostööd maakonna sees ja maakonnast välja. Hea koostöö erinevates rollides olevate inimeste vahel on Viljandimaa kestva arengu võti.

Meie eesmärk on anda ka ülejäänud Eestile kinnitust, et päris Eesti on Viljandimaal väarikalt hoitud ja esindatud. Kõige püsiva kõrval näitame, et peale kultuurilise identiteedi hoidmise ja nüüdisajastamise on siin hea pinnas kõrgtehnoloogiliste töökohtade ja teenuste ekspordi jaoks. Edukaid innovaatilisi näiteid ja tooteid on mõlemast valdkonnast juba praegu.

Viljandi maakond ei vastanda end teistele Eestimaa piirkondadele. Tahame olla edukad ja tunneme heameelt, kui edukad on ka teised Eesimaa piirkonnad: koos oleme tugevamad.

Jõudu kõigile Viljandimaa elanikele ja Viljandimaa sõpradele!

Alar Karu
Viljandimaa Omavalitsuste Liidu esimees

Sisukord

1. Arengustrateegia koostamise eesmärk.....	6
1.1. Olukorra kirjeldus.....	6
2. Viljandimaa väärtused	8
3. Viljandimaa visioon	8
4. Strateegilised arengusuunad	8
4.1. Inimkapitali arendamine	10
4.2. Ettevõtluskeskkonna ja majanduse arendamine	12
4.3. Maine tõstmine	14
4.4. Elukeskkonna ning tehnilise- ja sotsiaalse taristu arendamine.....	15
5. Arengustrateegia seosed riiklike strateegiadokumentidega ning Viljandimaa kohalike omavalitsuste arengukavadega.....	17
6. Arengustrateegia elluviimine, seire ja muutmine	18
7. Arengustrateegia kokkuvõte	19

Lisad:

1. Viljandi maakonna arengustrateegia tegevuskava.
2. Viljandi maakonna tervise- ja heaoluprofiil.
3. Statistikat Viljandi maakonna kohta.

1. Arengustrateegia koostamise eesmärk

Maailm meie ümber ja meie ise oleme pidevas muutumises. Edasiminekuks on põhimõtteliselt kolm võimalust: kas püüda muutumist mõjutada, püüda sellega eelnevalt arvestada või reageerida muutustele tagantjärele. Reageerimata jätta pole võimalik – kui me ei tee seda teadlikult ja vabatahtlikult, siis sunnivad muutused ise endiga arvestama. Viljandimaal leitakse, et õige tee on proovida muutusi meile soovitud suunas mõjutada ja muutustega targalt kohaneda. Arengustrateegia üldosa annab meile väärtused ja üldised strateegiad edasiliikumiseks. Arengustrateegia tegevuskavas ja arengustrateegia lisadeks olevates maakonna valdkondlikes arengustrateegiates sõnastatakse konkreetsed tegevused eesmärkide saavutamiseks.

1.1. Olukorra kirjeldus

Viljandi maakond asub Eesti kesk- ja lõunaosas, hõlmates 3589,1 km² suuruse maa-ala. Naabermaakondadeks on läänes Pärnumaa, põhjas Järvamaa, kirdes Jõgevamaa, idas Tartumaa ja kagus Valgamaa. Viljandimaal on ühine piir Läti Vabariigiga.

Viljandimaal on neli omavalitsusüksust: Mulgi vald, Põhja- Sakala vald, Viljandi linn ja Viljandi vald. Maakonnakeskuseks on Viljandi linn, mis asetseb maakonna keskosas.

Viljandimaa paikneb valdavas osas Sakala kõrgustikul. Maakonna äärealad paiknevad Võrtsjärve nõos ja Pärnu madalikul. Maakonna idapiiril paikneb Eesti suurim siseveekogu Võrtsjärv, läänepiiril asub Soomaa rahvuspark.

Viljandimaa ühendab endas ajalooliselt väljakujunenud eripäraseid kultuuriipiirkondi. Maakonna koosseisu kuulub enamus kultuuriloolisest Mulgimaast ning Põhja- ja Lõuna-Eesti kultuuriareaalide üleminekuvööndis paiknevast Põhja-Viljandimaast. Lõuna-Viljandimaa kultuuriruumi ilmestab oma keel – mulgi murre.

Eesti regionaalarengu strateegia aastateks 2014-2020 kohaselt võiks Viljandimaa eelisarendavaks kasvuvaldkonnaks olla rahvakultuuri (loome)ettevõtetus ning tervise- ja loodustoodete arendus ja tootmine. Neil teemadel, eriti rahvakultuuri valdkonnas, on Viljandimaal mitmeid edulugusid, aga arenguruumi on nii neis kui teistes valdkondades rohkesti. Kõige rohkem tegutseb Viljandimaal ettevõtteid primaarsektoris. Aastate 2000 ja 2017 võrduses on ettevõtete arv kasvanud kõige kiiremini teenidussektoris. Viljandimaa ettevõtted on töötajate arvult valdavalt väikeettevõtted.

Viljandimaad tuntakse nii Eestis kui ka väljaspool kultuurikantsina, mille ilmet kujundavad ühelt poolt Viljandi linnas Eesti Pärimusmuusika Keskus, Tartu Ülikooli Viljandi Kultuuriakadeemia, Ugala teater, Rahvakultuuri Keskus ja igasuvine pärimusmuusika festival ning teisalt maakonnas tegutsev aktiivne rahvamajade ja seltside võrgustik koos Mulgi Kultuuri Instituudi ja teiste asutustega. Tuntud ja traditsioonilised kultuurisündmused leiavad aset ka maakonnas, näiteks igal aastal Suure-Jaanis toimuv muusikafestival ning maakonna Valgamaaga jagatav Mulgimaa laulu-ja tantsupidu.

Viljandimaa rahvaarv seisuga 01.01.2018 oli 46 782, kellest 17 525 olid Viljandi linna elanikud. 95% maakonna rahvastikust on eestlased. Muud maakonna arengut iseloomustavad statistilised näitajad on toodud strateegia lisa 3.

Kesk- ja Lõuna- piirimail asetsev Viljandi maakond on otsekui meie maapiirkondade näidis: kõik tendentsid, mis parasjagu toimivad, on siin suuremal või vähemal määral esindatud.

Viljandimaa rahvaarv on kahanemise teel. Sisuliselt kogu taasiseseisvumise perioodi. Aasta 2016 rõõmustas maakonda rahvaarvu kasvuga, aga see oli tingitud kahjuks vaid Statistikaameti rahvastikuarvestuses toimunud meetodika muutusest. 2016. aastast edasi on rahvastik Viljandimaal kahanenud taas igal aastal. Algul ei pööratud rahvastiku kahanemisele erilist tähelepanu. Lootuses, et küllap elanike arvukus ka midagi ette võtmata taas tõusule pöörab. Nüüdseks on jõutud olukorda, kus rahvaarvu kahanemine Viljandimaal ei ole enam lihtsalt üks protsess. Tegemist on muutusega, millel on maakonna elule väga selged tagajärjed. Selgeim näide on vajadus korrastada koolivõrku, mis üldjuhul tähendab koolide sulgemist ja koolitee pikendamist paljude maapiirkonna laste jaoks. Rahvastiku vähenemine võib seada kahtluse alla ka maakonna haigla jätkusuutlikkuse. Paljude kaupade valik Viljandi kauplustes on langenud piirini, kus kaupluse külastamisele Viljandimaal ei tasu enam aega kulutada. Ikka Tartu või Tallinna või hoopis Lätimaale Valmierasse.

Viljandimaal on negatiivsed nii loomulik kui ka rändeiive. Rahvastiku kahanemise peamine põhjus on väljaränne, mida põhjustavad elanike vajadusi rahuldavate töökohtade vähesus ja soovitud hariduse omandamine väljaspool maakonda. Kodust kaugemal kõrg- või kutsehariduse omandamine on asjade normaalne käik, kuid ebanormaalne on, et hariduse omandanule ei ole Viljandimaa tööturg enam atraktiivne.

Viljandimaa rahvastiku areng ning selle prognoos on tekitanud olukorra, kus peamiseks väljakutseks on aktiivne kohanemine eluga kahaneva rahvaarvu tingimustes. Kui väljakutsega toime ei tulla, võib paljude elutähtsate teenuste kättesaadavus halveneda, mis muudab kehvemaks ka maakonna elanike elukvaliteeti. Väljakutse võtmeküsimus on, kas Viljandimaa suudab olla tööturul atraktiivsete töökohtade pakkuja või mitte.

Viljandimaa vajab rahvastiku vähenemisega kohanemise ja selle rahvaarvu pidurdamise strateegiat. Ideaalis võiks maakonna rahvastik pikemas perspektiivis isegi taas kasvule pöörata.

Arengustrateegiliseks eesmärgiks on luua tingimused, et inimesed tahavad Viljandimaal elada, saavad siin töötada ja tunnevad end turvaliselt. Arengustrateegia tegevused peavad selle eesmärgi ellu viima.

Viljandimaa arengustrateegia koostamise korraldaja, hoidja ja seire teostaja on Viljandimaa Omavalitsuste Liit.

2018. aasta arengustrateegia koostamise, mille sisu oli maakonna 2014. aasta strateegia täpsustamine, käigus anti kõikidele soovijatele võimalus esitada oma ettepanekuid. Suur osa esitatud ettepanekutest on arvesse võetud.

Viljandimaa areng saab toimuda vaid ettevõtjate, kodanikuühiskonna ja avaliku sektori ühiste jõupingutuste tulemusel sidusas ühiskonnas.

2. Viljandimaa väärtused

Eesti Vabariigi põhiseaduses on kirjas: „Kõikumatus usus ja vankumatus tahtes kindlustada ja arendada riiki, mis on loodud Eesti rahva riikliku enesemääramise kustumatul õigusel ja välja kuulutatud 1918. aasta 24. veebruaril, mis on rajatud vabadusele, õiglusele ja õigusele, mis on kaitseks sisemisele ja välisele rahule ning pandiks praegustele ja tulevastele põlvedele nende ühiskondlikus edus ja üldises kasus, mis peab tagama eesti rahvuse, keele ja kultuuri säilimise läbi aegade.“

Viljandimaa peamine väärtus on inimene. Viljandimaa väärtused on ka kestmine ja areng; õnnelik olemine; pere, tervis, töö ja haridus. Soovime, et meie inimesed ei ole üksildased. Olulised väärtused on puhas loodus ja viljakas põllumaa. Viljandimaa väärtustatakse koostööd ja sidusust.

Ükski muutus, mis seab ohtu eesti keele ja kultuuri kestvuse, ei ole õigustatud. Ükski muutus, mis seab ohtu elu kestmise Viljandimaal või mõnes selle osas, ei ole õigustatud. Ükski tegevus, mis ei lähtu Viljandimaa väärtustest, ei ole aktsepteeritav.

3. Viljandimaa visioon

Viljandi maakonna visioon ehk soovitud seisund, mille poole püüdleme:

Soovitud seisundi saavutamise peamiseks vahendiks on Viljandimaa konkurentsivõime suurendamine tööturul.

Tahame jõuda selleni, et Viljandimaa rahvaarvu vähenemine aeglustuks oluliselt. Minimaalne eesmärk on, et maakonna rahvaarv ei väheneks Eesti keskmisest kiiremini. Maksimaalne eesmärk on pöörata rahvaarv kasvule ja saavutada olukord, kus maakonnas elab vähemalt viiskümmend tuhat elanikku.

4. Strateegilised arengusuunad

Viljandimaa elanike arvu vähenemise peamine põhjus on atraktiivsete töökohtade vähesus maakonnas. Konkurentsivõime tõstmine läbi väärtuslike töökohtade loomise on Viljandimaa arengu peamine tee.

Soovitud seisundi saavutamiseks on kavandatud neli arengusuunda, mis kõik on ühtviisi olulised, kuid siiski seatud prioriteetide järjekorda:

- **inimkapitali arendamine;**
- **ettevõtluskeskkonna ja majanduse edendamise;**
- **maine tõstmine;**
- **elukeskkonna ning tehnilise- ja sotsiaalse taristu arendamine.**

Konkurentsivõime tõstmiseks on vaja **arendada inimkapitali**, st saavutada olukord, kus Viljandimaal on piisavalt nii atraktiivsete töökohtade loojaid kui ka nende täitjaid.

Töökohti loovad ettevõtlikud inimesed. Olukorras, kus atraktiivseid töökohti napib, võib järeldada, et Viljandimaal ei ole piisavalt vastavate võimetega inimesi ega ka neid, kes suudaks maakonda külgetõmbavaks muuta. Ligimeelitavate töökohtade ja atraktiivse ettevõtluskeskkonna loojate olemasolu on tähtsaim küsimus Viljandimaa arengustrateegias. On kindel, et kui selliseid inimesi ei suudeta juurde tekitada – kas mujalt meelitades või siinseid elanikke arendades –, siis ei saa maakond jätkusuutlikult edukas olla.

Oluline on märgata, et inimkapitali arendamine käesoleva strateegia mõttes tähendab eelkõige selliste oskuste arendamist, mis tõstavad Viljandimaa konkurentsivõimet tööturul.

Kindlasti on oluline inimkapitali arendamise suund õpetada inimesi Viljandimaad hindama ja siinseid võimalusi ära tundma. Oskus olla positiivne on inimväärtuse oluline osa. Kui noored on õppinud nägema kodumaakonna positiivseid külgi, siis suureneb lootus, et nad siit ei lahku või naasevad pärast õpinguid Viljandimaale.

Koos inimväärtuse arendamisega tuleb **edendada ettevõtlus- ja majanduskeskkonda**. Edendavad just need, kelle leidmine on inimkapitali arendamise teema, aga keda on kergem leida, kui keskkond seda soosib. Halb õhustik pärsib ka kõige võimekamate inimeste tegevust. Ettevõtluskeskkonna arendamine on Viljandimaa arengustrateegia teine oluline prioriteet.

Kaasaegses ühiskonnas ei piisa sellest, et ollakse head, vaid see peab ka välja paistma. Viljandimaa arengu tagamiseks on oluline, et head energiat tunnetaksid kohalikud elanikud ning et ka vaade väljastpoolt maakonda oleks positiivne. Sellise seisundi peab tagama **maakonna maine tõstmine** ja identiteedi arendamine. Kui inimkapitali arendamine ning ettevõtlus- ja majanduskeskkonna edendamine peavad tagama olukorra, kus Viljandimaal luuakse väärtusi, mille üle on põhjust uhke olla, siis maine ja identiteedi arendamise ülesanne on tehtud edusammudest teada anda ning seeläbi teisi arenguid toetada. Juba täna on Viljandimaal edulugusid, millest rääkida, kuid kahjuks tehakse seda vähem kui võiks ja peaks. Maine ja identiteedi arendamine on Viljandimaa arengustrateegia kolmas prioriteetne suund.

Viljandimaa **tehniline taristu**, eelkõige teedevõrk, elektrienergiaga varustamine ja andmeside, peavad olema arendatud tagamaks majandusvaldkonna toimimist. **Sotsiaalse taristu** olukord peab toetama majanduse arengut: inimeste sotsiaalne turvatunne ning sotsiaalsete teenuste kättesaadavus peavad olema tagatud elukaare igal hetkel.

Viljandimaal on tehtud märkimisväärseid samme sotsiaalse taristu arendamiseks, lootuses, et korras lasteaiad, koolid, võimlad jne meelitavad siia uusi elanikke. Need ootused pole täitunud. Sotsiaalse infrastruktuuri arendamisega tuleb jätkuvalt tegeleda, sest lahendamata probleeme on veel piisavalt. Viljandimaa arengustrateegia seisukoht on, et valdkonna arendamisel tuleb toetada eelkõige neid objekte ja tegevusi, mis kõige enam mõjutavad Viljandimaa inimkapitali, ettevõtluskeskkonna ja majanduse arengut. Toetustel põhinev maakond ei saa olla jätkusuutlik: kui vanematel on olemas tasuv töö, siis suudavad nad maksta lasteaiakoha eest ega vaja selleks kohaliku omavalitsuse toetust.

Põhimõtteliselt kehtib sama loogika ka tehnilise taristu kohta: eelistatud on objektid, mis kõige enam toetavad ettevõtlus- ja majanduskeskkonna arendamist.

Viljandimaa elukeskkonna arendamine toimub tõmbekeskuste ja nende kaudu toimepiirkondade arendamise abil. Nii moodustab maakond tervikliku toimepiirkonna, mille tõmbekeskuseks on Viljandi linn. Maakond jaguneb pisemateks toimepiirkondadeks, milles asuvad Viljandist väiksemad tõmbekeskused ja mille arendamine on samuti oluline.

Viljandi maakonna arengustrateegia ei sea eesmärgi maakonna formaalse halduskorralduse muutmiseks: strateegia ei tegele kohalike omavalitsuste liitumise või jagunemise teemaga. Oluline on siiski rõhutada, et olenemata maakonna formaalsest halduskorraldusest on oluline tugevdada maakonna kohalike omavalitsuste koostööd, mille oluliseks tulemuseks oleks maakonna mitmetasandilises keskus-tagamaa süsteemis ja selle arendamise põhimõtetes kokkuleppimine, aga ka maakonna juhtimise kaasajastamine olukorras, kus riiklik struktuur maavalitsuste näol on likvideeritud.

Viljandimaa piirkondliku arengu eestvedajaks on Viljandi linn, kuid maakonna arendamine toimub koostöös kõigi piirkondadega. Säärase arengu eesmärgiks on tasakaalustatult arenenud maakond.

Viljandi piirkonna tasakaalustatud arengu tagamiseks on oluline tihe koostöö üle Viljandi maakonna piiri. Eelkõige Valga maakonda jääva Mulgimaa osaga, Jõgeva maakonda jääva Põltsamaa piirkonnaga ja Järva maakonda jääva Kabala kandiga. Otstarbekaks võib osutada Tõrva ja Põltsamaa piirkondade senisest tihedam sidumine Viljandi piirkonnaga. Oluline on samuti rahvusvaheline koostöö, kus senisest suuremat tähelepanu väärivad maakonna naaberriik Läti.

Turvalise elu tagamine ei ole Viljandimaa arengustrateegia prioriteediks otseselt seatud, samuti inimõiguste tagamine. On teemasid, mis peavad olema korras ka siis, kui neid ei ole esile tõstetud. Nendes valdkondades tekkivad mured tuleb lahendada nii, nagu lahendatakse kõige kõrgema prioriteediga probleeme.

4.1. Inimkapitali arendamine

Visioon

Eesmärgid

1. Piisavalt eestvedajaid, kes suudavad luua inimesi Viljandimaale toovaid ja siin hoidvaid töökohti, kes tagavad hea ettevõtlus- ja majanduskeskkonna ning aktiveerivad kodanikuühiskonda;
2. Majanduskasvu tagamiseks piisaval arvul tööturul hakkama saavaid inimesi, kes väärtustavad elukohana Viljandimaad;
3. Sidus, heaolu loov ja koostöövõimeline elanikkond, kus aktiivsesse ellu on kaasatud kõik elanike rühmad.

Mõõdikud

1. Rahvaary: ei kahane Eesti keskmisest kiiremini ja pöördub pikemas perspektiivis kasvule; Viljandimaal elab vähemalt viiskümmend tuhat inimest.
2. Sündimus: sündide arv kasvab.
3. Tööhõive määr: 15-64-aastaste tööhõive määr on vahemikus 65-70%.

4. Töötuse määr on alla 6%.
5. Haridustase: 30-34-aastaste inimeste seas on III haridustasemega inimesi 45%;
6. Hariduse kvaliteet: Viljandi Gümnaasium on eksperthinnangute kohaselt Eesti kümne tugevama gümnaasiumi seas.
7. Tervis: enesehinnang oma tervisele on tõusnud.

Lähtudes eeltoodud väärtustest soovime inimkapitali arengu abil elavdada maakonna majandust, luues inimesi Viljandimaale toovaid ja siin hoidvaid töökohti. Olulised on atraktiivsed töökohad nii era- kui ka avalikus sektoris. Läbi majanduse arengu paraneb Viljandimaa elanike elukvaliteet, mis tagab rahvastiku jätkusuutliku arengu.

Viljandimaa vajab kõiki inimesi. Olulised on nii töökohtade loojad kui tippspetsialistid, aga ka lihttöölised. Oodatud on nii noored, kes tahavad oma lapsed Viljandimaal sünnitada ja üles kasvatada, kui ka vanad, kes soovivad siin oma pensionipõlve veeta. Tuleb luua olukord, kus siin elavatel inimestel oleks vähem põhjusi otsida uusi väljakutseid väljaspool Viljandimaad.

Olulised tegevussuunad

1. Tippspetsialistidele töökohtade loomine

Töökohtade olemasolu annab võimaluse Viljandimaale asumiseks. Tippspetsialistide teadmised loovad eeldused parimate otsuste vastuvõtmiseks. Nende sissetulekud on eeldatavasti kõrgemad, mis võib positiivselt mõjutada Viljandimaa kaubandust ja teenuste turgu.

- Erinevate oskusteabekeskuste loomine või Viljandimaale toomine.
Oskusteabekeskus on ettevõtte, asutus või organisatsioon, mis jagab oskusteavet nii maakonna sees kui ka väljapoole ning kus leiavad rakenduse oma valdkonda põhjalikult tundvad spetsialistid.
- Viljandimaal asuvate kompetentsikeskuste arendamine ja uute kompetentsikeskuste loomine.
Eesti regionaalarengu strateegia 2014–2020 kohaselt on Viljandimaa eelisarendatavateks valdkondadeks rahvakultuuri (loome)ettevõtlus ning tervise- ja loodustoodete arendus ning tootmine. Loodustoodete arendamisega tegeleb kompetentsikeskuseks Polli Aiandusuringute keskus Karksi vallas. Viljandimaal on potentsiaali ka rahvakultuuri (loome)ettevõtlusalase kompetentsikeskuse loomiseks näiteks Rahvakultuuri Keskuse baasil.
- Riigiasutuste hoidmine ja toomine Viljandimaale, sh maamajanduse ja kultuurivaldkonna institutsioonide kontsentreerimine maakonda.
Sarnaselt erasektorile ei teki ega säili avaliku sektori töökohad, kui sellesse ei panustata. Loomulik on riigiasutuste struktuuri optimeerimine, aga e-riigis võivad töökohad asuda ka väljaspool pealinna. Maamajanduse ja kultuurivaldkonna (eelkõige pärimuskultuur) institutsioonide kontsentreerimine Viljandimaale on maakonna traditsioone arvestades loogiline.

2. Ettevõtjapotentsiaaliga inimeste toomine ja hoidmine

Ettevõtjavõimekusega inimesi ei ole palju. Samuti napib neid, kes suudavad muuta ettevõtluskeskkonda atraktiivsemaks. Töö võimekatega on alati individuaalne. Seega on strateegiliselt oluline otsida ja leida võimekaid liidreid ning teha neile konkreetne pakkumine panustada Viljandimaa arengusse sellisena, et pakkumisest pole võimalik keelduda. Loomulikult on vajalik luua sobiv keskkond, et võimekatel inimestel tekiks

soov panustada Viljandimaa arengusse. Samuti on tähtis, et Viljandimaa keskkond oleks piisavalt paindlik soovi tekkimisel selle realiseerimisele kaasa aitama.

3. Inimeste aktiivsuse kasvatamine ja toetamine elukaare igas faasis

Aktiivsuse kasvatamine ja hoidmine on protsess, mis vajab pidevat taastootmist:

- ettevõtlikkuse kasvatamine noorte hulgas;
- elukestva õppe toetamine;
- ümberõppesüsteemi, kutse- ja karjäärinõustamise edendamine;
- ühiskonnaelus aktiivse kaasalöömise soodustamine.

4. Koostöövõimekuse tõstmine ja -võrgustike arendamine

Eelkõige on vaja süvendada arusaama koostööst kui edu tagamise võimalusest ning arendada oskust ja soovi koostööd teha.

5. Kodanikuühiskonna arendamine

Eelkõige teadlikkuse kasvatamine kodanikuühiskonna võimalustest, ka ettevõtjate seas.

6. Viljandimaal antava üldhariduse kvaliteedi tõstmine, kättesaadavuse tagamine

Viljandimaa koolivõrk on suhteliselt hästi välja arendatud, kuid maakonna rahvastiku areng viitab, et sedagi tuleb asuda korrastama. On oluline, et korrastamise käigus ei kahaneks laste võimalused haridust, sh huviharidust saada. Hariduse kvaliteeti ei ole kunagi liiga hea. Viljandimaa kõige tähtsamateks suundadeks on lasteaedades antava alushariduse kvaliteedi tõstmine; erivajadustega laste õigeaegne toetamine ning Viljandimaa gümnaasiumites antava hariduse kvaliteedi võime konkureerida vabariigi tippgümnaasiumites antavaga. Viljandimaal on oluline, et koolid õpetaksid õpilasi nägema maakonna võimalusi.

7. Viljandimaa elanike tervisepotentsiaali tõstmine

Inimkapitali arendamise kontekstis eelkõige inimeste tervisekäitumise alase teadlikkuse kasvatamine (täpsemalt Viljandimaa tervise- ja heaoluprofiil. Käesoleva strateegia lisa 2)

4.2. Ettevõtluskeskkonna ja majanduse arendamine

Visioon

Eesmärgid

1. Ettevõtjatele tegutsemisvõimaluste loomine: Viljandimaal ettevõtlusega tegeleda soovivad inimesed leiavad toetamist; ettevõtjaid ei tõrjuta, vaid neile on loodud head tingimused.
2. Viljandimaa majanduse areng on Eesti keskmisest kiirem.
3. Viljandimaa ettevõtjad teevad tulemuslikku ja jätkusuutlikku koostööd nii omavahel kui ka avaliku sektoriga.
4. Viljandimaale tullakse ning jäädakse atraktiivsete töökohtade olemasolu ja nende loomise võimaluse tõttu.

Mõõdikud

1. Rändesaldo: rändesaldo on teel positiivsusele.

2. Keskmine palk: maakonna keskmine palk ületab Eesti keskmist ja on lähedane Harju maakonna keskmisele palgale.
3. Sisemajanduse koguprodukt: Viljandimaal toodetu osakaal Eesti sisemajanduse koguproduktis on kasvanud.

Ainult inimkapitali arendamisest majanduse edendamiseks ei piisa: vajalik on luua ettevõtlust soodustav keskkond. Viljandimaal ei ole võimalik luua Eesti üldisest ettevõtlus- ja majanduskliimast oluliselt paremaid tingimusi. On võimalik luua olukord, kus:

- kõik Eestis olemasolevad ettevõtlust ja majandusarengut soodustavad tingimused on maksimaalselt ära kasutatud ning toetavad piirkonna eripära (keskmiselt suurem primaar- ja sekundaarsektori ettevõtjate osatähtsus võrreldes Eesti keskmisega);
- ettevõtjad on sisuliselt oodatud ning nende tulek ei ole takistatud;
- Viljandimaa inimesed, kes soovivad ettevõtlusega tegeleda, on toetatud;
- koostöö ja loodud võrgustikud aitavad kaasa ettevõtjate eesmärkide saavutamisele.

Viljandimaa võimalus on väiketootmise eeliste kasutamine, spetsialiseerumine ja paindlikkus. Võimaluste realiseerimiseks on ülioluline koostöövõimekus, tarneahelate ning võrgustike loomine. Kindlasti on oluline, et Viljandimaal oleks senisest rohkem vähemalt keskmise suurusega ettevõtteid.

Viljandimaa rikkuseks on viljakas põllumaa ning see loob võimalusi põllumajandusega seotud klastrite arendamiseks. Viljandimaal on suured traditsioonid pärimuskultuuri valdkonnas, mis loob eeldused loomemajanduse arendamiseks. Puhas loodus ja kultuuritraditsioonid annavad põhjust külastuskeskkonna arendamiseks ning turismimajanduse edendamiseks. Viljandimaal on arenenud metalli-, puidu- ja tekstiilitööstus. Oluline on nende tööstusharude toetamine, aga veelgi olulisem on õigeaegselt märgata ja toetada neid tööstusaruseid, mis võiksid olla Viljandimaa arengumootoriteks aastal 2035+.

Üldise spetsialiseerumise kontekstis peab Viljandimaa majandusarengus peamist tähelepanu pöörama aladele, kus on senini edukas oldud, kuid arenevas maailmas on oluline olla ka valmis uuteks väljakutseteks ja tegutsemiseks aladel, mis hetkel veel pildile ei mahu. Sellise võimaluse peab tagama üldine positiivne ettevõtluskeskkond ning valmisolek uuendusteks.

Viljandimaa areng peab toimuma kestva arengu põhimõtete kohaselt ja jätkusuutlikult.

Olulised tegevussuunad

1. Ettevõtlusaktiivsuse ja -tulemuslikkuse suurendamine läbi koolituste ja ettevõtluskeskkonna parandamise;

2. Kutseharidust andvate koolide arendamine;

Peamisteks suundadeks on tööturu vajadustele vastava kutsehariduse andmine, konkurentsivõime tõstmine kutseharidusmaastikul (kutsekoolid on üleriigilise piirkonnaga, kuid Viljandimaale on oluline, et siin säiliks kaks kutseharidust andvat konkurentsivõimelist keskust), kutsehariduse omandamise tingimuste pidev parandamine ning võimaluste loomine soovitud hariduse saamiseks. Väga oluline on loodud võimaluste tulemuslikum kasutamine ning õpetamise taseme järjepidev tõstmine.

3. Olemasolevate ettevõtlusalade ja -inkubaatorite arendamine ning uute kavandamine, loomine ja turundus;
4. Põllumajandustootmisega seotud oskusteabe levitamine;
5. Rahvakultuuri (loome)ettevõtlus ning tervise- ja loodustoodete arenduse ja tootmise alase oskusteabe levitamine;
6. Ettevõtjatele tegutsemisvõimaluste loomine;
7. Aktiivne tegelemine ettevõtluse ja sobiva keskkonna arendamisega Viljandimaa kohalikes omavalitsustes;
Ettevõtluskeskkonnaga tegelemine ei ole kohalike omavalitsuste seadusest tulenev ülesanne, kuid soosiva keskkonna kujundamine peab saama nende tegevuse loomulikuks osaks.
8. Analüüsivõimekuse tõstmine, vajaliku andmekogu loomine ja aktualiseerimine.

4.3. Maine tõstmine

Visioon

Eesmärgid

1. Viljandimaa on tuntud ainulaadse piirkonna – PÄRIS EESTINA.
2. Viljandimaa on potentsiaalsetele elanikele ja ettevõtjatele huvipakkuv, siia soovitakse elama asuda ja siin ettevõtlusega tegeleda. Viljandimaad nähakse areneva piirkonnana.
3. Viljandimaa elanikud identifitseerivad end uhkusega viljandimaalastena ning räägivad lugusid oma piirkonna edust ja erilisusest.

Mõõdikud

1. Elanike rahulolu: elanike rahulolu Viljandi maakonna kui elu- ja tööpaigaga on kasvanud.
2. Huvi Viljandimaa vastu on kasvanud: ööbimiste arv majutusasutustes on kasvanud.
3. Viljandimaa positiivsete kajastuste arvu kasv ja negatiivsete kajastuste arvu vähenemine erinevates meediakanalites.

Positiivsus genereerib positiivsust ja vastupidi. On oluline, et negatiivsus ei saaks üle võimendatud, vaid et osataks näha ja tähtsustada positiivseid arenguid. Ühiskonnas ei piisa enam pelgalt positiivsete nihete toimumisest. Vaja on, et positiivsed muutused sellistena ka välja paistaksid.

Viljandimaa maine ja identiteedi arengu kavandamine tugineb maakonna väärtustel, aja- ja kultuuriloo ning majandusarengu edulugudel. Oluline koht maine arendamisel on maakonna positiivsete erisuste esiletoomisel, näiteks:

- ettevõtted: edukatest ettevõtetest lugude rääkimine;
- ajaloolised isikud: Lehola Lembitu, Carl Robert Jakobson, Martin Klein, Johan Laidoner, Anton Irv, Toomas Hendrik Ilves jmt;
- kultuuritegelased: heliloojad Kapid, Mart Saar, Johann Köler, August Kitzberg, Paul Kondas, Jaan Lattik, Anu Raud jmt;
- Viljandi maakonna eriilmelised piirkonnad: Mulgimaa, Sakalamaa, Võrtsjärv ja Soomaa;
- tuntud üritused: Suurjooks ümber Viljandi järve, Viljandi pärimusmuusika festival, Suure-Jaani muusikafestival, Noore Tantsu Festival jne;

- mainekad asutused: Eesti Pärimusmuusika Keskus, Ugala teater, Tartu Ülikooli Viljandi Kultuuriakadeemia jne;
- Mulgi kultuur ja rahvusliku liikumise algus.

Olulised tegevussuunad

1. **Viljandimaa maine kujundamise tegevusplaani koostamine;**
2. **Viljandimaa võimaluste aktiivne tutvustamine;**
3. **Viljandimaa külastuskeskkonna parandamine.**

Külastuskeskkonna areng loob võimaluse turismimajanduse edendamiseks ning mõjutab otseselt ka Viljandimaa mainet: positiivne keskkond loob eeldusi inimeste soovile Viljandimaale elama asuda.

Viljandimaa mainega ei ole Viljandimaal senini sihipäraselt tegeldud. Positiivse mainet ja tunnustatud identiteedi loomiseks tuleb olemasolevad killud kokku koguda ja ühtseks tervikuks liita.

Viljandimaa on seadnud endale eesmärgi olla päris Eesti. See ei tähenda, et ülejäänud Eesti ei oleks „päris“ või et Viljandimaa saaks Eestiks olemise monopoliseerida. Eesti keele ja kultuuri säilitamine on põhiseaduse kohaselt riigi eksisteerimise peamine argument. Globaliseerivas maailmas on oma kultuuri hoidmine väikeriigile suur väljakutse, mida ei saa täita ühes maakonnas, vaid ainult kogu riigi ühises tegevuses, millesse tuleb kaasata ka väliseestlaste kogukond. Kusagil siin muutuv maailmas peab aga olema kese, kus keegi juurte tervise eest pidevalt hea seisab.

Eesti regionaalarengu strateegias on öeldud, et Viljandimaa on Eesti rahvuskultuuri eelisarendamise koht. Rahvuskultuur ongi Eestit toitvaks juureks, mis läbi on igati loogiline, et Viljandimaa on see osa Eestist, kelle kohus on teistele pidevalt meelde tuletada kultuuri arendamise vajadust. Meie ülesandeks on ka seda kultuuri koos teistega arendada nii, et tulevikuski elaks Maarjamaal jätkuvalt eesti kultuurile toetuv ja eesti keelt kõnelev kogukond.

4.4. Elukeskkonna ning tehnilise- ja sotsiaalse taristu arendamine

Visioon

Eesmärgid

1. Tehnilise ja sotsiaalse taristu seisund ning areng toetab piisavalt ettevõtlust ja majandusarengut.
2. Sotsiaalse taristu seisund ja areng tagavad inimestele sotsiaalse turvalisuse.
3. Ruumiline planeerimine on loonud eeldused taristu arengule.
4. Loodus- ja tehiskeskkonna areng toimub tasakaalustatult; on säilinud puhas elukeskkond.
5. Välja on arendatud toimiv tõmbekeskuste, sh maakonnakeskuse ja toimepiirkondade võrgustik, mis tagab elanikele teenuste kättesaadavuse.

Mõõdikud

1. Ettevõtete arv: Viljandimaal tegutsevate ettevõtete, sh keskmiste ja suuremate ettevõtete arv on kasvanud.

2. Oluliste asutuste tegevuse jätkumine: tegutsevad SA Viljandi Haigla, Tartu Ülikooli Viljandi Kultuuriakadeemia, Ugala teater, Eesti Pärimusmuusika Keskus, Viljandi Muuseum, Rahvakultuuri Keskus, Maaelu Edendamise Sihtasutus jmt.
3. Viljandimaal antakse jätkuvalt kutseharidust kahes kutseõppeasutuses: Viljandi Kutseõppekeskuses ning Olustvere Teenindus- ja Maamajanduskoolis.
4. Oluliste asutuste arv on kasvanud: maakonda on toodud uusi riigiasutusi.
5. Alushariduse õpetajate palk: alushariduse õpetajate keskmine palk ei ole väiksem põhikooli õpetajate keskmisest palgast.
6. Elektrienergia varustuskindlus on tõusnud.
7. Soojusenergia varustuskindlus on tõusnud.
8. Mustkattega teede osakaal on tõusnud.
9. Kergliiklusteid on rohkem

Tehnilise taristu seisukord peab toetama Viljandimaa arengueesmärgi täitmist. Tehnilise taristu arendamisel pööratakse peatähelepanu teedevõrgu tehnilise seisukorra parandamisele, kvaliteetse elektrienergia varustatuse kindlustamisele ning kaasaegse andmeside võimaluste loomisele maakonna asustatud aladel. Oluline on energiaressursside varustuskindlus, tuleb tagada, et tarbijatel oleks pikaajaliselt ligipääs vajaliku kvaliteediga ning vastuvõetava hinnaga energiaressurssidele.

Eelnimetatu prioriteetideks seadmist seletab asjaolu, et teedevõrk, energiaga varustamine ja andmeside on infrastruktuuri elemendid, mis kõige enam mõjutavad majanduskeskkonna toimimist. Ühtlasi tuleb luua tasakaal majandustegevuse arendamise ja loodurikkuste kasutamise vahel.

Maakonna peaeesmärgi saavutamist peab toetama ka sotsiaalse taristu seisukord. Viljandimaa elanikele tuleb tagada sotsiaalne turvatunne ja kvaliteetsed sotsiaalteenused elukaare igas punktis. Samuti peavad olema loodud head ja kättesaadavad võimalused vaba aja veetmiseks. Sotsiaalse taristu arendamise kõige olulisemad teemad on haridus ja tervishoid.

Olulised tegevussuunad

- 1. Tehnilise infrastruktuuri arendamine:**
 - teedevõrgu kvaliteedi tõstmine;
 - kergliiklusteede võrgustiku arendamine;
 - elektrivarustuse kvaliteedi tõstmine;
 - säästvate energialahenduste arendamine;
 - andmesidevõrgustiku arendamine.
- 2. Ühistranspordi võrgustiku arendamine**
- 3. Arstiabi teenuse kättesaadavuse parandamine Viljandi maakonna haigla ja perearstikeskuste arendamisega**
- 4. Keskkonnateadlikkuse suurendamine ja ressursside säästlik kasutamine**
- 5. Sotsiaalteenuste arendamine ja kättesaadavuse parandamine**

5. Arengustrateegia seosed riiklike strateegiadokumentidega ning Viljandimaa kohalike omavalitsuste arengukavadega

Viljandimaa ei saa areneda väljaspool Eesti üldist arengut, vaid peab arvestama teiste maakondade arenguga. Samuti ei saa Viljandimaa arengustrateegia olla vastuolus maakonna omavalitsuste arengutega. Viljandimaa saab areneda ainult tihedas koostöös.

Viljandimaa strateegiliste eesmärkide saavutamise instrumendiks on seosed riiklike arengustrateegiatega ja maakonna kohalike omavalitsuste arengustrateegiatega. Viljandimaa arengu kavandamisel arvestatakse teiste strateegiatega ning vajadusel mõjutatakse neid arvestama Viljandimaa strateegiliste seisukohtadega.

Viljandimaa arengustrateegia koostamisel on arvestatud järgmiste üleriigiliste strateegiadokumentidega:

1. Eesti Vabariigi Põhiseadus
2. Üleriigiline planeering „Eesti 2030+“
3. Eesti regionaalarengu strateegia 2014–2020
4. Eesti säästva arengu riiklik strateegia „Säästev Eesti 21“
5. Konkurentsivõime kava „Eesti 2020“
6. Eesti ettevõtluse kasvustrateegia 2014–2020
7. Eesti riiklik turismiarengukava 2014–2020
8. Kultuuripoliitika põhialused aastani 2020
9. Rahvastiku tervise arengukava 2009–2020
10. Looduskaitse arengukava aastani 2020
11. Energiamajanduse riiklik arengukava aastani 2020
12. Transpordi arengukava 2014–2020
13. Eesti infohiskonna arengukava 2014–2020
14. Eesti teadus- ja arendustegevuse ja innovatsiooni strateegia „Teadmistepõhine Eesti 2014–2020“
15. Eesti maaelu arengukava 2014–2020
16. Eesti elukestva õppe strateegia 2020

Enamusel loetelus olevatel üleriigilistel strateegiatel on lõppemas tähtaeg „parim enne“. Millised üleriigilised strateegiad lähevad uuendamisele ja millised saavad uuendused olema, ei ole hetkel teada. Oluline on osaleda üleriigiliste strateegiatega väljatöötamisel, et tagada nendes Viljandimaa arengupõhimõtete esindatus. Üleriigiliste arengustrateegiatega muutumisel tuleb analüüsida nende mõju Viljandimaa arengustrateegiale. Olulise mõju olemasolul on vajalik Viljandimaa arengustrateegia korrigeerimine.

Detailsem seos nii üleriigiliste, kui ka Viljandimaa kohalike omavalitsuste strateegiatega tagatakse läbi Viljandimaa arengustrateegia tegevuskava.

Viljandimaa arengustrateegia ei pretendeeri unikaalsusele. Maakonna peamine väljakutse on väljakutseks enamusele Eestimaast. Viljandimaa neli põhilist arengusuunda sobivad kahtlemata ka paljudele teistele maakondadele. Viljandimaa võimaluseks ei ole mitte teiste maakondade nõrgendamine, vaid koostöö üldisemate probleemide lahendamisel. Eripära teiste maakondadega võrreldes ilmneb peamiselt konkreetsetes tegevustes. Viljandimaa on valmis tegema koostööd kõigi maakondade ja riigiasutustega kõigil neljal tegevussuunal.

6. Arengustrateegia elluviimine, seire ja muutmine

Viljandimaa ees seisvaid väljakutseid saab lahendada Viljandimaa kohalike omavalitsuste, ettevõtete, asutuste ja huvirühmade võrgustiku koostöös Eesti riigiasutustega. Võrgustiku koostöö tekitamisel, alalhoidmisel ning koordineerimisel on juhtpositsioonil Viljandimaa Omavalitsuste Liidu vanematekogu.

Viljandimaa arengustrateegia elluviimise instrument on tegevuskavad, mis vaadatakse üle mitte harvemini kui kord kahe aasta tagant ja korrigeeritakse vastavalt olukorra muutumisele.

Viljandimaa Omavalitsuste Liidu vanematekogu:

1. Annab hinnangu arengustrateegia eesmärkide täitmisele.
2. Kinnitab arengustrateegia tegevuskavva viidavad muudatused.
3. Algatab vajadusel arengustrateegia üldosa muutmise. Muutmine algatatakse kui arengukavas püstitatud eesmärkide täitmise analüüsi käigus, tegevussuundade ja -kava täpsustamisel selgub vajadus muuta arengukavas esitatud väärtusi, peamist eesmärki või selle täitmiseks valitud strateegiaid.

Viljandimaa Omavalitsuste Liidu tegevjuht:

1. Korraldab Viljandimaa arengu põhinäitajate statistika süstemaatiline uuendamise.
2. Valmistab ette materjalid arengustrateegia eesmärkide täitmisele hinnangu andmiseks ning lisab aruande strateegia lisade hulka. Hindamist teostatakse mitte harvemini kui iga nelja aasta järel.
3. Valmistab ette ülevaated arengustrateegia tegevuskava täitmisest ja ettepanekud tegevuskava muutmiseks. Tegevuskava vaadatakse üle mitte harvemini kui kord kahe aasta jooksul.

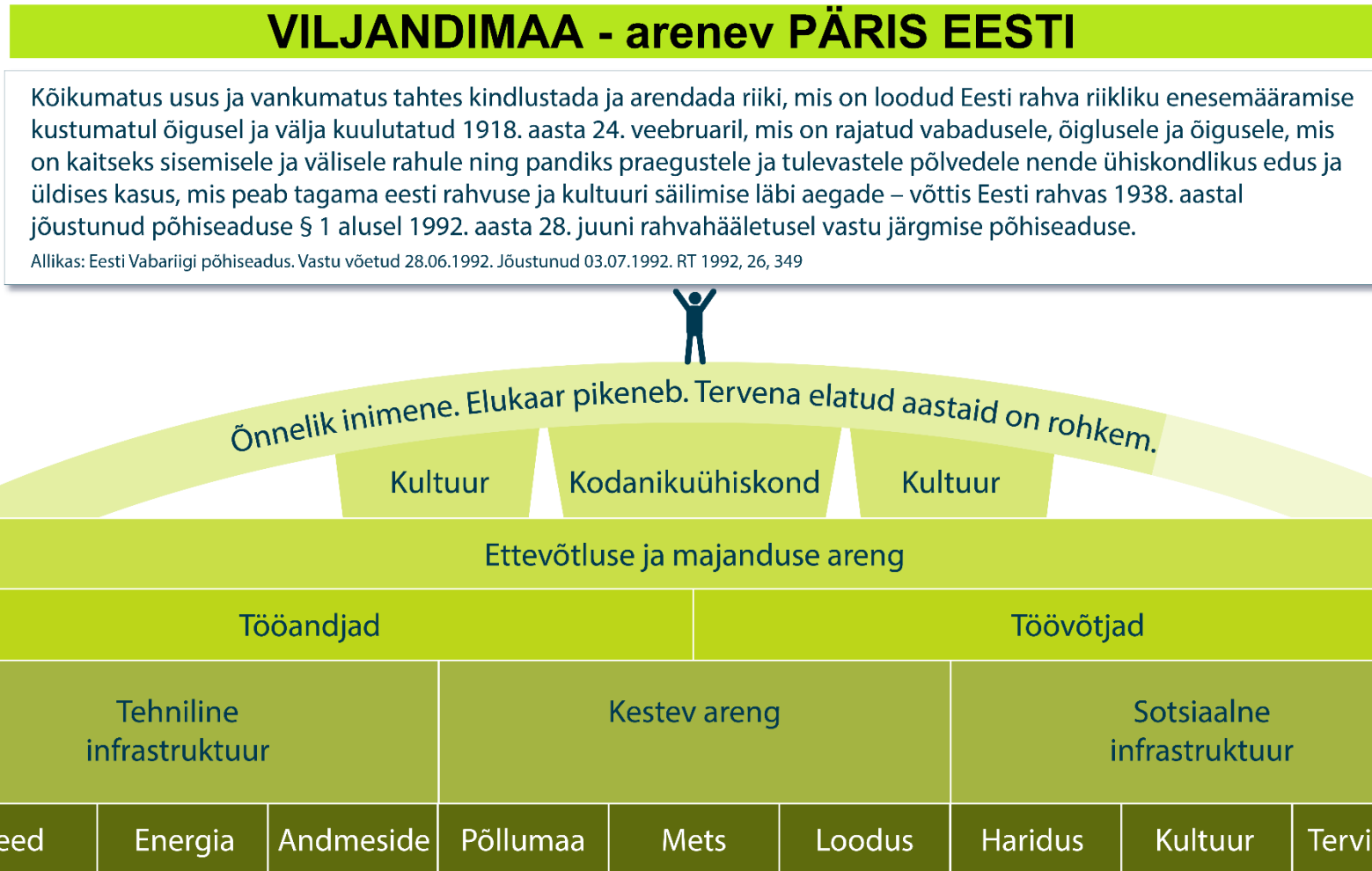
7. Arengustrateegia kokkuvõte

VILJANDIMAA VÄÄRTUSED	Viljandimaa toetab oma tegevusega Eesti Vabariigi põhiseaduses olevaid eesmärke ja väärtusi. Viljandimaa peamine väärtus on inimene ning meie inimesed ei tohi olla üksildased. Viljandimaa väärtused on kestmine ja areng, õnnelik olemine, pere, tervis, töö ja haridus. Olulised väärtused on puhas loodus ja põllumaa. Viljandimaa väärtustab koostööd ja sidusust. Ükski muutus, mis seab ohtu eesti keele ja kultuuri kestvuse, ei ole õigustatud. Ükski muutus, mis seab ohtu elu kestmise Viljandimaal või mõnes selle osas, ei ole õigustatud. Ükski tegevus, mis ei lähtu Viljandimaa väärtustest, ei ole aktsepteeritav.			
VILJANDIMAA VISIOON	Viljandimaa elanikele on tagatud kestav heaolu. Maakonnas on säilinud jätkusuutlik asustus ja arenev kohalik kultuur ning selleks on piisavalt inimesi. Viljandimaa elukeskkonna arendamine toimub kestva arengu põhimõtete kohaselt.			
STATEEGILISED ARENGUSUUNAD	Inimkapitali arendamine	Ettevõtluskeskkonna ja majanduse arendamine	Maine tõstmine	Elukeskkonna ja sotsiaalse taristu arendamine
Visioon	Viljandimaa inimesed suudavad luua väärtuslikke töökohti, on toimetulevad ja terved, kodanikena aktiivsed ja kodumaakonda väärtustavad.	Ettevõtlik, nutikalt spetsialiseerunud ja koostööd väärtustav maakond, kus piirkonna ressursse kasutatakse jätkusuutlikult. Viljandimaa tööturg on atraktiivne nii kohalikele elanikele kui ka teistele eestimaalastele.	Viljandimaa üle on omad uhked ning külalistes tekitab maakond huvi ja imetlust.	Viljandimaa tehniline ja sotsiaalne taristu tagab inimestele ajastule vastava ettevõtlus- ja elukeskkonna.
Eesmärgid	<ul style="list-style-type: none"> • Piisavalt eestvedajaid, kes suudavad luua inimesi Viljandimaale toovaid ja siin hoidvaid töökohti, kes tagavad hea ettevõtlus- ja majanduskeskkonna ning aktiveerivad kodaniku-ühiskonda; • Majanduskasvu tagamiseks piisaval arvul tööturul hakkama saavaid inimesi, kes väärtustavad elukohana Viljandimaad; • Sidus, heaolu loov ja koostöövõimeline elanikkond, kus aktiivsesse ellu on kaasatud kõik elanike rühmad. 	<ul style="list-style-type: none"> • Ettevõtjatele tegutsemisvõimaluste loomine: Viljandimaal ettevõtlusega tegeleda soovivad inimesed leiavad toetamist; ettevõtjaid ei tõrjuta, vaid neile on loodud head tingimused. • Viljandimaa majanduse areng on Eesti keskmisest kiirem. • Viljandimaa ettevõtjad teevad tulemuslikku ja jätkusuutlikku koostööd nii omavahel kui ka avaliku sektoriga. • Viljandimaale tullakse ning jäädakse atraktiivsete töökohtade olemasolu ja nende loomise võimaluse tõttu 	<ul style="list-style-type: none"> • Viljandimaa on tuntud ainulaadse piirkonna – PÄRIS EESTINA. • Viljandimaa on potentsiaalsetele elanikele ja ettevõtjatele huvipakkuv, siia soovitakse elama asuda ja siin ettevõtlusega tegeleda. Viljandimaad nähakse areneva piirkonnana. • Viljandimaa elanikud identifitseerivad end uhkusega viljandimaalastena ning räägivad lugusid oma piirkonna edust ja erilisusest. 	<ul style="list-style-type: none"> • Tehnilise ja sotsiaalse taristu seisund ning areng toetab piisavalt ettevõtlust ja majandusarengut. • Sotsiaalse taristu seisund ja areng tagavad inimestele sotsiaalse turvalisuse. • Ruumiline planeerimine on loonud eeldused taristu arengule. • Loodus- ja tehiskeskkonna areng toimub tasakaalustatult; on säilinud puhas elukeskkond. • Välja on arendatud toimiv tõmbe-keskuste, sh maakonnakeskuse ja toimepiirkondade võrgustik, mis tagab elanikele teenuste kättesaadavuse.
Mõõdikud	<ul style="list-style-type: none"> • <u>Rahvaarv</u>: ei kahane Eesti keskmisest kiiremini ja pöördub pikemas perspektiivis kasvule; Viljandimaal elab vähemalt viiskümmend tuhat inimest. 	<ul style="list-style-type: none"> • <u>Rändesaldo</u>: rändesaldo on teel positiivsusele. • <u>Keskmine palk</u>: maakonna keskmine palk ületab Eesti keskmist ja on 	<ul style="list-style-type: none"> • Elanike rahulolu: elanike rahulolu Viljandi maakonna kui elu- ja tööpaigaga on kasvanud. 	<ul style="list-style-type: none"> • <u>Ettevõtete arv</u>: Viljandimaal tegutsevate ettevõtete, sh keskmiste ja suuremate ettevõtete arv on kasvanud.

	<ul style="list-style-type: none"> • <u>Sündimus</u>: sündide arv kasvab. • <u>Tööhõive määr</u>: 15-64-aastaste tööhõive määr on vahemikus 65-70%. • <u>Töötuse määr</u> on alla 6%. • <u>Haridustase</u>: 30-34-aastaste inimeste seas on III haridustasemega inimesi 45%; • <u>Hariduse kvaliteet</u>: Viljandi Gümnaasium on eksperthinnangute kohaselt Eesti kümne tugevama gümnaasiumi seas. • <u>Tervis</u>: enesehinnang oma tervisele on tõusnud. 	<p>lähedane Harju maakonna keskmisele palgale.</p> <ul style="list-style-type: none"> • <u>Sisemajanduse koguprodukt</u>: Viljandimaal toodetu osakaal Eesti sisemajanduse koguproduktis on kasvanud. 	<ul style="list-style-type: none"> • Huvi Viljandimaa vastu on kasvanud: ööbimiste arv majutusasutustes on kasvanud. • Viljandimaa positiivsete kajastuste arvu kasv ja negatiivsete kajastuste arvu vähenemine erinevates meediakanalites. 	<ul style="list-style-type: none"> • <u>Oluliste asutuste tegevuse jätkumine</u>: tegutsevad SA Viljandi Haigla, Tartu Ülikooli Viljandi Kultuuriakadeemia, Ugala teater, Eesti Pärimusmuusika Keskus, Viljandi Muuseum, Rahvakultuuri Keskus, Maaelu Edendamise Sihtasutus jmt. • <u>Viljandimaal antakse jätkuvalt kutseharidust kahes kutseõppeasutuses</u>: Viljandi Kutseõppekeskuses ning Olustvere Teenindus- ja Maa-majanduskoolis. • <u>Oluliste asutuste arv on kasvanud</u>: maakonda on toodud uusi riigiasutusi. • <u>Alushariduse õpetajate palk</u>: alushariduse õpetajate keskmine palk ei ole väiksem põhikooli õpetajate keskmisest palgast. • <u>Elektrienergia varustuskindlus</u> on tõusnud. • <u>Soojusenergia varustuskindlus</u> on tõusnud. • <u>Mustkatttega teede osakaal</u> on tõusnud. • <u>Kergliiklusteid on rohkem</u>
<p>Olulised tegevussuunad</p>	<ul style="list-style-type: none"> • Tippspetsialistidele töökohtade loomine • Ettevõtjapotentsiaaliga inimeste toomine ja hoidmine • Inimeste aktiivsuse kasvatamine ja toetamine elukaare igas faasis • Koostöövõimekuse tõstmine ja -võrgustike arendamine • Kodanikuühiskonna arendamine • Viljandimaal antava üldhariduse kvaliteedi tõstmine, kättesaadavuse tagamine • Viljandimaa elanike tervisepotentsiaali tõstmine 	<ul style="list-style-type: none"> • Ettevõtlusaktiivsuse ja -tulemuslikkuse suurendamine läbi koolituste ja ettevõtluskeskkonna parandamise; • Kutseharidust andvate koolide arendamine; • Olemasolevate ettevõtlusalade ja -inkubaatorite arendamine ning uute kavandamine, loomine ja turundus; • Põllumajandustootmisega seotud oskusteabe levitamine; • Rahvakultuuri (loome)etevõtlus ning tervise- ja loodustoodete arenduse ja tootmise alase oskusteabe levitamine; 	<ul style="list-style-type: none"> • Viljandimaa maine kujundamise tegevusplaani koostamine; • Viljandimaa võimaluste aktiivne tutvustamine; • Viljandimaa külastuskeskkonna parandamine. 	<ul style="list-style-type: none"> • Tehnilise infrastruktuuri arendamine; • Ühistranspordi võrgustiku arendamine • Arstiabiteenuse kättesaadavuse parandamine Viljandi maakonna haigla ja perearstikeskuste arendamisega • Keskkonnateadlikkuse suurendamine ja ressurside säästlik kasutamine • Sotsiaalteenuste arendamine ja kättesaadavuse parandamine

		<ul style="list-style-type: none">• Ettevõtjatele tegutsemisvõimaluste loomine;• Aktiivne tegelemine ettevõtluse ja sobiva keskkonna arendamisega Viljandimaa kohalikes omavalitsustes;• Analüüsivõimekuse tõstmine, vajaliku andmekogu loomine ja aktualiseerimine.		
--	--	--	--	--

Joonis 1.



VILJANDIMAA OMAVALITSUSTE LIIT

**VILJANDI MAAKONNA
ARENGUSTRATEEGIA 2035+**

TEGEVUSKAVA

VILJANDI 2018

Tegevuskava ülevaatamine

Viljandi maakonna arengustrateegia elluviimise instrument on tegevuskava, mis vaadatakse üle kord kahe aasta tagant (vajadusel sagedamini) ja korrigeeritakse vastavalt olukorra muutumisele.

Viljandi maakonna arengustrateegia 2035+ aluseks on Viljandi maakonna 2014. aastal vastuvõetud arengustrateegia. Käesoleva arengustrateegia strateegilised eesmärgid ja strateegilised tegevussuunad nende eesmärkide täitmiseks võrreldes aastal 2014 vastu võetud Viljandi maakonna arengustrateegiaga oluliselt ei muutunud ja seepärast on Viljandi maakonna arengustrateegia 2035+ tegevuskava aluseks 2014. aastal vastuvõetud strateegia tegevuskava hiljem korrigeeritud versioon, mida on vastavalt muutunud olukorrale korrigeeritud detsembris 2018.

Mitmed varasemas tegevuskavas kehtivas toodud tegevused on ellu viidud. Näiteks:

- Viljandi raudteejaama taristu on renoveeritud ja koos sellega Vaksali tänav;
- maakonna haridusvõrgu ja sotsiaalvaldkonna arengukava on koostatud;
- käivitunud on programm „Ettevõtlik kool“;
- käivitunud on „Viljandi noorte ettevõtlikkuse arendamise programm“;
- Tarvastu vallas Mustlas on rekonstrueeritud Kuressaare tänav (1,4 km);
- Viljandi vallas on mustkate rajatud Viljandi-Heimtali maanteele (2 km);
- kergliiklusteed on rajatud Viljandi vallas Viljandi tee äärde (0,8 km) ja Sultsi asulasse (0,6 km), Põhja-Sakala vallas Kõidama küla ja Olustvere asula vahele (3,10 km).
- Viljandi linnas Kantremaa tööstusala avalik tugitaristu on valminud Pärnu mnt, Pargi tn, Planeedi tn, Tähe tn, Metsküla tee osas.
- Rahvakultuuri Keskus on toodud Viljandi linna; Statistikaameti töötajate arv on suurenenud 25 inimese võrra.
- Suure-Jaani linnas on valmimas tervisekeskus.
- Viljandimaal on käivitunud ühistranspordi ühtne piletisüsteem.

Mitmed kavandatud tegevused on käivitunud ja jätkuvad järgneval perioodil ning on endiselt olulised:

- teadmispõhise tervise- ning loodustoodete kompetentsikeskuse arendamine Pollis;
- maakonna ettevõtjate toetamine konkurentsivõime tagamiseks;
- tervisekäitumise alased koolitused erinevates sihtrühmades,
- kohaliku tervisliku toidu propageerimine;
- üldhariduskoolide lõpuklasside õpilaste regulaarne tutvustamine kutseõppe võimalustega;
- Viljandi jäähallile on rajatud välispiirded, tegevused jätkuvad tehniliste täiustuste- ja olmeruumide planeerimisega.

Ülevaatamise käigus korrigeeriti esitatud ettepanekute põhjal tegevuskava ja täiendati uute tegevustega. Arvesse võeti asjaolu, et alates 1. jaanuarist 2018 lõpetas tegevuse Viljandi Maavalitsus ja oluliselt on muutunud Viljandimaa haldusjaotus.

1. arengusuund: Inimkapitali arendamine

Arengusuuna eesmärgiks on tagada olukord, kus on:

- piisavalt eestvedajaid, kes suudavad luua inimesi Viljandimaale toovaid ja siin hoidvaid töökohti; kes tagavad hea ettevõtlus- ja majanduskeskkonna ning aktiveerivad kodanikuühiskonda;
- majanduskasvu tagamiseks piisaval arvul tööturul hakkama saavaid inimesi, kes väärtustavad elukohana Viljandimaad;
- sidus, koostöövõimeline elanikkond.

1.1. Tippspetsialistide Viljandimaal töökohtade loomine

Töökohtade olemasolu annab võimaluse Viljandimaale asumiseks. Tippspetsialistide teadmised loovad eeldused parimate otsuste vastuvõtmiseks. Nende sissetulekud eeldatavasti kõrgemad, mis võib positiivselt mõjutada Viljandimaa kaubandust ja teenuste turgu.

1.1.1. Erinevate oskusteabekeskuste loomine või Viljandimaale toomine

Oskusteabekeskus on ettevõtte, asutus või organisatsioon, mis jagab oskusteavet nii maakonna sees kui ka väljapoole ning kus leiavad rakenduse oma valdkonda põhjalikult tundvad spetsialistid

Nr	Tegevus	Selgitus	Vastutaja/partner
1.1.1.1.	Maamajanduse oskusteabekeskuse loomine Olustvere Teenindus- ja Maamajanduskooli baasil	Viljakas maa on Viljandimaa tugevus. Maa efektiivne kasutamine eeldab kompetentsi. Olustvere Teenindus- ja Maamajanduskoolis on loodud eeldused oskusteabekeskuse kujunemiseks.	Olustvere Teenindus- ja Maamajanduskool
1.1.1.2.	Pärandtehnoloogiate oskusteabekeskuse loomine	Viljandimaal on välja kujunenud pärandkultuurialane kompetents, mille levitamiseks ja suurendamiseks on vajalik luua vastav struktuur.	TÜ Viljandi Kultuuriakadeemia, SA Viljandi Loomemajanduskeskus
1.1.1.3.	Eesti Pärimusmuusika Keskuse arendamine	Viljandimaa on kujunenud Eesti pärimusmuusika keskuseks. Vastav oskusteabekeskus vajab pidevat arendamist.	Eesti Pärimusmuusika Keskus
1.1.1.4.	Üle-mulgimaalise käsitöökeskuse rajamine ja käsitöömeistrite organisatsiooni loomine	Käsitöömeistrite organisatsiooni loomine võimaldab korraldada ühisturundust ning ühtlustada hinnakujundust. Tekib tugev keskus käsitöömeistrite võrgustikule, tugevneb koostöö.	MTÜ Mulgi Kultuuri Instituut, MTÜ Mulgimaa Arenduskoda
1.1.1.5.	Psühhiaatria-alase oskusteabekeskuse loomine SA Viljandi Haigla baasil	Viljandi haiglal on pikaajalised kogemused psühhiaatriliste haiguste ravimiseks. Ülevabariigilise teenuse arendamiseks on vajalik oskusteabekeskuse loomine.	SA Viljandi Haigla
1.1.1.6.	Erivajadustega laste ja perede nõustamis- ja oskusteabekeskuse loomine ning arendamine	Erivajadustega laste ja nende perede nõustamisteenuse väljaarendamine kõikides maakonna haridusasutustes.	kohalikud omavalitsused, Sotsiaalministeerium
1.1.1.7.	Elukestva õppe oskusteabekeskuse loomine ja arendamine	Tänapäeva ühiskonnas on elukestev õpe üks viisidest toimetuleku tagamiseks. Samas puudub mehhanism, kuidas elukestev õpe reaalselt tegevusteks muuta. Vastav oskusteabekeskus on mehhanismi loomise esimeseks etapiks.	kutsekoolid, TÜ Viljandi Kultuuriakadeemia, Viljandimaa gümnaasiumid, Eesti Kaubandus-Tööstuskoda, Eesti Töötukassa, Haridus- ja Teadusministeerium
1.1.1.8.	Puuetega inimeste, sh puuetega laste perede nõustamise oskusteabekeskuse loomine	Nõustamisteenus toetab puuetega inimeste ja nende perede toimetulekut. Raske- ja sügava puudega lapsehoiuteenuse ja tugiteenuste arendamine.	Viljandimaa Puuetega Inimeste Nõukoda, kohalikud omavalitsused, Sotsiaalministeerium, SA Perekodu

1.1.1.9.	Ökoloogiliselt puhta kohaliku tooraine töötlemis- ja logistikakeskuse loomine	<p>Ökoloogiliselt puhta kohaliku tooraine töötlemis- ja logistikakeskus ühendab järjest laienevat tootjate võrgustikku maakonnaüleselt, lisandunud uued teenused loovad eeldused mikro- ja väikeettevõtete arenguhüppeks.</p> <p>Keskuse ülesanded:</p> <ul style="list-style-type: none"> - hoida kasvataja ja toidutegija kokkulepitud kogused teatud perioodi vahelaos; - pakkuda piirkonna tootjatele võimalusi keerulisemaid hoiutingimusi vajavate köögi- ja puuviljade säilitamiseks; - pakkuda piirkonna elanikele võimalust osta kohalikku ja puhast toorainet - pakkuda piirkonna tootjatele ja elanikele võimalust kasutada erinevaid teenuseid - kasvatada tootjate ja huviliste kompetentsi koolituste, seminaride, talgute jms korraldamisega; - pakkuda erialapraktika võimalust kutse- ja kõrgkoolide õppuritele; - pakkuda piirkonnas toodetud kohaliku ja puhta toidu ühise turustamise võimalust Tallinna ja Tartu suunal. 	MTÜ Viljandimaa Toiduvõrgustik OTT, LEADER tegevusgrupid, Olustvere Teenindus- ja Maamajanduskool, ettevõtjad Polli Aiandusuringute Keskus
1.1.1.10.	Haridusvaldkonna tugispetsialistide keskuste loomine	Viljandi Päevakeskuse juurde on loodud laste ja perede osakond, kuhu on koondunud haridusvaldkonna tugiteenuste pakkumine. Keskuse arendamisega ja uute keskuste loomisega paranevad võimalused haridusvaldkonna tugiteenuste pakkumiseks	kohalikud omavalitsused
1.1.1.11.	Kohalike omavalitsuste ühisameti käivitamine tugiteenuste osutamiseks	Luuakse kohalike omavalitsuste ühisamet, mis osutab omavalitsustele tugiteenuseid – raamatupidamine, personaliarvestus, vääртеomenetus, infotehnoloogia haldamine, hankemenetluste läbiviimine	kohalikud omavalitsused
<p>1.1.2. <u>Kompetentsikeskuste loomine või toomine Viljandimaale ja olemasolevate arendamine</u></p> <p>Kompetentsikeskused loovad Viljandimaale keskmisest kõrgemat kvalifikatsiooni nõudvaid töökohti. Kompetentsikeskused toovad teadmised Viljandimaa inimestele lähemale. Kompetentsikeskused toovad teenused Viljandimaa inimestele lähemale. Regionaalsete kompetentsikeskuste arendamine on Piirkondade konkurentsivõime tugevdamise kava üks meede.</p>			
1.1.2.1.	Tervise- ning loodustoodete kompetentsikeskuse arendamine Pollis	Loob toiduainetööstuse- ja põllumajandusettevõtetele või põllumajandussaaduste tootjatele võimaluse kiiremaks arenguks turul ning tekitab seeläbi konkurentsieelise.	Eesti Maaülikool, Olustvere Teenindus- ja Maamajanduskool
1.1.2.2.	Sõltuvushaigete ravi ja rehabilitatsiooni kompetentsikeskuse loomine	SA Viljandi Haiglal on keskuse loomiseks olemas vastavad eeldused ja kogemused.	SA Viljandi Haigla, Sotsiaalministeerium, Tervise Arengu Instituut
<p>1.1.3. <u>Riigiasutuste hoidmine ja toomine Viljandimaale sh maamajanduse ja kultuurivaldkonna institutsioonide kontsentreerimine Viljandimaale</u></p> <p>Riigiasutustes on keskmisest kõrgemat kvalifikatsiooni vajavad töökohad. Maakonna arenguks on oluline tunnetada riigi kohalolekut maakonnas: see suurendab usku maakonna arengu jätkusuutlikusse, aga toob ka riigi poolt pakutavad teenused inimestele lähemale. Loomulik on riigiasutuste struktuuri optimeerimine, aga e-riigis võivad töökohad asuda ka väljaspool pealinna. Maamajanduse ja kultuurivaldkonna (eelkõige pärimuskultuur) institutsioonide kontsentreerimine Viljandimaale on maakonna traditsioone arvestades loogiline.</p>			
Nr	Tegevus	Selgitus	Vastutaja/partner
1.1.3.1.	Jätkata võimaluste otsimist riigiasutuste Viljandisse toomiseks või siis Viljandis tegutsevate riigiasutuste tegevuse laiendamiseks	2016. aasta tegevuskavas planeeritud tegevused on 2018. aasta sügiseks teostatud või siis on selgunud, et neid tegevusi ei ole võimalik hetkel Viljandisse tuua. Tegevuskava koostamisel konkreetseid ideid üles ei kerkinud, kuid vajadus suurendada riigi osalust Viljandimaal on jätkuvalt olemas.	Viljandimaa Omavalitsuste Liit.

1.2. Ettevõtjapotentsiaaliga inimeste hoidmine ja toomine Viljandimaale

Atraktiivsete töökohtade olemasolu on elanike väljarände esmaseks tingimuseks. Atraktiivseid töökohti loovad ettevõtlikud inimesed. Kui maakonnas on ettevõtlikke inimesi, kes suudavad maakonnas luua atraktiivseid töökohti, siis tulevad siia ka inimesed, kes need töökohad täidavad. Strateegiliselt oluline on luua sobiv keskkond, et võimekatel inimestel tekiks soov panustada Viljandimaa arengusse. Samuti on tähtis, et keskkond oleks piisavalt paindlik soovi tekkimisel selle realiseerimisele kaasa aitama. Oluline on võimekate inimeste leidmine ning pakkumise tegemine panustada Viljandimaa arengusse.

Nr	Tegevus	Selgitus	Vastutaja/partner
1.2.1.	Ettevõtjapotentsiaaliga inimeste Viljandimaal hoidmise ja siia toomise strateegia koostamine.	Ettevõtjapotentsiaaliga inimesi ei ole Viljandimaal piisavalt, samuti puudub selge nägemus, kuidas tagada nende arvu kasv. Vajalike tegevuste otsimise protsess tuleb käivitada. Välja töötada kontseptsioon, strateegia ja seejärel tegevuskava.	Viljandimaa Arenduskeskus, Viljandimaa Omavalitsuste Liit, TÜ Viljandi Kultuuriakadeemia, SA Viljandi Loomemajanduskeskus
1.2.2.	Noori spetsialiste Viljandimaale toovate ettevõtjate toetamise süsteemi väljatöötamine	Toetada ettevõtteid, kus asuvad tööle noored spetsialistid, kes soovivad valida Viljandimaa töö- ja elukohaks.	Viljandimaa Arenduskeskus, Viljandimaa Omavalitsuste Liit, ettevõtjad, TÜ Viljandi Kultuuriakadeemia, SA Viljandi Loomemajanduskeskus
1.2.3.	Ettevõtjate toetamine konkurentsivõime tagamiseks	Ettevõtjakoolituste korraldamine, toetussüsteemide loomine, algkapitali leidmise võimaluste otsimine ja selle teemaline nõustamine.	Viljandimaa Arenduskeskus, kohalikud omavalitsused, EMÜ Polli Aiandusuringute Keskuse, TÜ Viljandi Kultuuriakadeemia, SA Viljandi Loomemajanduskeskus, ettevõtjad ja ettevõtjate organisatsioonid.

1.3. Koostöövõimekuse tõstmine ja –võrgustike arendamine

Tasakaal koostöö ja konkurentsi vahel tagab ühiskonna efektiivseima arengu. Eelkõige on vaja süvendada arusaama koostööst kui edu tagamise võimalusest ning arendada oskusi ja soovi koostööd teha.

Nr	Tegevus	Selgitus	Vastutaja/partner
1.3.1.	Ettevõtjate ümarlaudade süstemaatiline korraldamine Viljandimaa erinevates piirkondades	Ettevõtjate vahelise infovahetuse, koostöö ja ühiste algatuste koordineerimine.	Viljandimaa Arenduskeskus, kohalikud omavalitsused, Viljandimaa Omavalitsuste Liit
1.3.2.	Ühisturundamise võrgustike arendamine	Koostöös on otstarbekam tooteid ja teenuseid turundada, ühisturundamise võrgustike toimimisest on seni head kogemused.	Viljandimaa Arenduskeskus, ettevõtted, mittetulundusühingud, LEADER tegevusgrupid

1.4. Kodanikuühiskonna arendamine

Viljandimaa areng ei ole võimalik kodanikke kaasamata. Viljandimaal on häid näiteid kodanikuühiskonna toimimisest, kuid selle aktiivsus ei ole veel piisaval tasemel. Eelkõige on oluline teadlikkuse kasvatamine kodanikuühiskonna võimalustest, seda ka ettevõtjate seas.

Nr	Tegevus	Selgitus	Vastutaja/partner
1.4.1.	Piirkondlike kogukondade tegevuste aktiveerimine	Läbi erinevate koolituste, heade praktikate jagamise, õppereiside, küla sádeinimeste motiveerimise paraneb piirkondlike kogukondade tegevus. Iga kodanik saab panustada oma kogukonna arengusse. Koostöö naabritega, kogukonna liikmetega loob turvatunde. Aktiivne kogukond meelitab antud	Viljandimaa Arenduskeskus, Viljandimaa Kodukant, kodanikuühendused, kohalikud omavalitsused

		piirkonda elama uusi inimesi. Toimiv kogukond on hea partner kohalikele omavalitsustele ja teisele riiklikele struktuuridele.	
1.4.2	Kodanikuühiskonna tegevuste tutvustamine, nendes osalemise võimaluste pakkumine maakonna kodanikele	Ühisaktsioonide korraldamine maakonna elanikele, et nad saaksid võimaluse panustada ühiskonda ja tunnetada kogukondade/kodanike endi tähtsust.	Viljandimaa Arenduskeskus, MTÜ Viljandimaa Kodukant, kodanikuühendused, LEADER grupid
1.4.3	Kodanikeühenduste poolt pakutavate teenuste kvaliteedi tõstmine ja nende teenuste tutvustamine (s.h sotsiaalne ettevõtlus)	Kodanike teadlikkuse tõstmine, et läbi sotsiaalse ettevõtluse on võimalik anda oma panus piirkondliku elu-olu arengusse, ühiskondlike kitsaskohtade lahendamisesse – puuetega inimeste tööhõive, eakate sotsiaalne toimetulek, külade toimetulek jne.	Viljandimaa Arenduskeskus, Sotsiaalsete Ettevõtete Võrgustik, LEADER tegevusgrupid

1.5. Viljandimaal hariduse kvaliteedi tõstmine, kättesaadavuse tagamine

Viljandimaa koolivõrk on suhteliselt hästi välja arendatud, kuid maakonna rahvastiku areng viitab, et sedagi tuleb asuda korrastama. On oluline, et korrastamise käigus ei kahaneks laste võimalused haridust, sh huviharidust saada. Hariduse kvaliteeti ei ole kunagi liiga hea. Viljandimaa kõige tähtsamateks suundadeks on lasteaiades antava alushariduse kvaliteedi tõstmine; erivajadustega laste õigeaegne toetamine ning Viljandimaa gümnaasiumites antava hariduse kvaliteedi võime konkureerida vabariigi gümnaasiumites antavaga, IKT ja LTT õppe võimaluste laiendamine üldharidus- ja huvikoolides, kaasava hariduse põhimõtete rakendamine üldhariduskoolides.

Nr	Tegevus	Selgitus	Vastutaja/partner
1.5.1.	Ettevõtlikkuse õpetamise ja majandusõppe juurutamine üldhariduskoolides, TÜ Viljandi Kultuuriakadeemias ning kutsekoolides	Majandusalased teadmised toetavad noorte ettevõtlikkuse arengut ja toimetulekut ning valikute tegemist võimalike tulevaste ettevõtjatena.	Viljandimaa Omavalitsuste Liit, Viljandimaa üldhariduskoolid, TÜ Viljandi Kultuuriakadeemia, Viljandimaa Arenduskeskus
1.5.2.	Viljandimaa ja siinsete piirkondade kultuuriloo ning rahvakultuuri õppeprogrammi väljatöötamine ning üldhariduskoolide õppekavadesse lõimimine	Kohaliku ajaloo ja kultuuripärandi tundmine suurendab võimalust noorte jäämiseks Viljandimaale või siia pärast õpingute lõppu tagasipöördumiseks.	Viljandimaa Omavalitsuste Liit, Viljandimaa üldhariduskoolid, Haridus- ja Teadusministeerium, Viljandi Muuseum, TÜ Viljandi Kultuuriakadeemia
1.5.3.	Säästva arengu põhimõtteid toetava hariduse edendamine Viljandimaa haridusasutustes	Koolil oluline koht keskkonda ja säästvat arengut toetavate väärtushinnangute kujundamisel.	haridusasutused, Keskkonnaamet, MTÜ Kasvukesk, Riigimetsa Majandamise Keskus, Tipu Looduskool MTÜ, Lilli Looduskeskus MTÜ
1.5.4.	Õpilaskodu rajamine Viljandi linna	Rahvastikuprognosis näitab, et lähitulevikus jääb Viljandimaale 3-4 klassi jagu gümnaasiumiharidust nõutavat last, kelle majutamiseks on Viljandisse vaja õpilaskodu.	Haridus- ja Teadusministeerium, Viljandimaa kohalikud omavalitsused
1.5.5.	Andekate õpilaste toetamise programmi väljatöötamine ja ellu rakendamine	Üldhariduse õppekava ei toeta andekate laste arengut piisavalt. Toetamise heaks näiteks on Viljandi taibukate kooli loomine ja arendamine.	haridusasutused, Viljandimaa koolide ainesektsioonid, MTÜ Taibukate Teaduskool
1.5.6.	Koolieelsete lasteasutuste ja huvihariduse õpetajate palkade viimine üldhariduskoolide õpetajatega samaväärsele tasemele	Haridustöötajate (õpetajad, koolijuhid, tugispetsialistid) palgad on madalad kõikides haridusastmetes ja tuleb leida võimalusi nende palgatõusuks. Samuti on lubamatult suur haridusasutuste palgalõhe ning selle vähendamine, tõstes töötasu madalamat palka maksvates haridusasutustes, on esmane prioriteet.	kohalikud omavalitsused, haridusasutused

1.5.7.	Robootika- ja tehnoloogiataristu väljaarendamine koolides ja õpetajate koolitamine	Erinevate tehnoloogiate koolis õpetamine suunab rohkem inimesi tehnoloogiaalaseid õppima ja tootmises töötama.	kohalikud omavalitsused, haridusasutused
1.5.8.	Viljandimaa haridusõrgu arengu seire ja olukorra analüüs	Arvestades Viljandimaa demograafilist olukorda on vajalik maakonna koolivõrgu seire (sh ka investeeringute planeerimine) kolme aastase tsükliga	Viljandimaa Omavalitsuste Liit, SA Viljandi Hariduse Arengufond
1.5.9.	Haridusasutuste investeeringud	Viljandi linn – Viljandi Lasteaed Krõllipesa Mängupesa ja Krõlli õppehooned, Viljandi Lasteaed Karlsson, Viljandi Lasteaed Männimäe	Viljandi Linnavalitsus
1.5.10.	Haridusasutuste investeeringud	Viljandi Vallavalitsus – Tarvastu Gümnaasium, Kolga-Jaani Põhikool	Viljandi Vallavalitsus
1.5.11	Haridusasutuste investeeringud	Põhja-Sakala vald. Võhma koolihoone ehitamine (vana lammutamine ja uue ehitamine). Suure-Jaani Kooli ehitamine (vana lammutamine ja uue ehitamine) Suure-Jaani lasteaed Sipsik	Põhja-Sakala Vallavalitsus

1.6. Viljandimaa elanike tervisepotentsiaali tõstmine

Inimkapitali arendamise kontekstis eelkõige inimeste tervisekäitumise alase teadlikkuse kasvatamine.

Nr	Tegevus	Selgitus	Vastutaja/partner
1.6.1.	Viljandimaa tervise- ja heaoluprofiili tegevuskavas aastateks 2019-2022 kavandatud tegevuste elluviimine	Viljandi maakonna arengustrateegia 2035+ lisaks 2 on Viljandimaa tervise- ja heaoluprofiil, mis sisaldab ka tegevuskava aastateks 2019-2022. See tegevuskava on osa Viljandi maakonna arengustrateegia 2035+ tegevuskavast.	Viljandimaa tervise- ja heaoluprofiili tegevuskavas aastateks 2019-2022 toodud vastutajad ja partnerid.
1.6.2.	Traditsiooniks saanud rahvaspordialaste ürituste jätkuv korraldamine ning uute lisandumine	Näiteks: - Suurjooks ümber Viljandi järve; - Mulgi rattamaraton; - Viljandi linnajooks; - rahvamatkad jne. Rahvaspordiüritused toetavad Viljandimaa positiivse maine kujunemist.	ürituste korraldajad, kohalikud omavalitsused
1.6.3.	Viljandi haigla juurde loodud spordimeditsiini kabineti arendamine	Sportlaste, nii rahva- kui võistlussportlaste, tervise kontroll on oluline vahend sportimisega seotud terviseriskide vähendamiseks.	SA Viljandi Haigla, Viljandimaa Spordiliit
1.6.4.	Kohaliku toidu propageerimine	Teadlikkuse tõstmine tervisliku toidu eelistamise olulisusest. Kohaliku toidu propageerimine ja kasutuselevõtmine haridusasutustes. Kohaliku ja tervisliku toidu kättesaadavuse tagamine. Taluturu rajamine Suure-Jaani linna.	ettevõtjad, LEADER tegevusgrupid, MTÜ Viljandimaa OTT, EMÜ Polli Aiandusuringute Keskuse

2. arengusuund: Ettevõtluskeskkonna ja majanduse arendamine

Arengusuuna eesmärgiks on tagada olukord, kus

- Ettevõtjatele tegutsemisvõimaluste loomine: Viljandimaal ettevõtlusega tegeleda soovivad inimesed leiavad toetamist; ettevõtjaid ei tõrjuta, vaid neile on loodud head tingimused.
- Viljandimaa majanduse areng on Eesti keskmisest kiirem.
- Viljandimaa ettevõtjad teevad tulemuslikku ja jätkusuutlikku koostööd nii omavahel kui ka avaliku sektoriga.
- Viljandimaale tullaakse ning jäädakse atraktiivsete töökohtade ja loomise võimaluse tõttu.

2.1. Ettevõtlusaktiivsuse suurendamine läbi koolituste ja ettevõtluskeskkonna parandamise

Nr	Tegevus	Selgitus	Vastutaja/partner
2.1.1.	Alustavate ning tegutsevate ettevõtjate nõustamis- ja arendusteenuste kättesaadavuse tagamine maakonnas	Koostöös kohalike omavalitsustega saab pakkuda maakonna erinevates piirkondades nõustamisteenust ja välja töötada piirkonnaomased tugitegevused ettevõtlusaktiivsuse säilitamiseks ja suurendamiseks.	Viljandimaa Arenduskeskus, SA Viljandi Loomemajanduskeskus, kohalikud omavalitsused, EMÜ Polli Aiandusuuringute Keskuse
2.1.2.	Väike- ja pereettevõtluse toetamine	Väike- ja pereettevõtlus on positiivne tegevus, mis väärrib tunnustamist ning millega tegelejate baasil on hea võimalus arendada suuremaid firmasid loovaid ettevõtjaid.	Viljandimaa Arenduskeskus, ettevõtjad, Viljandimaa Omavalitsuste Liit, LEADER tegevusgrupid, EMÜ Polli Aiandusuuringute Keskuse
2.1.3.	Noorte ettevõtlikkuse arendamise programmi rakendamine maakonnas	Noorte ettevõtlikkuse arendamine hõlmab aktiivset eluhoiakut kujundavate koolituste, laagrite, rahvusvaheliste projektide korraldamist ja noorte oma initsiatiivikuse arendamist kogu maakonnas. Toimuvad koolitused, koostööprojektid, kohalike ettevõtete külastused, kogukonnapraktika jms. Õpilas- ja minifirmade programm, juhendajate koolitamine jms.	Viljandimaa Arenduskeskus, ettevõtjad, Olustvere Teenindus- ja Maamajanduskool, Viljandi Kutseõppekeskus, TÜ Viljandi Kultuuriakadeemia, Viljandi Gümnaasium, SA Viljandi Loomemajanduskeskus,
2.1.4.	Õppivatele noortele suvise töötamise võimaluste loomine	Võimalus suvel töötada on noortele oluline töökogemuste saamiseks ja kutsevalikul.	Viljandimaa Arenduskeskus, ettevõtjad, Viljandimaa Omavalitsuste Liit
2.1.5.	Programmi „Ettevõtlik Kool“ rakendamine Viljandimaa koolides ja lasteaedades	Haridusprogramm „Ettevõtlik Kool“ on suunatud ettevõtlikku õppe integreerimisele koolisüsteemi, et tõsta hariduse kvaliteeti ning seeläbi noorte edukust elus.	Viljandimaa Arenduskeskus, Haridus- ja Teadusministeerium
2.1.6.	Tööstus- ja ekspordipotentsiaaliga ettevõtetele tugiteenuste osutamine	Eesti majanduse mootoriks on eelkõige eksport. Viljandimaa on kõrge tööstuspotentsiaaliga maakond. Aitamaks parendada maakonna tööstus- ja ekspordi potentsiaaliga ettevõtete konkurentsivõimet ning lisandväärtuse kasvu, tugitakse neid koostöös riigi tugistruktuuridega, kohalike omavalitsustega ning asjaomaste ettevõtetelega.	Viljandimaa Arenduskeskus, Viljandimaa Omavalitsuste Liit, ettevõtjad

2.2. Kutseharidust andvate koolide arendamine

Peamisteks suundadeks on tööturu vajadustele vastava hariduse andmine, konkurentsivõime tõstmine kutseharidusmaastikul (kutsekoolid on üleriigilise piirkonnaga, kuid Viljandimaale on oluline, et siin säiliks kaks kutseharidust andvat konkurentsivõimelist keskust), kutsehariduse omandamise tingimuste parandamine ning võimaluste loomine soovitud hariduse saamiseks.

Nr	Tegevus	Selgitus	Vastutaja/partner
2.2.1.	Kutseharidusasutuste õppekavade arendamine piirkonna, vabariigi kui ka Euroopa ettevõtjate vajadusi silmas pidades	Koostöö korraldamine ettevõtjatega, nende vajaduste süsteemne väljaselgitamine. Ettevõtjate vajadustele vastavate õppekavade paindlik loomine ja lülitamine õppeprogrammidesse. Töökohapõhise kutseõppekorralduse välja arendamine.	Kutsehariduskoolid, ettevõtjad, Viljandimaa Arenduskeskus, kohalikud omavalitsused, Haridus- ja Teadusministeerium
2.2.2.	Kutseõppeasutuste õpilastele praktikavõimaluste pakkumine ettevõtetes	Kutseõppeasutustel puuduvad praktikabaasid. Koostöö ettevõtjatega loob täiendavad võimalused õpilaste õpetamiseks ja koolituse kvaliteedi arendamiseks ettevõtjate pikaajalisest vajadusest lähtuvalt.	Kutsehariduskoolid, ettevõtjad, Viljandimaa Arenduskeskus, Haridus- ja Teadusministeerium, SA Viljandimaa Loomemajanduskeskus, EMÜ Polli Aiandusuuringute Keskuse
2.2.3.	Üldhariduskoolide õpilastele rakendusõppe valikkursuste võimaldamine maakonna kutseõppeasutustes	Rakenduserialade teemade osakaalu lisandumisega analüüsitakse olemasolevaid ainekavasid, kaasajastatakse eesmärgid ning õppe sisu, lisades teemad, mis käsitlevad kutseõpetust.	Viljandimaa koolid kohalikud omavalitsused, Haridus- ja Teadusministeerium, SA Viljandimaa Loomemajanduskeskus

2.3. Olemasolevate ettevõtlusalade ja -inkubaatorite arendamine ning uute kavandamine, loomine ja turundus

Hea teemaplaneering kiirendab ettevõtete asutamist ja arendamist, annab kindlustunde perspektiivseks tegutsemiseks. Tööstusalade loomine näitab maakonna valmisolekut ettevõtlust realselt toetada. Heast võimalusest üksi ei piisa, oluline on ka ettevõtjate teavitamine.

Nr	Tegevus	Selgitus	Vastutaja/partner
2.3.1.	Ettevõtlusalade arendamine vastavalt omavalitsuste üldplaneeringutele	Ettevõtluse arengu ja töökohtade loomise soodustamine ettevõtlus- ja tootmispiirkondade planeeringute tagamise ning tehnilise taristu väljaehitamise teel.	Kohalikud omavalitsused, ettevõtjad
2.3.2.	Ettevõtlus- ja tööstusalade kaardistamine, arendusvõimaluste väljaselgitamine ja informatsiooni aktuaalne hoidmine	Ettevõtlus- ja tööstusalad on paremini leitavad ja rohkem kasutatavad, kui nende kohta on olemas süsteemne informatsioon.	Viljandimaa Arenduskeskus, kohalikud omavalitsused
2.3.3.	Viljandi valla Mäeltküla tööstuspargi arendamine	Tööstuspargi arenguks on vaja välja ehitada tehnokeskuse taristu (teed, elekter, vesi jne) ja paralleelselt tegeleda piirkonna turundamisega. Detailplaneering alale on koostatud.	MTÜ Mäeltküla Tööstuspark, Viljandi Vallavalitsus
2.3.4.	Viljandi linna ettevõtlusalade arendamine ja laiendamine – Kantremaa, Männimäe ning Leola ja Rohelise tänava piirkond	Tugitaristu kaasajastamine tagab kiirema ja ohutume ligipääsu piirkonna ettevõtjatele. Piirkondade turundamine ja arendamine. Jätkuv tänavate rekonstrueerimine, jalg- ja jalgrattateede ehitamine ning tehnilise taristu väljaehitamine.	Viljandi Linnavalitsus, ettevõtjad
2.3.5.	Suure-Jaani tööstuspargi arendamine	Ettevõtluse arengu ja töökohtade loomise soodustamine ettevõtlus- ja tootmispiirkondade planeeringute tagamise ning tehnilise taristu väljaehitamise teel.	Põhja-Sakala Vallavalitsus ettevõtjad

2.3.6.	SA Viljandimaa Loomemajanduskeskuse arendamine	Loomeettevõtluse siirdamine teistesse majandussektoritesse. Koostöö tekkimist loomeettevõtjate ja teistes sektorites tegutsevate ettevõtjate vahel saab soodustada olemasolevaid seadme-parke, ruume ja spetsialiste rakendades.	SA Viljandimaa Loomemajanduskeskus, Viljandi Linnavalitsus, TÜ Viljandi Kultuuriakadeemia, Teater Ugala
--------	--	--	---

2.4. Põllumajandustootmisega seotud oskusteabe levitamine

Viljandimaa väärtuseks on viljakas põllumaa. Tark ja efektiivne põllumajandustootmine vajab pidevalt uusimat oskusteavet, aga ka vanade teadmiste kordamist.

Nr	Tegevus	Selgitus	Vastutaja/partner
2.4.1.	Põllumajandusettevõtjate inkubatsiooniteenuse väljaarendamine maakonnas	Põllumajandusvaldkonnas alustaval ettevõtjal on sageli olemas kapital ehk maa, kuid puuduvad tööruumid. Samuti vajatakse nõustamist ettevõtte käivitamisel ja toodangu turustamisel. Põllumajanduse tootearenduse ning turundus- ja koostööoskuste arendamine.	Eesti Maaülikool, Olustvere Teenindus- ja Maamajanduskool, Viljandimaa Arenduskeskus, kohalikud omavalitsused
2.4.2.	EMÜ Polli Aiandusuuringute Keskuse tootearendusvõimaluste edasiarendamine vastavalt ettevõtjate vajadustele	Polli aiandusuuringute keskus suudab pakkuda terviklikku tootearenduse tuge põllumajandussaaduste ja muu taimse tooraine tootjatele ning töötajatele.	Eesti Maaülikool
2.4.3	Olustvere TMK tootearenduse võimaluste pakkumine ettevõtjatele toiduainetööstuse valdkonnas	Olustvere TMK suudab pakkuda terviklikku tootearenduse tuge toidutööstuse tooraine tootjatele ning töötajatele.	Olustvere TMK

2.5. Aktiivne tegelemine ettevõtluse ja selleks sobiva keskkonna arendamisega Viljandimaa kohalikes omavalitsustes

Ettevõtluskeskkonnaga tegelemine ei ole kohalike omavalitsuste seadusest tulenev ülesanne, kuid soosiva keskkonna kujundamine peab saama nende tegevuse loomulikuks osaks.

Nr	Tegevus	Selgitus	Vastutaja/partner
2.5.1.	Viljandimaa kohalike omavalitsuste juhtide koolitamine ettevõtlussõbraliku keskkonna loomise teemal	Toetada kohalike omavalitsuste juhte ettevõtluskeskkonna arendamise võimaluste otsimisel. Ühine koolitus annab sünergilise efekti.	Viljandimaa Omavalitsuste Liit, Viljandimaa Arenduskeskus
2.5.2.	Ettevõtluskeskkonna arendamise kava väljatöötamine Viljandimaa igas kohalikus omavalitsuses	Aitab välja selgitada ettevõtluse arendamise võimalusi piirkondades.	Kohalikud omavalitsused, Viljandimaa Arenduskeskus

2.6. Analüüsivõimekuse tõstmine, analüüsiks vajaliku andmekogu loomine ja aktualiseerimine

Eestis on võetud suund teadmispõhisele majandusele. Ilma andmete ja analüüsi oskuseta teadmispõhisest ühiskonnaelu korraldamisest rääkida ei saa.

Nr	Tegevus	Selgitus	Vastutaja/partner
2.6.1	Maakonna arengunäitajate analüüsi koostamine	Ühtsetel alustel koostatud analüüs võimaldab võrrelda maakonna arengut ning teha paremaid juhtimisotsuseid.	Viljandimaa Omavalitsuste Liit Statistikaamet

3. arengusuund: Maine tagamine

Arengusuuna eesmärgiks on tagada olukord, kus:

- Viljandimaa on tuntud ainulaadse piirkonnana;
- Viljandimaa on potentsiaalsetele elanikele ja ettevõtjatele huvipakkuv, siia soovitakse elama asuda ning siin ettevõtlusega tegeleda. Viljandimaad nähakse areneva piirkonnana;
- Viljandimaa elanikud identifitseerivad end uhkusega viljandimaalastena ning räägivad lugusid oma piirkonna edust ja erilisusest.

3.1. Viljandimaa positiivse kuvandi väljatöötamine. Viljandimaa võimaluste aktiivne tutvustamine.

Kuvandi viimine maakonnas tegutsevate ettevõtete, asutuste, organisatsioonide, ühenduste ja üksikisikuteni.

Nr	Tegevus	Selgitus	Vastutaja/partner
3.1.1.	Sõnastada Viljandimaa kuvandi kontseptsioon ja selle elluviimise kava	Vaade Viljandimaale peab olema positiivne ja atraktiivne. Soovitud kuvandi loomiseks tuleb teha plaanipärast ja süsteemset tööd, tuginedes maakonna väärtustele ning aja- ja kultuuriloo edulugudele. Kontseptsiooni väljatöötamisel tuleb teha koostööd võimalikult paljude osapooltega. Kuvandi loomisel on oluline vahend meedia. Töö Viljandimaa kuvandiga peab olema süsteemne ja järjepidev, selleks tuleb vajadusel luua koordineeriv üksus.	Viljandimaa Omavalitsuste Liit, Viljandimaa Arenduskeskus, Eesti Pärimusmuusika Keskus, SA Ugala Teater, TÜ Viljandi Kultuuriakadeemia, Viljandi Muuseum
3.1.2.	Viljandimaa visuaalse identiteedi kaasajastamine	Esmamulje on oluline. Ühtne visuaalne identiteet liidab. Ühtset visuaalset identiteeti on kergem levitada	Viljandimaa Omavalitsuste Liit, Viljandi Linnavalitsus
3.1.3.	Maakonna võimalusi tutvustava veebilehe arendamine	Maakonna internetiportaali abil Viljandimaa võimaluste tutvustamine ning informatsiooni aktuaalsena hoidmine.	Viljandimaa Arenduskeskus, Viljandi Omavalitsuste Liit, Viljandi Turismiinfokeskus
3.1.4.	Viljandimaa loodus- ja kultuuriväärtuste ning elulaadi tutvustamine	Tutvustada Viljandi maakonna loodus- ja kultuuriväärtusi erinevate toodete-teenuste väljatöötamise ning edasiarendamise kaudu (õppeprogrammid, külastusmängud, trükised, infotahvlid, turismipaketid, messid jne).	kohalikud omavalitsused, mittetulundusühingud, ettevõtjad, koolitus- ja haridusasutused, Keskkonnaamet, Riigimetsa Majandamise Keskus, LEADER tegevusgrupid, Viljandi Muuseum
<p>3.2. <u>Viljandimaa kultuuriline mitmekesistamine</u> Viljandimaa mitmekesine ja omapärane kultuur on heaks vahendiks Viljandimaa tutvustamisel ja Viljandimaa inimeste elukeskkonna arendamisel. Viljandimaa kultuurielu lähtub erinevate sihtgruppide vajadustest ja huvidest. Maakonna kultuurikeskuseks on Viljandi linn, kuid aktiivne kultuurielu toimub ka teistes maakonna keskustes. Kultuuri areng Viljandimaal tugendab elanike identiteeti, kui elanikud on aktiivsed kultuuri tarbijad ja kultuuris osalejad, kui traditsioonilised kultuurisündmused toimuvad järjepidavalt.</p>			
3.2.1.	Viljandimaa aabitsa väljatöötamine	Aabits, mille pildid ja jutud on seotud Viljandimaaga. Aitab õpilastel tugevdada identiteeditunnet ja sidet oma kodukohaga.	Haridusasutused, Viljandimaa Omavalitsuste Liit,
3.2.2.	Viljandimaa laulu- ja tantsupeo traditsioonide jätkamine ja osalemine üleriigilises laulu- ja tantsupeo protsessis	Oluliste traditsioonide jätkumine maakonnas tugendab identiteeditunnet ning loob positiivset mainet.	Viljandimaa Omavalitsuste Liit, Rahvakultuuri Keskus

3.2.3.	Maakonna traditsiooniliste sündmuste jätkamine ja uute tegevuste ellu kutsumine	Maakondlike ja piirkondlike traditsiooniliste ürituste korraldamise ning uute algatuste toetamine (näiteks: Mulgimaa sündmuste korraldamise jätkamine, Suure-Jaani Muusikafestival, Võrtsjärve kalalaat, Viljandi Pärimusmuusika Festival, Viljandi Hansapäevad, Viljandi Vanamuusika Festival jne).	Viljandimaa Omavalitsuste Liit Mittetulundusühingud, Viljandimaa kultuuri nõukoda
3.2.4.	Viljandi maakonnas tegutsevate kultuuriorganisatsioonide koostöö tugevdamine	Üksikult oleme tugevad, koos oleme tugevamad. Viljandimaa kultuuritegevus vajab koordineerimise tugevdamist, kultuurikommunikatsiooni parendamist	Viljandimaa Omavalitsuste Liit, kohalikud omavalitsused, Viljandimaal tegutsevad kultuuriasutused
3.2.5.	Kultuuriharrastusliku tegevuse arendamine	Kultuuriharrastuslik tegevus vajab mitmekesistamist ja kättesaadavuse parandamist. Oluline on juhendajate paremate koolitusvõimaluste loomine ja võimalusel tasustamistingimuste parandamine. Harrastuskultuur põhineb kodanike omaalgatusel, mis vajab aga toetamist	kodanike ühendused, Viljandimaa Omavalitsuste Liit, kohalikud omavalitsused, Viljandimaal tegutsevad kultuuriasutused
<p>3.3. Viljandimaa külastuskeskkonna parandamine Külastuskeskkonna areng loob võimaluse turismimajanduse edendamiseks ning mõjutab otseselt ka Viljandimaa mainet. Positiivse mainega keskkond loob eeldusi inimeste soovile Viljandimaale elama asuda.</p>			
Nr	Tegevus	Põhjendus	Vastutaja/partner
3.3.1.	Viljandi linnakeskuse avaliku ruumi kaasajastamine	Linnakeskuse muutmine kaasaegseks tervikuks, mis ühendab ühiskonna erinevad sotsiaalsed vajadused ja loob võimalused ettevõtluse arenguteks. Kesklinn on oluline transpordi sõlmpunkt. Linnakeskuse arendamisega antakse värskem ilme Vabaduse platsile ja seda ümbritsevatele tänavatele ning muudetakse liikluskorraldust.	Viljandi Linnavalitsus
3.3.2.	Viljandimaa turismi arengukava koostamine	Turismimajanduse arengu toetamiseks tuleb erinevate osapooltega kokku leppida olulistest tegevussuundades.	kohalikud omavalitsused, Viljandimaa Arenduskeskus
3.3.3.	Viljandimaa piirkondade eripära säilitamine, arendamine ja turundus	Viljandimaa jaoks olulised kohalikku identiteeti kandvad piirkonnad on Sakalamaa, Soomaa, Võrtsjärv, Mulgimaa, Viljandi linn, Olustvere, Heimtali, Suure-Jaani.	kohalikud omavalitsused, Viljandimaa Arenduskeskus, Eesti Pärimusmuusika Keskus, TÜ Viljandi Kultuuriakadeemia, Olustvere Teenindus- ja Maamajanduskool, Viljandi Muuseum
3.3.4.	Viljandimaa kultuuripärandi säilitamine, arendamine ja turundus	Kultuuripärandi säilitamine, arendamine ja turundus kohalikes elanikes identiteeditunde tugevdamiseks ning väljapoole suunatud tegevused Viljandimaa tutvustamiseks.	Viljandimaa Omavalitsuste Liit, Viljandimaa Arenduskeskus, Eesti Pärimusmuusika Keskus, TÜ Viljandi Kultuuriakadeemia, Muinsuskaitseamet, Olustvere Teenindus- ja Maamajanduskool, Viljandi Muuseum
3.3.5.	Viljandimaa väravate väljaarendamine	Ühtse kuvandi väljatöötamine Viljandimaa väravatele ning nende väljaarendamine maakonna piirialadel. Põhjavärav - Võhma ristmik (koostada planeering ja ideekavand), Emajõe Jõesuu - toimiv, Kõpu – toimiv. Lõuna-Viljandimaa väravad välja selgitada.	kohalikud omavalitsused, Leaderi tegevusgrupid
3.3.6.	Õisu meiereis tootmise ja väljaõppe taastamine, külastuskeskuse väljaarendamine	Õisu meiereis tootmise taas käivitamine (piima-, liha- ja pagaritooted ning kääritamissaadused). Ajaloolise Õisu toiduainetööstuse kooli tegevuste mälestuste jäädvustamine. Endistesse õppeklassidesse, laboritesse ja meistrite eluruumidesse sisustatakse	MTÜ Õisu Mõis

		muuseumi ekspositsiooni- ja seminariruumid. Õisu õppe- ja tootmiskompleks on kavandatud rahvusvahelise tähtsusega külastuskeskuseks.	
3.3.7.	Viljandi Muuseumi näitusemaja arendamine Viljandimaa Ajalookeskuseks	Kandvaks ideeks on Viljandimaal (nn Suur-Viljandimaa, mis hõlmab Mulgimaa ja ajaloolise Viljandimaa) paiknenud eestlaste muinaslinnuste ja keskaegsete ordulosside tegevusalad, mis on visualiseeritud kaasaegsete lahendustega.	Viljandi Muuseum, Viljandi Linnavalitsus
3.3.8.	Mõisaküla linna raudteeala ja veetorni arendamine külastusobjektiks	Dresiini soetamine, raudtee vahetus läheduses oleva vana veetorni vaatetorniks ehitamine koos ronimisseinaga, vaatetornile juurdepääsu loomine ja vaguni renoveerimine.	Mulgi Vallavalitsus
3.3.9.	Viljandimaa arhitektuuripärandi säilitamine, arendamine ja turundus	Arhitektuuripärandi säilitamine, arendamine ja turundus kohalikes elanikes identiteeditunde tugevdamiseks ning väljapoole suunatud tegevused Viljandimaa tutvustamiseks. Eeldused ettevõtluse arendamiseks	kohalikud omavalitsused, kodanikeühendused, kogudused, Viljandi Muuseum, LEADER tegevusgrupid, Olustvere Teenindus- ja Maamajanduskool
3.3.10.	Halliste kiriku piirkonna arendamine külastuskeskuseks	Halliste kirik ja tema ümbrus on kogu Eestis kultuurilooliselt märgiline paik, mille potentsiaal on vähe kasutatud Kiriku ja kalmistu vahel paikneva „Annatare“ kasutuselevõtmine kalmistumuuseumina. Kulla Leerimaja muinsuskaitseobjektina, kus paikneb raamatukogu, seminariruumid, kohvik ja käsitöökoda, leerimaja vastas dendropark	Halliste Vallavalitsus, EELK Halliste kogudus
3.3.11.	Pilistvere kirikuküla arendamine	Kirikuküla väärtused: miljööväärtuslik külakeskus, keskaegne Pilistvere kirik ja maakirikute kõrgeim torn (vaatetorn), kirikumõis- ja –park, kihelkonnakalmistu, vabariikliku tähtsusega Kommunistliku Genotsiidiohvrite memoriaal (kivikangur), paisjärv ja puhkeala. Inimkapitali panustamine läbi töökasvatuse rakendamise, talgulaagrite korraldamise, vabatahtlike kaasamise, sotsiaalse ettevõtluse edendamise.	EELK Pilistvere kogudus, Põhja-Sakala Vallavalitsus, Muinsuskaitseamet
3.3.12.	Suure-Jaani Andekoja arendamine	MTÜ Rahvusvaheline Artur Kapp'i Ühing kuuluvasse hoonesse Andekoja loomine ja avamine muusikahuvilistele	Eesti Kontsert, MTÜ Rahvusvaheline Artur Kapp'i Ühing
3.3.13.	Loopre Vesiveski ja õpitubade avamine külastajatele	Põhja-Viljandimaa rikastamine ajaloo- ja turismiobjektiga. Vesiveski ja õpitoad renoveeritakse avalikuks kasutamiseks ning Navesti jõel tutvustatakse jõeforelli kudemise ja rändetingimusi.	MTÜ Loopre Vesiveski, Põhja-Sakala Vallavalitsus
3.3.14.	Pühakodade elujõulisuse säilitamine ja arendamine	Kirikute jm samalaadsete rajatiste korrashoid ja avatud hoidmine. On märkimisväärse tähtsusega piirkondlikud ja külastajatele külastusobjektid. Kultuuriürituste (kontserdid, näitused, noorsootegevus) korralduskohad.	kogudused, kohalikud omavalitsused, Muinsuskaitseamet
3.3.15.	Kalmistute säilitamine ja arendamine	Kalmistute süsteemne (regulaarne) korrashoid ja vaatamisväärsteks kujundamine. Ajalooliste isikute kalmude eksponeerimine huvilistele. Urnimüüri rajamine Viljandi Metsakalmistule	kogudused, kohalikud omavalitsused, Muinsuskaitseamet
3.3.16.	Olustvere mõisakompleksi külastuskeskkonna arendamise jätkutegevused	Olustvere mõisa teemakodade arendamise jätkamine	Olustvere TMK, Haridus- ja Teadusministeerium
3.3.17.	Suure-Jaani külastus- ja vabaajakeskuse rajamine	Suure-Jaani külastus- ja vabaajakeskus ühendab seniseid turismivaldkonna teenusepakkujaid kogu Põhja-Viljandimaal ning pakub läbi ühisturunduse ja lisandunud uute teenuste võimalusi arenguhüppeks.	ettevõtjad
3.3.18.	Loodi mõisa pärandtehnoloogiakeskuse arendamine	Tulemuseks luuakse atraktiivsed tingimused noortele ettevõtjatele oma teenuste ja toodete väljaarendamiseks ning koolituste läbiviimiseks. Loodi keskusest saab oluline oskusteabekeskus Eestis ja lähiriikides. Koostööpartner TÜ Viljandi	MTÜ Loodi Mõisa Arendus, TÜ Viljandi Kultuuriakadeemia, Viljandi Vallavalitsus

		Kultuuriakadeemia rahvusliku käsitöö osakond on rahvusvaheliselt tunnustatud pärandoskuste õppe-, loome- ja uurimiskeskus.	
3.3.19.	Loodi mõisa külastuskeskus	Loodi mõisakompleksi renoveerimine külastuskeskuseks.	MTÜ Loodi Mõisa Arendus, Viljandi Vallavalitsus
3.3.20.	Kivilõppe puhkeala arendamine	Ujumisranna, paadikanali, seiklusraja ja laagriplatsi (kämpingud, grillmajad jms) väljaehitamine	Viljandi Vallavalitsus, MTÜ Kivilõppe Puhkekeskus
3.3.21.	Suislepa mõisakompleksi arendamine Võrtsjärve turismikeskuseks	Võrtsjärve vahetusse lähedusse Õhne jõe äärde on rajatud Eesti kontekstis uuenduslik ja moderne turismikeskus koos välja arendatud tegevustega. Viie aasta perspektiivis on Suislepast saanud atraktiivne ja tunnustatud turismikeskus.	Viljandi Vallavalitsus, ettevõtjad, MTÜd
3.3.22.	Võrtsjärve kaldaala korrastamine Valma külas	Ajaloolise Valma külakeskkonna arendamine elavdab kohalikkude elukeskkonda ja muudab külastajatele paikkonna atraktiivsemaks. Projekti tulemusena rajatakse: - õppepromenaad infotahvlite ja puhkekohtadega, - ujumiskoht, - paatide randumiskoht - interaktiivsed õppeotstarbelised teabemängud Valma infotruppa	Viljandi Vallavalitsus, MTÜ Valma Küla Selts, MTÜ Võrtsjärve Kalanduspiirkond
3.3.23.	Viljandist Mõisakülani kulgeva kitsarööpmelise raudteetammi olemasolevate lõikude arendamine matkarajaks („Green Railway“).	Projekti eesmärk on rajada, nii kohalikele kui külalistele suunatud, huvitav matkatee, millel saab liikuda nii jalgsi, rattaga, suuskadega või muu kergliiklusvahendiga. Paranevad võimalused tegeleda tervisespordiga turvalises ja looduslikus keskkonnas. Väärtustatud on tööstuslik kultuuripärand. Piirkonna elanikele on loodud võimalused aktiivseks puhkuseks ning sportimiseks.	Viljandi Vallavalitsus, Mulgi Vallavalitsus, Mõisaküla Linnavalitsus, Viljandi Linnavalitsus, MTÜ Mulgimaa Arenduskoda, Maanteeamet
3.3.24.	Raassilla rallikrossiraja väljaehitamine	Olemasoleva autokrossiraja välja arendamine rallikrossiraja nõutele vastavaks.	MTÜ Tarvastu Motoklubi, Viljandi Vallavalitsus
3.3.25	Soomaa piirkonna tõmbeatraktsiooni rajamine	Reimani puhkekeskuse vahetus läheduses piki Kõpu jõge kulgeva loodusliku maa-ala kasutusse võtmine läbi atraktiivsete ja omanäoliste turismitoodete loomise. Projekti käigus rajatakse piki Kõpu jõge kulgev kõrglaudtee, mis annab võimaluse igal aastaajal nautida Soomaa looduse ilu ja pinget aktiivse puhkuse nautijatele. Raja läbimisel on võimalik näha Soomaad uue nurga alt ehk ülevalt, mis võimaldab teekonnal jälgida lisaks loodusele ka loomi ning linde.	OÜ Baltichouse Productions Põhja-Sakala Vallavalitsus
3.3.26	Tipu Looduskooli kompleksi väljaehitamine	Tipu Looduskooli kui avaliku multifunktsionaalse õppe- ja külastuskeskuse arendamine, sh giidide koolitus. Tipu vana koolimaja restaureerimine ja ümberehitus looduskooli peahooneks.	MTÜ Tipu Looduskool Põhja-Sakala Vallavalitsus piirkonna ettevõtjad, MTÜd Eesti Loodusgiidide Ühendus
3.3.27	Abja Spordi- ja Tervisekeskuse edasiarendamine Mulgi mõtte- ja meelearenduse koja rajamisega	Loodav koda koondab Abja Spordi- ja Tervisekeskuse teenused üheks tervikuks ning loob juurde uusi. Tervisekeskuse edasiarendus suurendab ettevõtjate tegevus- ja arenemisvõimalusi, loob kindlustunde perspektiivseks tegutsemiseks. Projekti strateegiliseks eesmärgiks on rakendada piirkonna eripära potentsiaal aastaringelt tervislike turismitoodete ja –teenuste pakkumisele ning selle elluviimiseks mitmekülgsede sportimisvõimaluste välja arendamisele.	Mulgi Vallavalitsus
3.3.27	Vastemõisa mõisa arendamine	Vastemõisa kohaliku elu aktiveerimine ja Vastemõisa mõisa säilitamine.	MTÜ Arengu Helin Põhja-Sakala Vallavalitsus

		Vahtramäe kinnistule väliteatri ja spordirajatiste ehitamine. Mõisahoonesse piirkonna muuseumi ja töötubade rajamine.	
3.3.28	Kasutusest välja langenud kaitsealustele hoonetele uute kasutusfunktsioonide leidmine	Maakonnas on hulgaliselt kaitsealuseid kasutult seisvaid arhitektuuriväärtuslikke hooneid. Koostada vastav register, avalikustada. Töötada välja tegevusplaan. Vajalikud omanikega läbirääkimised.	Muinsuskaitseamet kohalikud omavalitsused
3.3.29	Suure-Kõpu mõisakompleksi ja pargi arendamine	Suure-Kõpu mõis on üks uhkematest Viljandimaa mõisatest, kus mõisa arendamiseks hulga tööd tehtud. Arendus väärrib jätkamist	Põhja-Sakala Vallavalitsus

4. arengusuund: Elukeskkonna ning tehnilise ja sotsiaalse taristu arendamine

Arengusuuna eesmärgiks on tagada olukord, kus:

- tehnilise ja sotsiaalse taristu seisund ning areng toetavad ettevõtlust ja majandusarengut piisavalt;
- sotsiaalse taristu seisund ja areng tagab inimestele sotsiaalse turvalisuse;
- ruumiline planeerimine on loonud eeldused taristu arengule;
- loodus- ja tehiskeskonna areng toimub tasakaalustatult; on säilinud puhas elukeskkond;
- välja on arendatud toimiv tõmbekeskuste, sh maakonnakeskuse ja toimepiirkondade võrgustik, mis tagab elanikele teenuste kättesaadavuse.

4.1. Tehnilise ja sotsiaalse taristu arendamine

Tehniline ja sotsiaalne taristu peavad toetama Viljandimaa arengueesmärkide täitmist.

Nr	Tegevus	Selgitus	Vastutaja/partner
4.1.1.	Kiire ja kvaliteetse andmeside kättesaadavuse parandamine	Eesmärgiks on tehnoloogiatrende ja elanike vajadusi arvestav andmeside taristu, mis täidab nii avaliku kui ka erasektori huve, võimaldades tootlikkuse kasvu ning pakkudes võimalust kasutada kiiret andmesidet mis tahes ajal.	andmeside pakkujad, kohalikud omavalitsused,
4.1.2.	Elektrienergia varustuskindluse tõstmine	Eesmärgiks on vähendada elektrikatkestuste mahtu majapidamise kohta ja parandada pingekvaliteeti. Tähtsamateks tegevusteks on ilmastikukindlate maa- ja õhukaabelliinide ja uute alajaamade. Pingekvaliteedi parandamiseks ehitatakse keskpingeline majapidamistele lähemale.	AS Eesti Energia, OÜ Elektrilevi
4.1.3.	Energiasäästu suurendamine	Energiasäästu saavutamiseks peab energiat kasutama tõhusamalt energiaahela kõikides etappides, alates energia tootmisest ja selle edastamisest kuni kasutamiseni. Paljud maakonnas kasutuses olevad hooned (avalikus kasutuses olevad hooned, korterelamud, elumajad, tööstushooned) vajavad investeeringuid energiasäästlikkuse tõstmiseks. Eesmärk on, et energiakasutus on kordades tõhusam, kui tavapärastes hoonetes ja sisekliima hoidmisega ei kaasne suured küttekulud. Energiasäästlikkuse taseme saavutamiseks peavad hooned olema sellised, kus kasutatakse ära energia tootmise võimalused hoone asupaigas.	kohalikud omavalitsused, ettevõtjad
4.1.4.	Kaugküttepiirkondade renoveerimine, arendamine ja vajadusel uute piirkondade loomine	Hoonete soojusega varustamiseks kasutatakse kaugkütet, mis on kindel, usaldusväärne, efektiivne, põhjendatud hinnaga ning keskkonnanõuetele ja tarbijate vajadustele vastav.	kohalikud omavalitsused
4.1.5.	Ühisveevärkide, -kanalisatsiooni- (sh sadevee kanalisatsioonide) ja reoveepuhastussüsteemide arendamine	Eesmärgiks on elanikkonnale kvaliteetse teenuse tagamine keskkonnakaitse põhimõtetest lähtudes.	kohalikud omavalitsused, vee-ettevõtte
4.1.6.	Suvilapiirkondade tehnilise taristu kaasajastamine	Eesmärgiks on elanikkonnale kvaliteetse teenuse tagamine keskkonnakaitse põhimõtetest lähtudes.	kohalikud omavalitsused, suvilapiirkonna elanikud

		Seoses suvekodude ümberehitamisega aastaringseks elamiseks on vajalik kaasajastada vee- ja kanalisatsioonisüsteemid, tänavavalgustus ning tagada kaasaegsed juurdepääsuteed.	
4.1.7.	Viljandi maakonna teedevõrgu kvaliteedi tõstmine (Vt Viljandi maakonna prioriteetsete teede nimekiri)	Suurendamaks turvalisust liikluses ja piirkonna konkurentsivõimet, on vaja rekonstrueerida kaasaja nõuetele mittevastavad teed, suurendada mustkattega teede osakaalu ning hoida olemasolevaid teid ja rajatise kaasaegsel tasemel. Pärnumaale Rail Baltic Estonia vahejaama rajamisega kaasnevate võimalike mõjude arvestamine teedevõrgu arendamisel.	Maanteeamet, kohalikud omavalitsused
4.1.8.	Kergliiklus-võrgustiku väljaarendamine (vt Viljandi maakonna kergliikluse korraldamiseks kavandatud teed)	Teenuste kättesaadavuse parandamiseks ja liiklusohutuse tagamiseks arendada välja sidus kergliiklusteede võrgustik. Maakonna kergliiklusteede vajadus on kajastatud Viljandimaa maakonnaplaneeringus.	kohalikud omavalitsused, Majandus- ja Kommunikatsiooniministeerium
4.1.9.	Viljandi linnaosade ühenduste arendamine linnakeskusega, linna läbivate tänavate rekonstrueerimine	Arendada välja ühendused elurajoonide, linnakeskuse ja ettevõtusaladega (sh Riia mnt, Reinu tee, Hariduse tn). Linnaosade vaheliste kergliiklusühenduste arendamine.	Viljandi Linnavalitsus
4.1.10.	Tänavavalgustuse arendamine- tiheasustusega aladel	Puuduliku tänavavalgustuse probleemi lahendamine.	kohalikud omavalitsused
4.1.11.	Maanteetranspordi peatus- ja puhkekohtade väljaarendamine	Peatus- ja puhkekohtade planeerimine, väljaehitamine	ettevõtjad, kohalikud omavalitsused, Majandus- ja Kommunikatsiooniministeerium
4.1.12.	Raudteetranspordi taristu arendamine	Raudteepeatuste taristu väljaehitamine (juurdepääsuteed, auto- ja jalgrattaparklad, valgustus, bussipeatused) Paala tee ülesõidukohale tõkkepuu rajamine ning Kalevi tänava jalakäijate ülekäigu rajamine. (Maakonnaplaneeringus on toodud välja)	kohalikud omavalitsused Majandus- ja Kommunikatsiooniministeerium Tehnilise Järelevalve Amet
4.1.13.	Reisiringide kiiruse tõstmine Viljandi-Tallinn liinil (1 tund 40 minutit)	Raudteetaristu kaasajastamine terves ulatuses, lisada juurde rongide möödasoõidukohti ning optimeerida ekspressliini peatuskohtade arv	Majandus- ja Kommunikatsiooniministeerium, Eesti Liinirongid AS (Elron)
4.1.14.	Maakonna liiklusohutlike kohtade kaardistamine ja kitsaskohtade lahendamine	Parandada turvalisust liikluses.	Maanteeamet, Viljandimaa liikluskomisjon
4.1.15.	Jalgrattaringlussüsteemi väljaarendamine	Avalike rattalaenuspunktide võrgustiku välja arendamine maakonnas ja selle sidumine naabermaakondadega.	kohalikud omavalitsused
4.1.16.	Kasutuseta ja perspektiivita hoonete lammutamine.	Eriti halvas olukorras ja perspektiivituid ehitisi ei ole otstarbekas renoveerida, vaid need on mõistlik lammutada. Hoonete alt vabanenud maal tekib seeläbi uus arenguperspektiiv.	kinnisvara omanikud, kohalikud omavalitsused, Keskkonnainvesteeringute Keskus
4.1.17.	Veekeskuse ehitamine Viljandisse	Eesmärgiks on elanikkonnas tervislike eluviiside juurutamine. Tegemist on maakonnakeskuse esmatasandi terviserajatiselega. Objekt tõstab Viljandimaa külastuskeskkonna atraktiivsust, elavdab Viljandi traditsioonilise puhkepiirkonna tegevusi.	Viljandi Linnavalitsus, Viljandi Vallavalitsus
4.1.18.	Viljandi jäähalli arendamine	Jääspordikeskuse rajamine, eesmärgiga arendada Viljandi jäähall aasta läbi töötavaks maakonnakeskuse terviserajatiseks.	Viljandi Jäähall MTÜ, Viljandi Linnavalitsus, ettevõtjad
4.1.20.	Viljandimaa oluliste spordirajatiste rekonstrueerimine	Vajalikud tegevused: - Viljandi spordihoone rekonstrueerimine ja arendamine;	kohalikud omavalitsused, MTÜ Viiratsi Terviseväljak

		<ul style="list-style-type: none"> - Viljandi Paalalinna Kooli, Viljandi Jakobsoni Kooli ja Viljandi Kesklinna Kooli spordiväljakute/staadionide rekonstrueerimine; -Paalalinna viihalli rekonstrueerimine - Viljandi aerutamiskaasi rekonstrueerimine; - Kirivere spordikompleksi rekonstrueerimine; - Viljandi Jakobsoni Kooli ujula rekonstrueerimine; - A. Kitzbergi nim. Gümnaasiumi ujula ja spordikompleksi rekonstrueerimine; - Suure-Jaani staadioni rekonstrueerimine; - Tarvastu Gümnaasiumi spordirajatiste rekonstrueerimine; - Abja Gümnaasiumi spordikompleksi arendamine ja rekonstrueerimine - Viiratsi spordikompleksi arendamine, olemasoleva staadioni korrastamine ja squashihalli rajamine. - Soe staadioni rekonstrueerimine; - Heimtali Põhikooli staadioni ehitamine ja Tarvastu Gümnaasiumi, Kolga-Jaani Põhikooli, Paistu Kooli ja Holstre Kooli staadionite rekonstrueerimine. -Viiratsi alevikku spordikompleksi rajamine; -Viljandi järve äärsel liikumisraja rekonstrueerimine ja arendamine. 	
4.1.21.	Holstre-Polli Spordi- ja Puhkekeskus arendamine	<p>Eesmärgiks on elanikkonnas tervislike eluviiside juurutamine, sportlastele treenimisvõimaluse loomine, vaba-aja võimaluste laiendamine maakonna elanikele ning eelduste loomine vabariiklike ja rahvusvaheliste võistluste korraldamiseks ning ettevõtjate kaasamine arendustegevusse.</p> <p>Keskuse taristu vajab arendamist, vajalik on ehitada uus stardimaja, välja arendada mäesuusa nõlv, seikluspark, pikendada kunstlume veesüsteemi.</p> <p>Mitmekesisistada aastaringse tegevuse võimalused.</p>	SA Holstre-Polli Vabaajakeskus, Viljandi Linnavalitsus, Viljandi Vallavalitsus
4.1.22.	Viljandi järve rannaala sporditaristu arendamine	Eesmärgiks on muuta Viljandi järve rannaala mitmekesiseks sportlike tegevuste harrastamise piirkonnaks, kus oleks olemas lisaks olemasolevale taristule ka väljõusaal, kaks FIFA tingimustele vastavat multifunktsionaalset rannajalgpalliväljakut ning multifunktsionaalne spordiväljak.	Viljandi Linnavalitsus, Viljandi Spordikool, Viljandi Spordikeskus, Viljandimaa Spordiliit, Viljandimaa Omavalitsuste Liit
4.1.23.	Sõudestaadioni rajamine Viljandi järvele	Sõudekanali valmimine avab uued võimalused rahvusvaheliste sõudevõistluste korraldamiseks Viljandis. Parandab sõudesportlaste treeningtingimusi.	Viljandi Linnavalitsus
4.1.24	Tääksi multifunktsionaalse sisespordihalli rajamine	Spordihall annab võimaluse arendada ja harrastada erinevaid spordialasid heitlike ilmastikuolude ajal stabiilsetes tingimustes. Sisehallis tekivad võimalused tegeleda: jalgpall, kergejõustik, maadlus, jõusaal jne. Arendada sporditurismi, millele aitavad kaasa juba olemasolevad majutusvõimalused ja sportimistingimused.	Leader tegevusgrupid piirkonna spordiklubid
4.1.25.	Mõisaküla keskväljaku rekonstrueerimine	Linnakeskuse avalik ruum, keskväljaku kaasajastamine ning ettevõtlusele atraktiivsemaks muutmine	Mõisaküla Linnavalitsus
4.1.26.	Valma Vanasauna kalasadama arendamine	Traditsioonilise tegevusala jätkusuutlikkuse hoidmiseks. Eesmärk Valmas arendada kutselist kalapüüki läbi Vanasauna kalasadama kaasajastamise. Vajalik tagada paatide juurdepääs, korralikud lossimiskohad paatkondatele ja paigaldada tõstuk. Vanas kalasadamas ei piisa lossimiskohti kalapaatidele, noorkalurite järel kasvule aitavad kaasa kaasaegsed töötingimused.	ettevõtjad, Viljandi vald

4.1.27.	Viljandi lennuvälja arendamine	Päri lennuvälja haldab MTÜ Viljandi Lennuklubi. Tegevus toimub aastaringset. Lennurada on populaarne maandumiskoht nii Eesti kui välisriikide eralendurite seas. Lennuväli on oluline ka kohalike tiibvarjurite, langevarjurite ja lennumudelistide seas. Vajalikud tegevused: - Lennuvälja perrooni kõvakatte uuendamine saabuvate lennukite ohutuks kasutamiseks. - Karavaniparkla rajamine kolmandatele isikutele, huvilistele. - Läbilendavate lennukimeeskondade, sportlaste majutamiseks 3 suvemaja ja sinna juurde viiva ruleerimistee ja lennukite seisuplatside rajamine. - Vana terminalihoone külastuskeskuseks rekonstrueerimine. - Lennuvälja töökorras hoidmiseks vajaliku drenaaži pidev hooldus.	MTÜ Viljandi Lennuklubi, Lennuamet
4.1.28.	Ühistranspordi paindlik optimeerimine	Ühistranspordi planeerimine peab olema eelkõige vastavuses inimeste reaalsete liikumisvajadustega. Samas tuleb silmas pidada maakondade üleseid ühendusi. Näiteks Rail Balticuga tekivad Pärnus uued võimalused Euroopa suunal, sest sinna on planeeritud reisirongide peatus.	Maanteeamet, kohalikud omavalitsused, Viljandimaa Ühistranspordikeskus
4.1.29	Suure-Jaani ja Võhma linnade keskuste arendamine	Linnakeskused on linnade visiitkaardiks ja sageli linnast esmase mulje andjaks. Korras ja atraktiivne linnakeskus tõstab linna mainet ja parandab linnaelanike elukeskkonda	Põhja-Sakala Vallavalitsus
4.1.30.	Pilistvere hooldekodu renoveerimine	Hooldekodu kohtade vajadus on kasvutrendis. Hooldekodu teenuse kvaliteedi tõstmine vajab pidevat parandamist.	Põhja-Sakala Vallavalitsus
4.2. Arstiabi teenuse kättesaadavuse parandamine			
4.2.1.	Esmatasandi tervishoiukeskuste arendamine	Perearsti teenuse kättesaadavuse tagamiseks on oluline välja arendada esmatasandi tervishoiukeskused vastavat potentsiaali omavates piirkondades Viljandis, Abja-Paluoja ja Suure-Jaanis.	perearstid, kohalikud omavalitsused, Terviseamet, SA Viljandi Haigla, Sotsiaalministeerium
4.2.2.	Viljandi maakonna haigla uue aktiivravi hoone ehitamine koos Viljandi perearstide esmatasandi tervisekeskusega	Eesmärk on maakonna haigla poolt pakutavate teenuste kvaliteedi tõstmine, selleks on vaja ehitada Viljandi linna uus aktiivravi hoone. Hoone ehitamisel arvestatakse, et eriarstiabi ja esmatasandi arstiabi (perearstiabi) arendatakse koos Viljandi maakonna haigla uue hoone juurde loodava esmatasandi tervisekeskusega.	SA Viljandi Haigla, Viljandi Linnavalitsus, Sotsiaalministeerium
4.2.3.	Paikkondlike tervishoiu- ja sotsiaalteenuste integreerimise ja koostöö mudeli väljatöötamine Viljandi maakonna baasil	Tervishoiu- ja sotsiaalteenuste osutamise protsessi (sh IT-lahendused) ümberkorraldamine ühe maakonna teenuste baasil. Põhieesmärgiks on saavutada parim kombinatsioon paikkondlikest tervishoiuteenustest, millele patsiendil on mugav ja loogiline ligipääs, ning optimeerida protsessi, vältides dubleerimisi ning põhjendamatu kulu.	Sotsiaalministeerium, SA Viljandi Haigla, perearstid, tervishoiu- ja sotsiaalteenuste osutajad

4.3. Keskkonnateadlikkuse suurendamine ja ressursside säästlik kasutamine			
4.3.1.	Viljandi maakonna keskkonnahariduse tegevuskava koostamine	Eesmärk on fikseerida maakonnas pakutava keskkonnahariduse hetkeseis, analüüsida pakkujate võimalusi ning sihtgruppide vajadusi ning töötada välja keskkonnahariduse tegevuskava.	Keskkonnahariduse ümarlaud, Keskkonnaamet, mittetulundusühingud
4.3.2.	Keskkonnahariduskeskuse rajamine maakonnakeskuste	Tagada Viljandimaa elanikele süsteemne ja jätkusuutlik keskkonnateave ning keskkonnahariduslikud tegevused.	Viljandi Linnavalitsus, Viljandi Vallavalitsus, mittetulundusühingud
4.3.3.	Maakonna loodus- ja keskkonnahariduskeskuste võrgustiku, õppevahendite ja õppemetoodikate parendamine	Tagada lastele ja noortele süsteemne ning jätkusuutlik õppekava toetav tugipunktide võrgustik.	MTÜ Lilli Looduskeskus, MTÜ Tähetorn Orion, MTÜ Tipu Looduskool, Viljandi Huvikool, MTÜ Loodi Mõisa Looduskeskus, RMK Soomaa Looduskeskus, Keskkonnaamet
4.3.4.	Viljandi jäätmejaama arendamine	Viljandi jäätmejaama seadmete ja tehnoloogia kaasajastamine, mille abil paranevad jäätmete liigiti kogumise võimalused. Keskkonnateadlikkuse tõstmine elanikkonna hulgas.	Viljandi Linnavalitsus kohalikud omavalitsused
4.3.5.	Mustla jäätmejaama rajamine	Jäätmemajanduse korrastamine on oluline panus jätkusuutliku majanduse edendamisse	Viljandi Vallavalitsus
4.3.6.	Viiratsi ja Kolga-Jaani jäätmete kogumipunktide laiendamine ja renoveerimine	Jäätmemajanduse korrastamine on oluline panus jätkusuutliku majanduse edendamisse	Viljandi Vallavalitsus
4.3.7.	Suure-Jaani ja Võhma Jäätmejaamade arendamine	Komposteerimisväljaku väljaehitamine, Olustvere keskkonnajaam varjualuse ehitamine	Põhja-Sakala Vallavalitsus
4.4. Sotsiaalteenuste arendamine ja kättesaadavuse parandamine			
4.4.1.	Turvakoduteenuse loomine lastele	Nõudlus turvakodu teenusele on suurenenud. Täna viiakse perest eraldatud lapsed Tartu Laste Tuvakodusse. Viljandimaa lastel ei ole täna kohta, kuhu iseseisvalt pöörduda, kasvõi üheks ööks.	Viljandimaa Omavalitsuste Liit, kohalikud omavalitsused,
4.4.2.	Täiskasvanute turvakodu teenuse ja varjupaigateenuse arendamine	Võimaluste kasutamine täiskasvanute turvakodu ja varjupaigateenuse osutamise arendamiseks.	Viljandi Linnavalitsus, kohalikud omavalitsused
4.4.3.	Munitsipaallemispindade arendamine sh sotsiaaleluruumide rajamine	Omavalitsused vajavad elamispindasid, kuhu on võimalik paigutada vähekindlustatud ja sotsiaalselt tuge ning nõustamist vajavaid isikuid ja peresid.	Kohalikud omavalitsused
4.4.4.	Puuetega inimeste ja psüühilise erivajadustega inimeste võimalikult kaua oma kodus elamise toetamine	Omavalitsused saavad abivajajatele pakkuda erinevaid tugiteenuseid (isiklik abistaja, tugiisik, hooldusteenus jne) ja kodukohandamise võimalust, et nad saaksid võimalikult kaua kodus toime tulla. Avatud tugiteenuste arengut toetavad erihoolekandeteenused: toetatud elamise teenus, igapäevaelu toetamine, toetatud töötamine. Ennetus ja õigeaegne isikukeskne abi võimaldab vältida/lükata edasi vajadust asutusepõhise hoolduse järele.	Kohalikud omavalitsused, Sotsiaalministeerium, erihoolekandeteenuste osutajad, kodanikeühendused

4.4.5.	Päästemeeskondade ja korrakaitse tegevuse tasemel hoidmine ning võimekuse arendamine	Eesmärgiks turvalise elukeskkonna tagamine. Arendada välja päästemeeskondade toimiv võrgustik nii riiklikult majandatavate päästekomandode kui vabatahtlike meeskondade baasil. Korrastada ja välja ehitada vajadusepõhised hooned, varustada meeskonnad nõuetekohase tehnika ja varustusega. Korraldada regulaarne täiend- ja väljaõpe. Tegeleda regulaarselt ennetustööga.	Päästeamet, kohalikud omavalitsused, vabatahtlikud ühendused, Politsei- ja Piirivalveamet
4.4.6.	SA Viljandimaa Hoolekandekeskus laiendamine	SA Viljandimaa Hoolekandekeskuse hoonele on planeerimisel juurdeehitus , et parandada töötingimusi hoolekandekeskuses ja eelkõige klientide teenindamist	Viljandi Linnavalitsus
4.4.7.	Kogukonnamaja ehitamine	Kogukonnapõhiste teenuste pakkumiseks	Põhja-Sakala Vallavalitsus

**VILJANDIMAA TERVISE- JA
HEAOLU PROFIL
TEGEVUSKAVA
AASTATEKS 2019–2022
MAAKONDLIKU
ARENGUSTRATEEGIA LISA 2**

Käesolev dokument on valminud Viljandimaa  Omavalitsuste Liit tellimusel, 2018

Profiili koostaja ja projektijuht: Elo Paap

Profiili juhtrühma liikmed: Katrin Reimo, Anu Kivi, Mihkel Servinski, Elo Paap

Profiili meeskond: Jaanika Toome, Enn Sarv, Anne Karjus, Tiia Kallas, Aires Pöder, Moonika Pärna, Kersti Puusild, Reet Nigol, Riina Tootsi, Kairi Ong, Ege Enok, Piia Mänd, Margit Kurvits, Luule Vitsur, Merit Laan, Ülle Jaadla, Ülle Kumm, Krista Valdvee, Jelena Sova, Jaana Pullmann, Meelis Lill, Sirli Tallo, Eda Mõim, Kaupo Kase.

Keeletoimetaja: Piibe Kohava

Kujundaja ja küljendaja: Piret Holtsmann

HEAD VILJANDIMAALASED!

Teie käes olev Viljandimaa terviseprofiil on kogumik, mis hõlmab laialdast informatsiooni meie maakonna inimeste tervise ja tervist mõjutavate tegurite kohta. Siin on kirjeldatud Viljandi maakonna inimeste tervisenäitajaid, sotsiaalseid, majanduslikke ning keskkondlikke tegureid. Neid andmeid analüüsid on võimalik tuua välja probleeme ja vajadusi ning pakkuda tegevusi, mis loovad eeldused viljandimaalaste tervise ja heaolu paranemisele.

Omaavalitsuste võimuses on muuta inimeste jaoks oluline keskkond sobilikuks nii spordiga tegelemiseks kui ka turvaliseks liiklemiseks. Samuti on Viljandimaa inimeste jaoks oluline heal tasemel arstiabi ja sotsiaalhoolekanne, mis tagavad meie elanikele tervise- ja sotsiaalprobleemide lahendamise, tervise hoidmise ja taastamise ning toimetuleku. Samas on kõige tähtsam ja olulisem just inimeste endi suhtumine oma tervisesse ja oma lähedaste tervislike eluviiside väljakujundamisel. Meie kõigi panus tervislike eluviiside harrastamisel annab meile hea igapäevase enesetunde ja võimekuse teha tööd ning tunda rõõmu puhkehetkedest.

Tervislik eluviis ei tähenda kindlasti ainult pingsaid ja suuri koormusi sisaldavaid treeninguid jõusaalides ning pikki jooksudistantse mägisel maastikul. Kellele jooksmine ei meeldi või on liialt raske, siis miks mitte sõita jalgrattaga alguses lihtsalt looduses ja hiljem kujundada sellest juba eesmärgipärane iganädalane kindel distants. Kui jalgrattaga sõitmine tundub raske, siis on kasulik ju ka igasugune liikumine: jalgsi kodust poodi ja tagasi, kui võimalik, siis jalgsi tööle ja miks mitte ka lihtsalt jalutada iga päev natuke üksinda, lemmikloomaga või veel parem kutsuda kedagi endaga kaasa. Enda tervisest lugupidamine tähendab samuti igapäevaselt oma toidumenüü koostamist just tervist silmas pidades. Kindlasti tuleks suhkrut ja rasva sisaldavate toodete söömist piirata. Muidugi mõista ei kuulu tervislikku toidumenüüsse alkohol. Tervisest lugupidamine tähendab ka alkohoolsete jookide mõõdukat tarbimist või üldse nendest loobumist. Tugitoolisportlase trenn algab võib-olla just spordisaadete vaatamisel õllest ja näksidest loobumisega... või siis rohkelt suhkrut sisaldavate jookide ja maiustuste ostmisest loobumisest. Meist täiskasvanutest – lapsevanematest sõltub palju, kuidas me oma lastele eeskujuks oleme, oma suhtumise ja käitumisega rõhutame tervisliku toitumise ja sportliku eluviisi tähtsust.

Edu meile kõigile täna ja homme olema rohkem sportlikud ja hoolivamad tervislike toitumise valimisel. Ainult hooliv suhtumine oma elustiili aitab olla meil terve. Meie kõigi suurim vara ongi ju meie tervis.

Hoidkem siis kõik koos tervislike eluviise au sees peres, kodus ja töökollektiivis, ainult nii saame tunda rõõmu heast enesetundest ja olla õnnelikud!

Alar Karu
Viljandimaa Omaavalitsuste Liidu esimees

SISUKORD

1. VILJANDIMAA TERVISE JA HEAOLU ÜLEVAADE 2018	5
2. TERVIS = HEAOLU JA SEDA TOETAV POLIITIKA	15
3. KODANIKE KAASAMINE	17
3.1. Kodanikeühenduste mõju inimeste heaolule	17
3.2. Ühendus Kodukant Viljandimaa.	20
4. MAAKONNA RUUMILINE PLANEERIMINE	21
5. ELU-OLU TEENUSED	24
5.1. Haridus	24
Hariduselu Viljandimaal	24
Tervist edendavate koolide võrgustik Viljandimaal	26
Viljandimaa lasteaedade tervisedenduse võrgustik	28
Nõustamisteenused Viljandimaa Rajaleidja keskuses.	30
5.2. Noorsootöö	34
Koordineeritud ja eesmärgikindel tegutsemine erinevates noori puudutavates elualdkondades – oluline võtmekoht noore põlvkonna arendamisel!	34
5.3. Kultuuritöö	40
5.4. Sporditöö	43
Viljandimaa spordi- ja liikumisharrastus	43
5.5. Sotsiaalteenused	45
Sotsiaalvaldkond	45
Viljandimaalased tööturul	52
5.6. Tervisteenused	56
Viljandi haigla on valmis võtma vastutust kogu maakonna tervise eest	56
Tervisekaitseõuetele vastavus Viljandi Maakonna sotsiaal- ja haridusasutustes	59
Laste hõlmatus immuniseerimisega	62
Teadlikke valikuid iluteenuste valdkonnas	64
6. PAIKKONNA TURVALISUS	66
6.1. Turvalisus Viljandimaal politsei vaates	66
6.2. Maanteeamet	69
6.3. Päästeameti ennetustöö	73
6.4. Töökeskkond Viljandimaal aastal 2017	78
7. VILJANDIMAA VÕRDSED VÕIMALUSED TERVISES	80
Viljandimaa tervise ja heaolu arenguprioriteedid	88
Viljandimaa tervise- ja heaolu tegevuskava aastateks 2019–2022	90
Viljandimaa tervise- ja heaolutegevused 2019–2022, elluviimise tegevuskava	98

1. VILJANDIMAA TERVISE JA HEAOLU ÜLEVAADE 2018

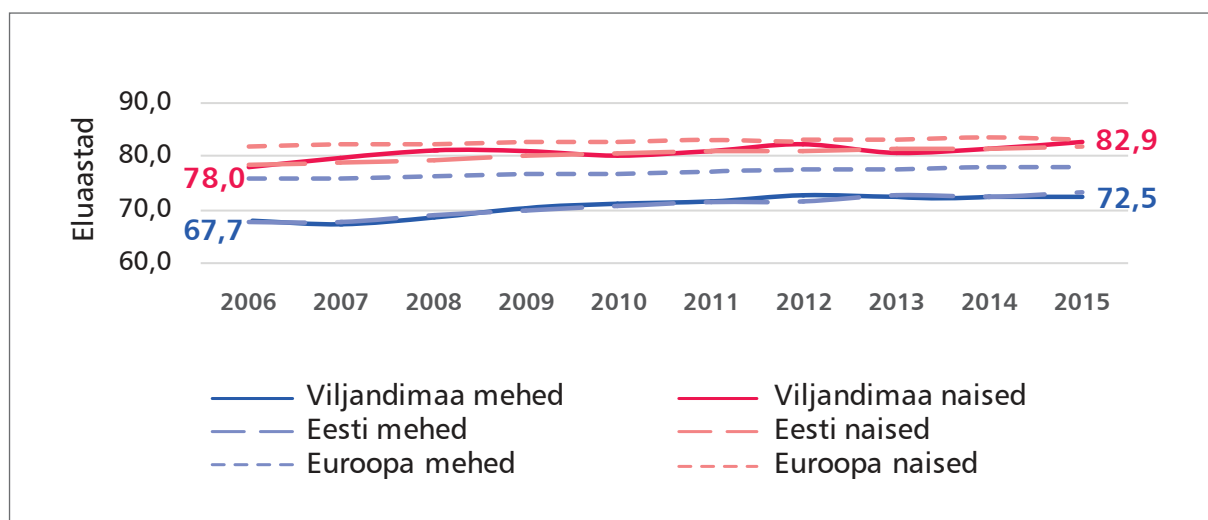
Elo Paap
Terviseedendaja
OÜ Heaole

Eesti, sh Viljandimaa elanike tervises seisund on paranenud ning kiiresti lähenemas ELi keskmistele näitajatele. TAI¹ koostatud „Viljandimaa tervise ja heaolu ülevaade 2018“ kirjeldab, et Viljandimaa naiste oodatav eluiga sünnimomendil ehk keskmise eluiga on 82,9 eluaastat (2015/2016), mis on pikem Eesti keskmisest (81,9) ja võrreldav Euroopa liidu keskmiste näitajatega (83,3 eluaastat). Sotsiaalmajanduslik ebavõrdsus on endiselt suur ning ehkki eeldatav eluiga on pikenenud, on inimeste tervis lisandunud eluaastate jooksul kehvem kui paljudes teistes riikides Euroopas.

Rahvastik

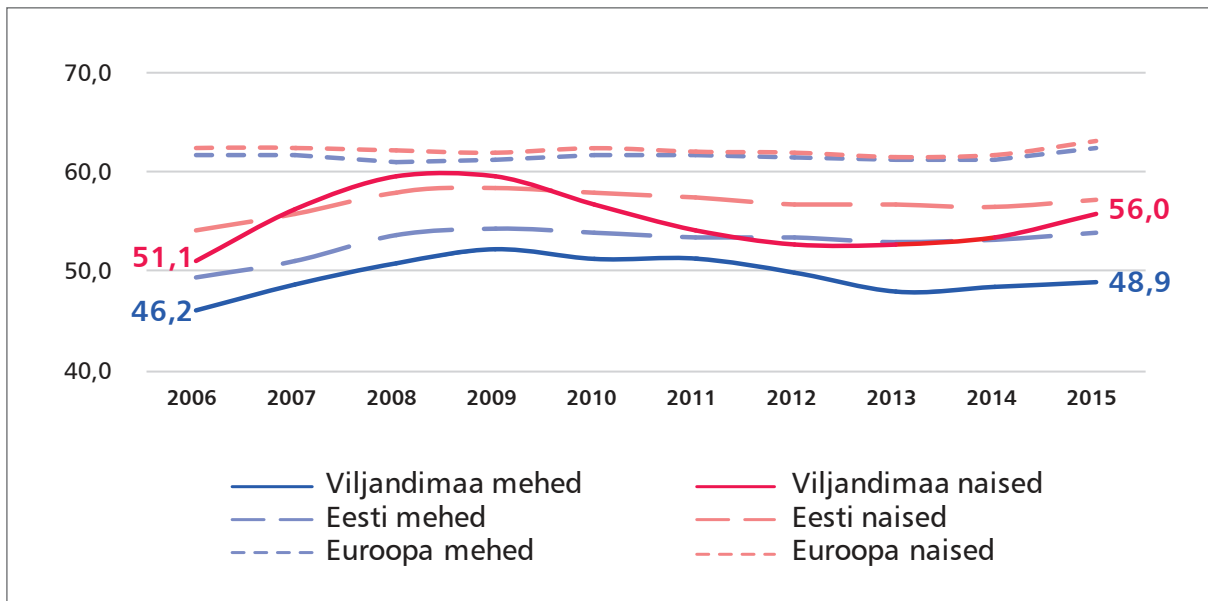
1. jaanuari 2018 seisuga elas Viljandimaal Siseministeeriumi andmetel 47 563 inimest. Maa-konna rahvastiku oodatav eluiga sünnimomendil kasvab aasta-aastalt, kuigi naiste ja meeste keskmise eluea lõhe on jätkuvalt väga suur – 10 aastat. Eesti keskmisega võrreldes on Viljandimaa meeste oodatava eluea näitajad, vastupidiselt naistele, kasinamad (Viljandimaa 72,5 ja Eesti 73,2). Vaatamata Viljandimaa naiste pikale elueale haigestuvad naised vara, keskmiselt 56. eluaastal (Eesti keskmine 57,4 ja kõige paremate näitajatega Läänemaa – 67,3). Viljandimaa on üks vanima elanikkonnaga maakondi Eestis (65+ Eesti keskmine 19,3% elanikkonnast) ehk pisut liialdatult eakate, haigete, naiste maakond (Joonis 1, 2, 3, 4 ja tabel 1).

Joonis 1. Oodatav eluiga (vanuses 0 aastat).



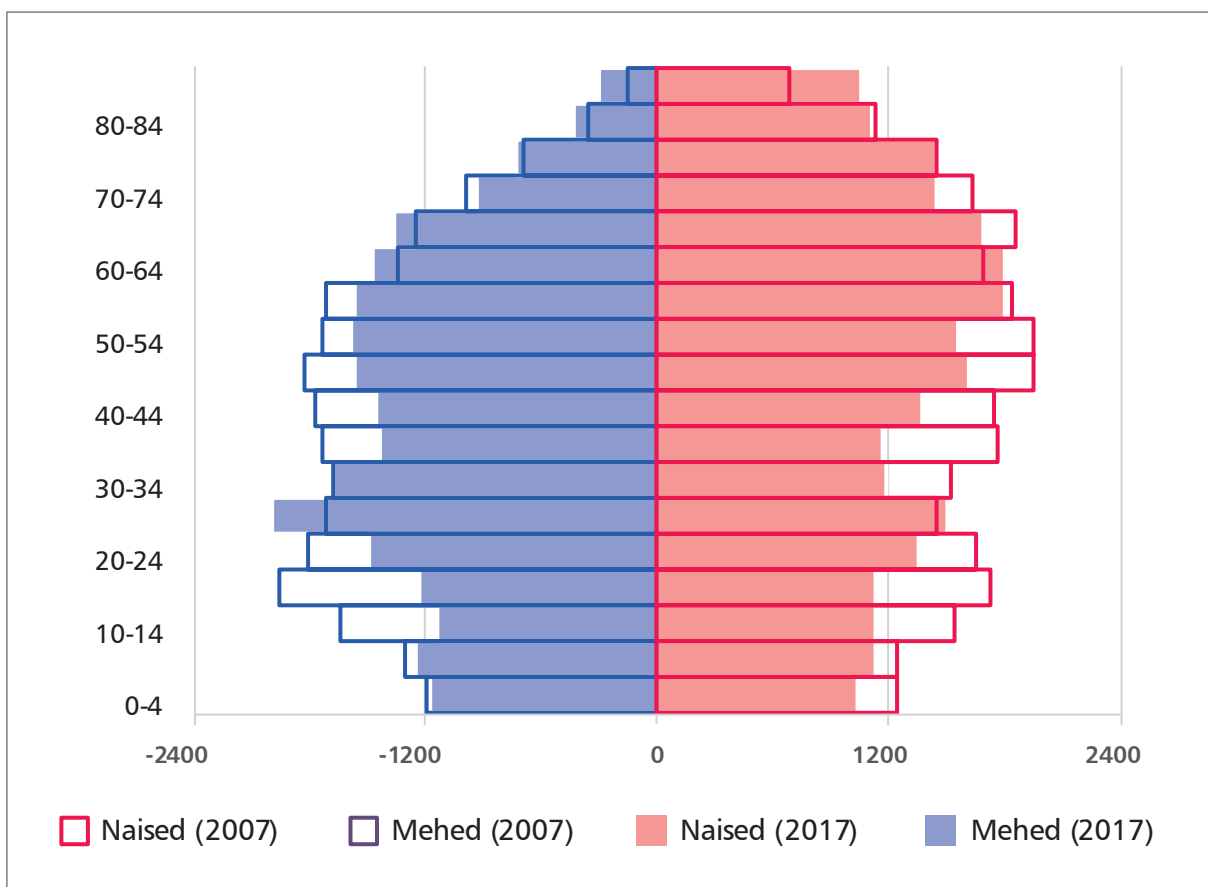
Allikas: Eurostat, Statistikaamet

Joonis 2. Tervena elatud aastad (vanuses 0 aastat).

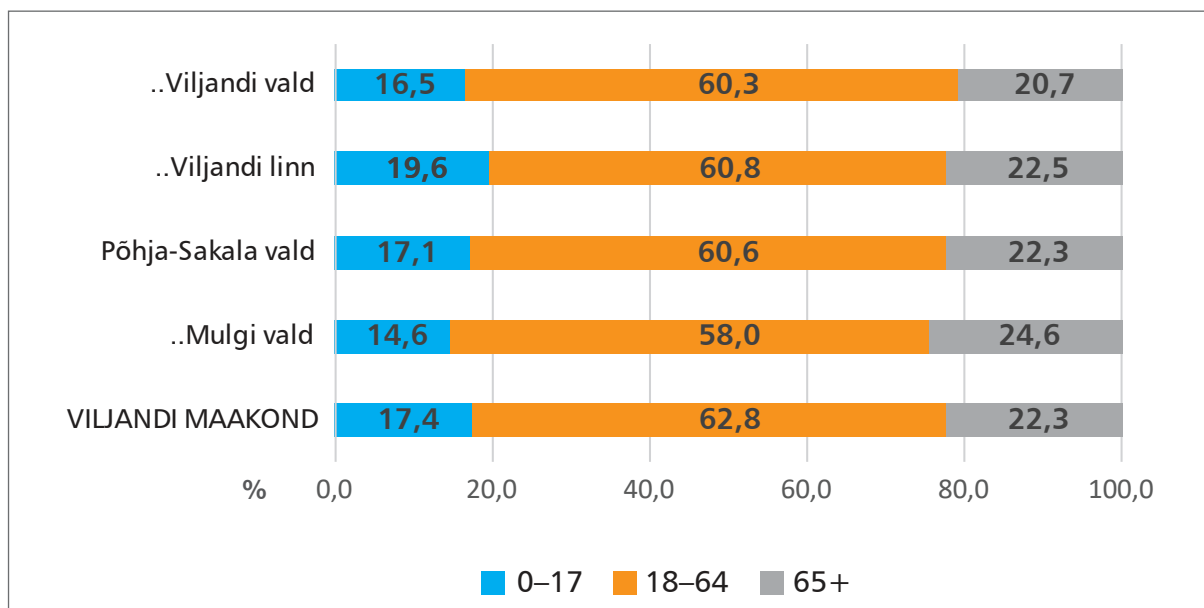


Allikas: Eurostat, Statistikaamet

Joonis 3. Rahvastik 2017 ja muutus võrreldes 2007. aastaga.



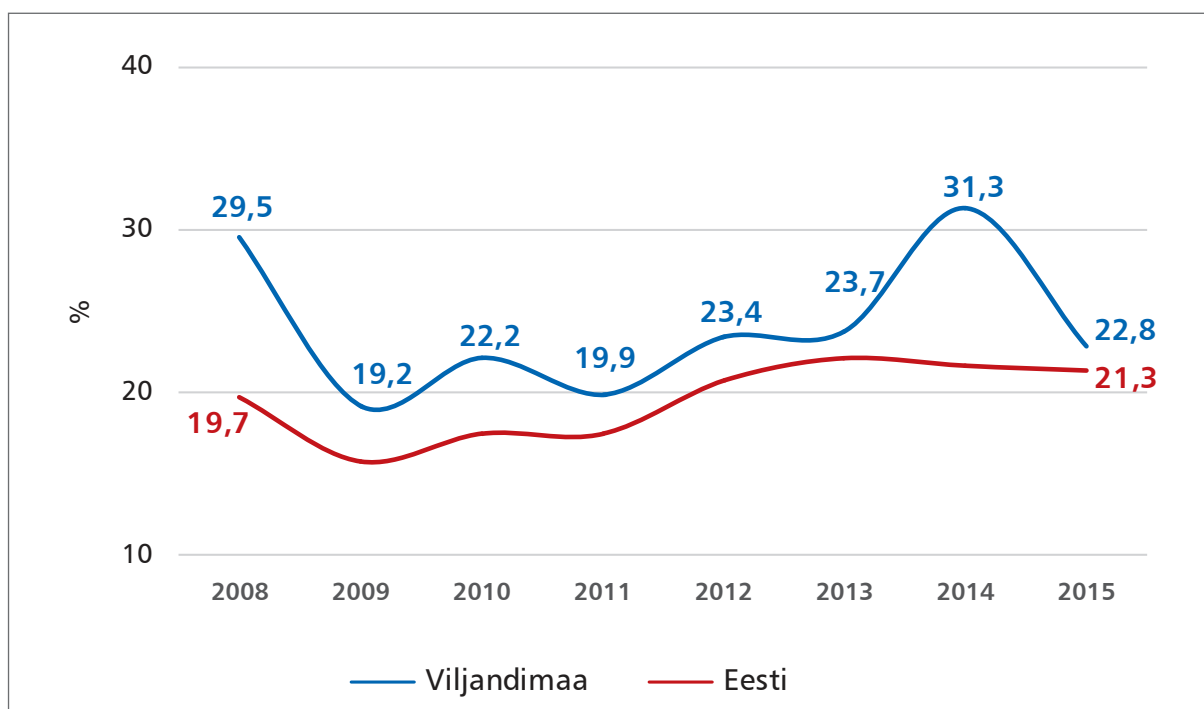
Allikas: Tervise Arengu Instituut.

Joonis 4. Rahvastiku vanuskoosseis, 01.01.2017 (piirid seisuga 01.01.2018).

Allikas: Statistikaamet

Võrdsed võimalused

Viljandimaa inimestel on tööhõive olukord kesisem kui paljudes teistes maakondades ja ka suhtelise vaesuse määr on Eesti keskmisest oluliselt suurem. Abi vajavate laste kordaja 1000 elaniku kohta on samuti suurem Eesti keskmisest. Eeldatavasti kõik see mõjutab Viljandimaa elanike hinnangut oma tervisele (Joonis 5 ja tabel 1).

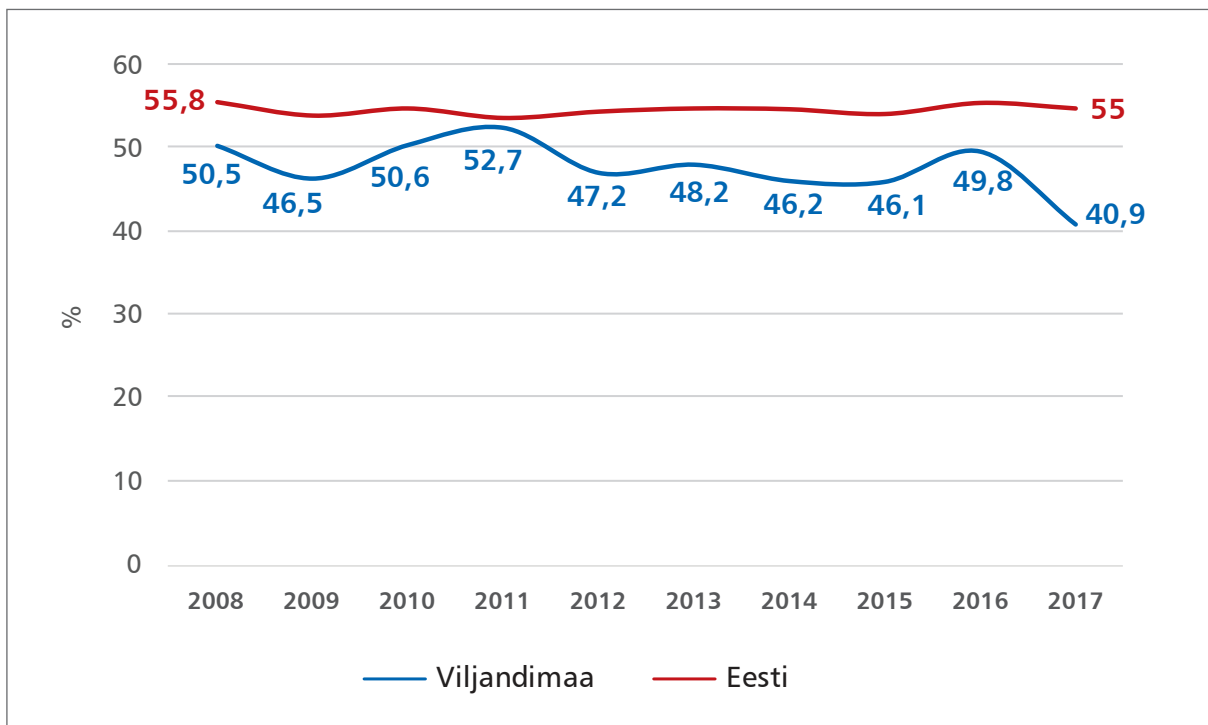
Joonis 5. Suhtelise vaesuse määr.

Allikas: Statistikaamet

Rahvastiku tervise seisund

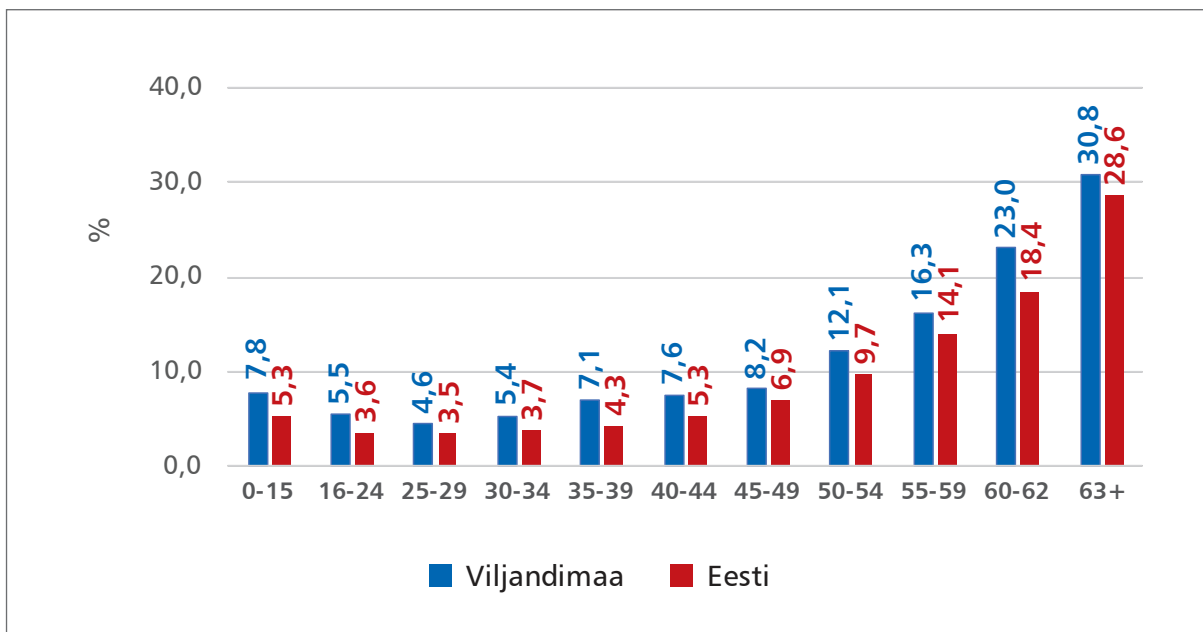
Viljandimaalane hindab oma tervist heaks või väga heaks Eesti keskmisega võrreldes oluliselt harvem, Viljandimaast veel halvema hinnangu tervisele annavad ainult kaks maakonda. Puue-tega inimeste osakaal Eesti keskmisega võrreldes, eriti laste osas, on märgatavalt suurem. Kui Eestis keskmiselt on kuni 15-aastastest lastest 5,3% puudega, siis Viljandimaa samaealistest koguni 7,8%. Haigestumuse ja suremuse näitajate poolest on märkimist väärid väga suur tuberkuloosi esmahaigestumuse näitaja ning vereringehaigustesse suremuse kordaja. Positiivse poole pealt saab esile tuua viljandimaalaste tervisenäitajad, mis kajastavad vähest depressiooni ja seksuaalsel teel levivatesse haigustesse haigestumist. Viimastel aastatel on vähenenud ka varajane suremus ehk surmad enne 65 eluaastat (joonis 6, 7, 8, 9, 10, 11, 12 ja tabel 1).

Joonis 6. Positiivne tervise enesehinnang.



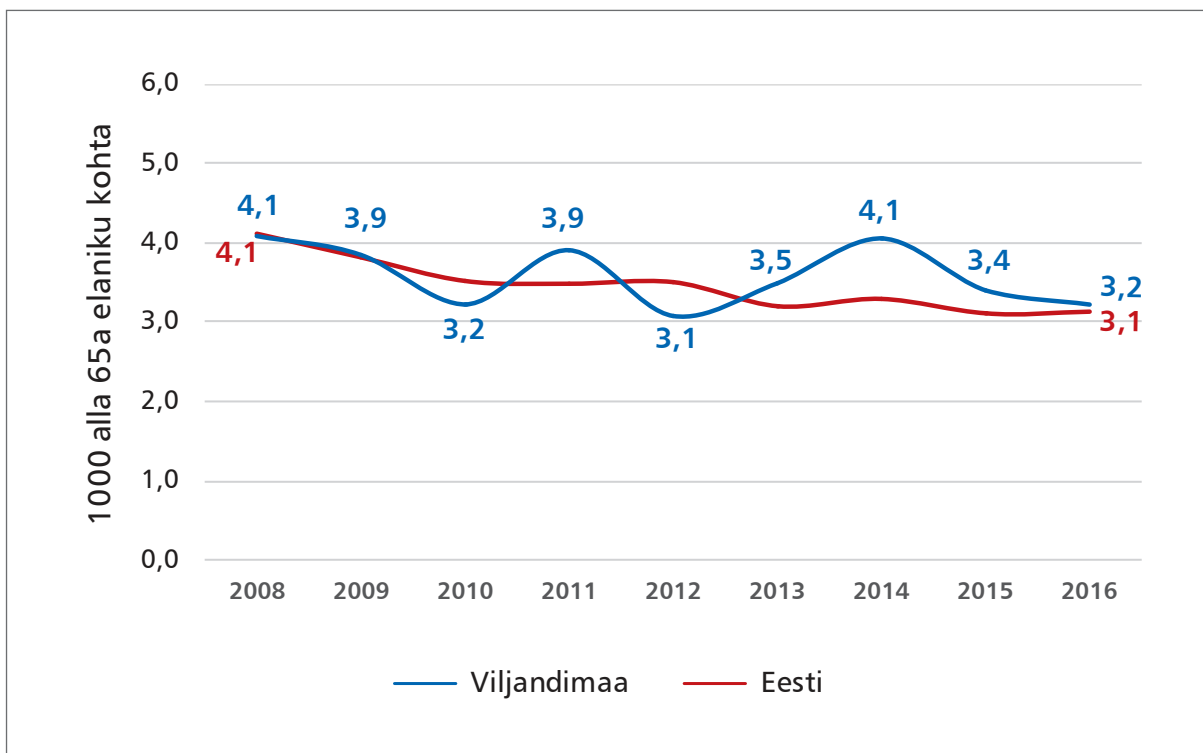
Allikas: Statistikaamet, Sotsiaaluuring

Joonis 7. Puuetega inimeste osakaal vanuserühma järgi (2017).



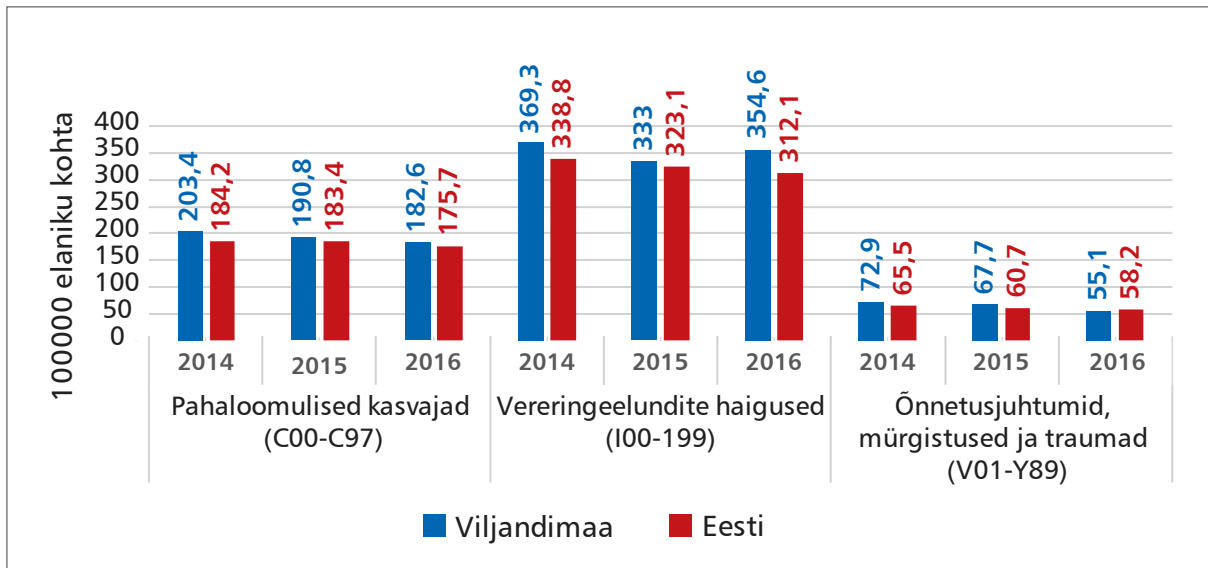
Allikas: Sotsiaalkindlustusamet

Joonis 8. Alla 65-aastaste surmad.



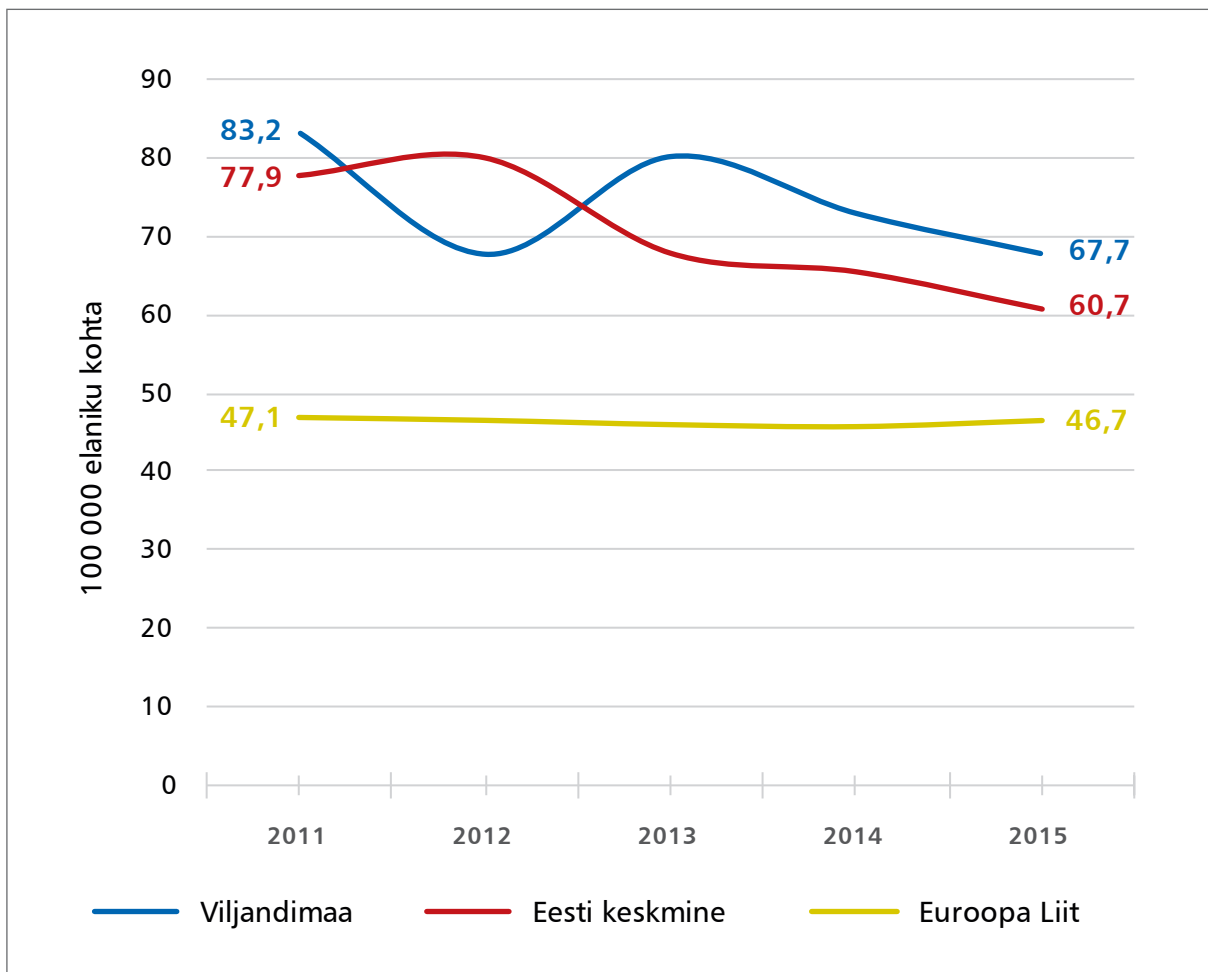
Allikas: Statistikaamet

Joonis 9. Suremus pahaloomulistes kasvajatesse, vereringeelundite haigustesse ja õnnetusjuhtumite tõttu. Standarditud suuremuskordaja.



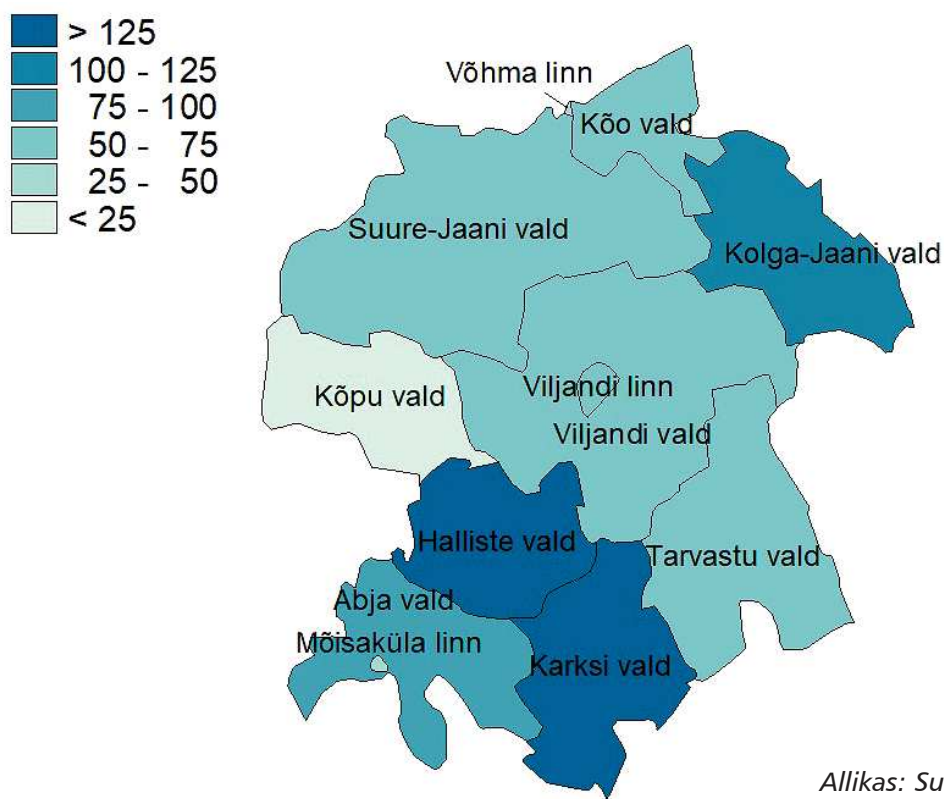
Allikas: Surma põhjuste register

Joonis 10. Surmad vigastustesse ja mürgistustesse. Standarditud kordaja.

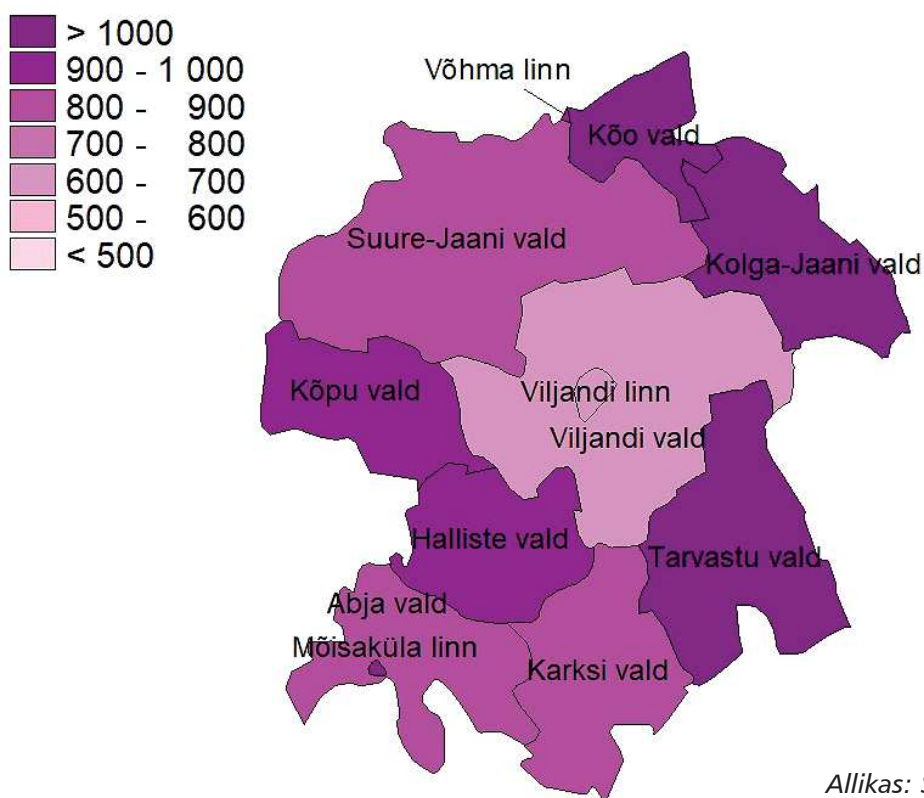


Allikas: Eurostat, surma põhjuste register

Joonis 11. Surmad õnnetusjuhtumite tagajärjel, 100 000 elaniku kohta. Märkus. 2017. a vana haldusjaotus. Andmed 2014–2016. a.



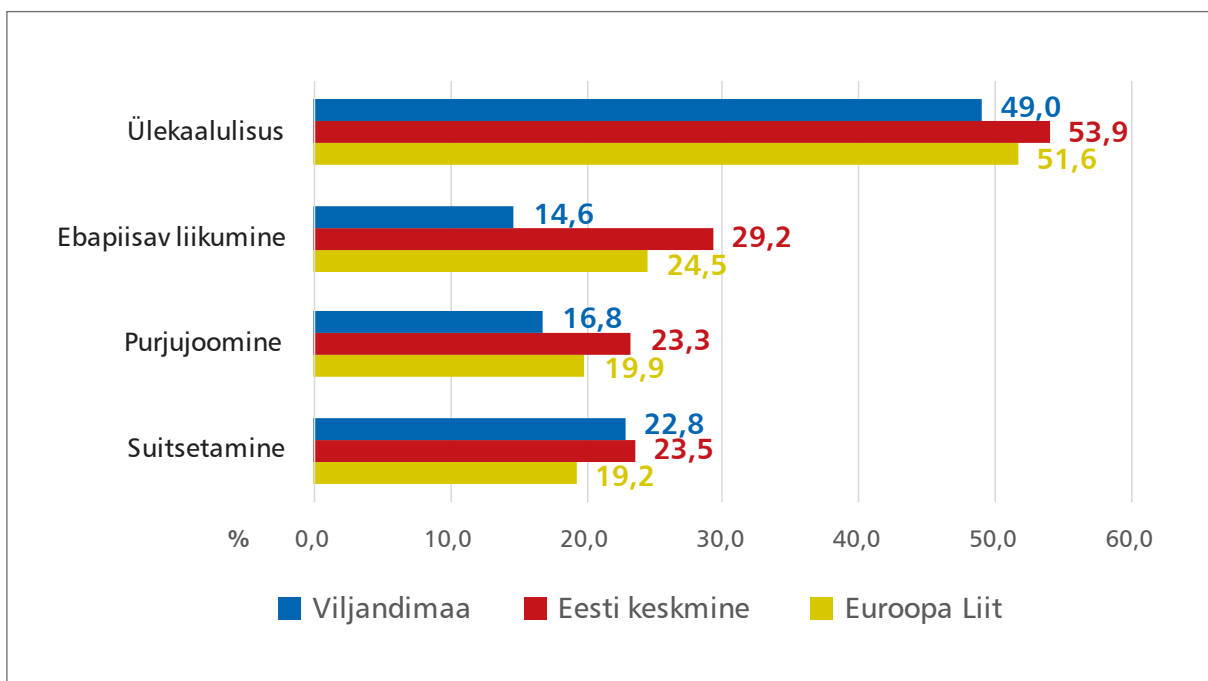
Joonis 12. Surmad vereringeelundite haigustesse, 100 000 elaniku kohta. Märkus. 2017. a vana haldusjaotus. Andmed 2014–2016. a.



Tervislik eluviis

Heaoluülevaade kirjeldab, et Viljandimaa täiskasvanu ja eakas liigub nädalas vähemalt 150 minutit mõõduka intensiivsusega ja see on Eesti keskmisest rohkem (Viljandimaa 85,4% ja Eesti 70,8). Viljandimaalastest veel liikuvad on järvakad. Vaatamata liikumisaktiivsusele on ülekaalulisi maakonnas rohkem kui Eestis keskmiselt. Positiivne näitaja on, et Viljandimaa naine joob end harvem purju kui Eesti naine keskmiselt. Samas, Viljandimaa meestest sagedamini joob end purju ainult Võru ja Pärnu mees. Maakonnas on igapäevasuitsetajaid Eesti keskmisest vähem. Kahjuks ei kehti viimane trend rasedate kohta, nimelt Viljandimaa naised on rasedana aktiivsemad suitsetajad kui Eesti rase naine keskmiselt. Viljandimaal esineb Eesti keskmisega võrreldes oluliselt rohkem teismeliste rasestumisi. Viljandimaa naine on Eesti kõige passiivsem emakakaelavähi sõeluuringul osaleja. (Joonis 13 ja tabel 1).

Joonis 13. Tervisekäitumise näitajad. Märkus. Osatähtsus elanikkonnast (2014).



Allikas: Eurostat, Eesti Terviseuuring (suitsetamine, purjujoomine), toitumisuuring (ebapiisav liikumine, ülekaalulisus).

Toetav elukeskkond

Eestlased hindavad oma elukohta enamasti turvaliseks, nii ka viljandimaalane. Viljandimaa on turvalisuse poolest neljas maakond Eestis. Viljandimaa turvalisust kinnitavad näitajad on valdavalt Eesti keskmisest oluliselt paremad, v.a päästevaldkonda kajastavad turvalisuse näitajad (tabel 1).

Tabel 1. Viljandimaa tervise ja heaolu ülevaade 2018. Märkus. Koostanud Tervise Arengu Instituut.

Värvide tähendused:

- Parem kui Eesti keskmine
- Ei erine oluliselt Eesti keskmisest
- Halvem kui Eesti keskmine

Joonis võrdleb maakonna tervisenäitajaid ülejäänud Eestiga. Maakonna positsiooni Eesti keskmise suhtes näitab värviline ring, halli ribana on toodud kogu Eesti näitajate jaotus.

Joonise tõlgendamiseks:



	Näitaja *	Maakond		Eesti keskm.	Eesti halvim	Positsioon Eesti keskmise suhtes	Eesti parim
		Arv	Kordaja %				
Rahvastik	1 Meeste keskmine eluiga	72	72,5	73,2	69,5		74,9
	2 Naiste keskmine eluiga	83	82,9	81,9	79,7		83,1
	3 Meeste tervena elatud aastad	49	48,9	53,9	42,2		62,0
	4 Naiste tervena elatud aastad	56	56,0	57,4	48,5		67,3
	5 Loomulik iive*1000	-250	-3,7	-1,2	-8,3		2,2
	6 Laste (0-14-aastaste) osatähtsus (%)	6850	14,5	16,2	11,6		18,5
	7 Eakate (>65-aastaste) osatähtsus (%)	10532	22,3	19,3	22,7		17,3
Võrdsed võimalus	8 Tööhõive määr (%)	..	57,9	65,6	48,5		71,3
	9 Keskmine brutokuupalk (€)	987	987,0	1146,0	864,0		1271,0
	10 Suhtelise vaesuse määr (%)	..	26,2	21,1	32,2		16,0
	11 Registreeritud töötuse määr (%)	..	6,4	6,8	12,8		3,6
	12 Laste suhtelise vaesuse määr (%)	..	21,1	18,5	46,4		13,1
	13 Abivajavad lapsed*1000	558	11,9	6,0	15,9		0,8
Rahvastiku tervise seisund	14 Positiivne tervise enesehinnang (>16a) (%)	..	40,9	55,0	28,5		63,6
	15 Tervisest tingitud piirangud (>16a) (%)	..	43,4	34,4	56,5		28,2
	16 Depressiooni esinemine - mehed (>16a) (%)	..	4,7	5,8	12,0		2,8
	17 Depressiooni esinemine - naised (>16a) (%)	..	8,3	10,3	21,7		4,7
	18 Haiglaravil viibinud vigastuste tõttu*1000	462	9,7	10,2	13,3		8,4
	19 Pahaloomuliste kasvajate esmasjuhud*1000	335	7,1	6,6	8,4		6,0
	20 Tuberkuloosi esmahaigestumus*100000	11	22,5	16,0	28,7		0,0
	21 Seksuaalsel teel levivad haigused (va HIV)*100000	31	65,3	116,3	186,6		37,7
	22 HIV nakkusjuhud*100000	1	2,1	22,1	76,2		0,0
	23 Puudega inimeste osatähtsus (%)	6823	14,4	11,4	24,8		6,9
	24 Puudega laste (0-15a) osatähtsus (%)	569	7,8	5,3	10,2		3,2
	25 Surmad enne 65. eluaastat*100000	120	3,2	3,1	5,3		2,3
	26 Surmad vigastustesse ja mürgistustesse*100000	33	55,1	58,2	101,2		37,2
27 Alkoholisurmad*100000	18	37,2	36,0	70,6		22,6	
28 Surmad vereringeelundite haigustesse*100000	393	354,6	312,1	401,0		268,9	
29 Surmad pahaloomulistesse kasvajatesse*100000	166	182,6	175,7	240,9		142,5	
Tervislik eluviis	30 Purju joomine viimasel kuul (mehed, 15-70a) (%)	..	34,7	28,0	40,9		21,9
	31 Purju joomine viimasel kuul (naised, 15-70a) (%)	..	4,9	5,7	11,8		2,2
	32 Ülekaalulised ja rasvunud (16-74a) (%)	..	49,0	47,6	61,9		41,3
	33 Suitsetajad (15-70a) (%)	..	22,8	23,5	30,1		19,1
	34 Raseduse ajal suitsetajad (%)	36	8,6	5,9	12,0		3,1
	35 Teismeliste (15-17a) rasedused*1000	17	24,1	16,2	35,8		6,3
	36 Piisav puu- ja köögiviljade söömine (15-70a) (%)	..	1,8	2,2	0,7		100,0
	37 Piisav liikumine (16-74a)	..	85,4	70,8	44,1		89,5
	38 Vaktsineerimisega hõlmatud 2-aastaselt (%)	..	95,9	93,4	90,9		98,8
	39 Rinnavähi söeluuringutega hõlmatud (%)	1224	61,4	56,4	54,2		68,3
40 Emakakaelavähi söeluuringutega hõlmatud (%)	683	40,0	46,0	40,0		53,7	
Toetav elukeskkond	41 Elukoha turvaliseks hindamine (15-70a) (%)	..	95,4	84,7	70,0		97,1
	42 Isikuvastased kuriteod*1000	148	3,1	5,1	7,3		2,5
	43 Varavastased kuriteod*1000	279	5,9	12,0	15,2		3,8
	44 Rasked ja surmavad tööõnnetused*100000	24	1,2	1,5	2,8		0,8
	45 Liikluses hukkunud ja vigastatud*1000	60	1,3	1,4	1,7		0,8
	46 Tabatud joores juhid*1000	269	5,7	5,4	10,3		4,0
	47 Tuleõnnetustes kannatanud*100000	12	25,3	17,8	45,7		11,3
	48 Hoonetulekahjude arv*100000	51	1,1	1,2	2,0		0,9
	49 Uppumised ja veeõnnetustest päästetud*100000	6	11,9	5,9	22,6		2,0
	50 Perearstide arv*100000	29	149,3	151,8	125,0		183,7

* Märkus. *1000 = 1000 elaniku kohta; *100000 = 100 000 elaniku kohta
 Loe kasutatud näitajate kohta täpsemalt veebiaadressilt <http://terviseinfo.ee/maakonnatervis>

Andmeallikad: 1–12, 14–15, 23–25, 42–43 Statistikaamet; 16–20, 26–37, 39–41, 50 Tervise Arengu Instituut; 13 Sotsiaalministeerium; 21–22, 38 Terviseamet; 44 Tööinspeksioon; 45 Maanteeamet; 46 Politsei- ja Piirivalveamet; 47–49 Päästeamet.

Allikad:

1. Tervise Arengu Instituut „Maakonna tervise ja heaolu ülevaade 2018. Viljandimaa. Website. http://www.terviseinfo.ee/images/M_images/Viljandimaa_terviseylevaade_2018.pdf (10.05.2018)
2. State of Health in the EU. Eesti. Riigi terviseprofiil 2017.

2. TERVIS = HEAOLU JA SEDA TOETAV POLIITIKA

Elo Paap
tervisedendaja
OÜ HeaOLE

Eesti juhtiv tervisepoliitilisi seisukohti deklareeriv dokument rahvastiku tervise arengukava kirjeldab: „Tervis on olulisim individuaalne ja rahvuslik ressurss. Igal Eestimaa inimesel peab olema võimalus elada tervisttoetavas keskkonnas ja teha tervislikke valikuid, mis on nii terve isiksuse kujunemise kui ka ühiskonna eduka sotsiaalse ja majandusliku arengu eeltingimuseks.“ Nimetatud rahvusliku ressursi toetuseks on Eestis juba 25 aastat süsteemselt tervisedenduse samme seatud. 1995. aastal rakendati tööle maakondlikud tervisedendajad, kelle kohustus oli maakondlikult rahvatervisepoliitika elluviimine. Nimetatud süsteem toimis edukalt 2017. aastani.

Praegune tervisepoliitika on muutuste tuules. Riik on alustanud uue rahvastiku tervise arengukava koostamist. Soov on luua ühtne, terviklik ja tulevikku vaatav visioon tervisevaldkonnaga seotud väljakutsetest ja võimalustest. Arengudokumendi eesmärk on panustada inimeste tervise hoidmisesse ja parandamisse, et pikeneks eluiga, väheneks enneaegne haigestumine ja suremus ning tervisealane ebavõrdsus erinevate (demograafiliste) gruppide vahel. Uus rahvastiku tervise arengukava on tihedalt seotud paljude riiklike arengukavadega (heaolu arengukava jne) ja toetab kolme järgmist arengusuunda.

1. Tervislikud valikud. Oluline on, et inimene teaks terviseriske ja mõistaks nende toime tagajärgi. Planeerijatel tuleb olla palju põhjalikum ennetustegevuse suunamisel sihtgrupi valikuga².

2. Tervist toetav keskkond. Tervist mõjutab oluliselt keskkond, kus inimene elab, õpib, töötab ja veedab vaba aega.

3. Inimkeskne tervishoid ehk tervishoiuteenus, kus inimene on oluliselt rohkem kaasatud otsuste tegemisse.¹ Lisaks kaasatusele peetakse oluliseks tervishoiu eri tasandite ja ka teiste valdkondade oluliselt suuremat lõimimist. Suured ootused selles osas on pandud multidistsiplinaarsetele esmatasandi tervisekeskustele².

2018. aastast algas ka maakondade tervisedenduses uus ajajärk. Maakonnatasandi arendustöö on ühiskohustusena pandud omavalitsustele (rahvatervise seadus § 10; KOKS § 37³), kes omakorda on selleks volitanud erinevaid katusorganisatsioone. Viljandimaa katusorganisatsioon on Viljandimaa Omavalitsuste Liit (VOL). Liit on valmis võtma üle maakondlikud tervisedenduse head tavad ning koordineerima edasist tervisedenduse valdkonna ühtlustatud arengut. Head tavad, mida üle võtta, on maakonna tervise- ja heaoluprofiili ning tegevuskava koostamine, tervisenõukogu taas ellukutsumine, KOVi tervisedendusealane nõustamine ja olemasolevate tervisedendusevõrgustike võimestamine.

Kindlasti on kõige olulisem rahvatervise planeerimise ja rakendamise koht kohaliku omavalitsuse tasand. Viljandimaa uute kohalike omavalitsuste arengusuunad, sh ka rahvastiku tervise arengusuunad, on alles planeerimisel. Viljandi vald on võtnud tööle spordi- ja rahvatervise-spetsialisti, kelle töö ülesanded on tervisetabe vahendamine vallas ning tervisekampaniate

ja tervisekoolituste korraldamine. Ka Viljandi linnas on olemas ametnik, kellel tööülesannete hulgas on tervisedenduse vastutusvaldkond. Kahes ülejäänud omavalitsuses, Põhja-Sakala ja Mulgi vallas, on rahvatervise arengu suunamine pigem organisatsiooni ühisvastutus. Omavalitsused on oma uue arenguperioodi planeerimisega alles stardipositsioonil. Rahvatervise, sh tervisedenduse valdkonda teadvustatakse, kuid selgelt ülevaadet, kuidas seda arenguplaanides kajastada, veel ei ole. Omavalitsustel on nimetatud valdkonna kohta väga erinevad arusaamad. Jutuks on olnud tervisedenduse viimine spordi valdkonna alla, fookusega tervislike eluviiside kujundamisele. Siis on pakutud, et tervisedenduse valdkond võiks olla kajastatud sotsiaalvaldkonnas ja on ka arvamusi, et valdkonda ei ole vaja eraldi üldse kajastada. Kindlasti ei toeta selline süsteemitu suhtumine ühist maakondlikku strateegilist arengut, mille üks suund on „inimkapitali arendamine“. Pigem kerkib esile küsimus! Kas inimene kui väärtus, kes loob omakorda maakonnale (loe: omavalitsusele tulubaasi) lisaväärtus, jääb süsteemselt toetamata talle kõige olulisema ressursi ehk tervise hoidmisel ja taastootmisel?

Ettepanekud viljandimaalaste heaolu parandamiseks seoses tervisepoliitilise olukorraga

- Maakonna tervisedenduse arengu planeerimisel pidada silmas riikliku rahvastiku tervise arengu uusi suundi ning arvestada ELi tervisepoliitika kujundamise ettepanekuid.
- Selgelt teadvustada ja vormistada maakondliku tervisedenduse arengu ühisvastutus KOV-ide poolt.
- KOVi tasandi järjepidev tervise- ja heaoluülevaadete koostamine ja analüüsimine. Eesmärk saada pilt paikkonna elanike tervise ja heaolu kitsaskohtadest ning vastavalt sellele planeerida meetmed inimeste heaolu parandamiseks.
- Maakondliku tervisedenduse infovälja taastamine ja uuendamine – koduleht ja/või Facebook.
- Traditsiooniliste tervisedendusevõrgustike arengu järjepidev toetamine.
- Tervisekäitumist mõjutavate ennetustegevuste planeerimisel tõenduspoliitilise sihtgrupi valik.

Allikas:

1. Sotsiaalministeeriumi koduleht. Rahvastiku tervise arengukava 2020–2030. Website: <http://www.sm.ee/et/rahvastiku-tervise-arengukava-aastani-2030> (21.05.2018)
2. State of Health in the EU. Eesti. Riigi terviseprofiil 2017.
3. Viljandi Omavalitsuste Liit.

3. KODANIKE KAASAMINE

3.1. Kodanikeühenduste mõju inimeste heaolule

Jaanika Toome

Viljandimaa Arenduskeskus

Kodanikeühenduste konsultant

mob: 5788 0245; tel: 433 0446; jaanika.toome@viljandimaa.ee

Terve inimene on õnnelik ja vastupidi – õnnelik inimene on terve. Õnnelik inimene tunneb ennast turvaliselt ja vajalikuna.

Kas kodanikeühendused saavad mõjutada inimeste turvatunnet ja muuta nad õnnelikeks või pigem tekitavad uusi kohustusi, reeglite järgimist?

Sellele küsimusele ei ole ühest vastus, pigem sõltub see mitmest faktorist – inimesest endast, ühiskonna suhtumisest, kommetest/tavadest, ajaloolistest aspektidest jne.

Kindel võib olla selles, et MTÜde maailmas kaasa löömine annab inimesele võimaluse enese tundma õppimiseks, koos olemiseks, suhtlemiseks, murede jagamiseks, loovuse arendamiseks, identiteedi tunde tekkimiseks jne. Samas peab inimene ära tundma, millal võimalus muutub kohustuseks, ja siis peab tegema otsuseid, et õnnetunne ei kaoks.

Ühiskond saab toetada inimeste aktiivsust/ kuulumist kuhugi, aga samas on inimesed vabad olendid ja teevad just seda, mis neile õige tundub. Ja see ongi õige – kõike tuleb võtta mõnuga, teha asju nii kaua, kui lause algab „TAHAN“ sõnaga, v.a. kui mängus on rahalised kohustused.

Viljandimaal on registreeritud 776 MTÜd; neist piirkondlikke on 120 ühingut, huvipõhiseid 435. Kõige rohkem on kahe liikmelisi ühendusi, sinna vahepeale jäävad 30–60 liikmelised, kõige enam on ühes ühingus 1000 liiget. Rohkem on ühendusi registreeritud Mulgi vallas, vähem Põhja-Sakala vallas.

Sellist statistilist infot võiks veelgi leida aga mida selle infoga pihta hakata?


Kui joogiveel on näitajad, mis näitavad kvaliteeti; kui teenustel on hinnad, mida saab võrrelda, siis kuidas saab võrrelda kodanikuühiskonna olukorda – mitu sündmust on olnud, mitu liiget on? Kas saame öelda, et Põhja-Sakala vallas on vähem aktiivseid inimesi; kas liikmete arv näitab aktiivsust; kas tegevuste rohkus näitab aktiivsust, kas aktiivsusega kaasneb õnnetunne? Või hoopis tekitab läbipõlemist, pettumusi ja tekib oht, et põled läbi ja oled õnnetu. Seega tublid võivad nad olla, aga mis hinnaga nad tublid on ja kas nad on õnnelikud?

Tean, et mõnes väikeses ilma ühegi ühenduseta piirkonnas/kogukonnas on asjad hoopis paremini – inimesed suhtlevad, teevad ühiselt asju ja ei põe sellepärast, et neil ei ole liikmeid, vald ei toeta jne. Nad ei pea tegema kohustuslikke koosolekuid. Nad naudivad seda, mida teevad – kuigi statistikas nende tegevus ei kajastu.

Seega on kodanikuühenduste näitajad õnnelikud inimesed, endaga ning oma kogukonnaga rahul olevad kodanikud – kes toimetavad, teevad ja tunnevad elust rõõmu.

Oma igapäevatööd Viljandimaa kodanikeühendustega tehes võin tuua välja mõned faktid/olukorrad.

- ✓ Meil on palju vananevaid ühinguid, kus liikmeid hakkab vähemaks jääma, kes PEAVAD pidama oma 20 aasta juubeleid, sest „nii on kogu aeg tehtud, traditsioone tuleb austada“.
- ✓ Aeg-ajalt kuuleb ütlemist, et kuulumine mõnda ühingusse tundub koormav kohustus, seal on igav; see on koht, kus PEAB midagi tegema.
- ✓ Meil on ülekoormatud sädeinimesed, kes ei oska / ei saa juheta seinast välja võtta.
- ✓ Me anname pidevalt hinnanguid (nagu koolis) ja toome esile tublisid (õnnelikkusega ei pruugi sellel seost olla); samas teeme sellega haiget neile, kes ka panustavad, aga mitte nii „tublilt“. Mina olen arvamusel, et kõik, kes vähegi midagi kodanikuühiskonna maastikul toimetavad, on tublid ja seeläbi õnnelikumad :)
- ✓ Kodanikeühenduste maine on pigem kehv – ajakirjandusest sellest väga tihti ei loe, see ei ületa uudiskünnist. KOVi lehtedega on olukord parem.
- ✓ Meil on palju rahalisi taotlusi, kus ühingud küsivad raha erinevate sündmuste/koolituste/inventari jne jaoks. Pooled neist toetust ei saa ja siis tekib mul küsimus – kas nende head ideed jäävad teostumata ja mida nad tegelikult vajaksid, et oma unistusi ellu viia ja kas midagi saaks koostöös teha.
- ✓ Meil on palju sündmusi ja koolitusi, kuhu ei jätku inimesi; inimesed ei jaksa teha, osaleda. Paljud koolitused/sündmused on mõeldud kas emale, isale, lapsele, külavanemale, lauljale jne, kuigi kaasata võiks ka pere/ erinevad põlvkonnad.
- ✓ Rõõmu teeb see, et meil on päris palju hästi toimivaid kogukondi, kus ei muretseta liikmete arvu pärast; kus ei pea kellelegi midagi tõendama. Seal tahavad inimesed koos käia, sest koos on LÕBUS! Selliseid kogukonnad on rohkem seal, kus tegutsevad nooremad – Holstre, Sürgavere, Vana-Kariste, Viljandi vanalinna kogukond jne. Samuti on sellised ka mitmed huvipõhised kogukonnad, mis pakuvad inimestele võimalusi avastada oma andeid – ja mitte hinde peale – laul, tants, sport, loodus, sündmuste korraldamine jne.

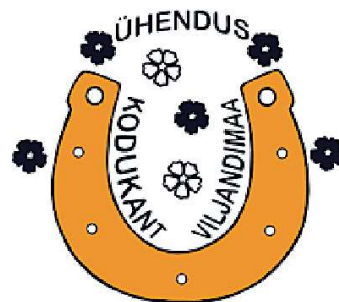


Pilt 1. Talgute mõju inimeste heaolule

Ettepanekud

- Ajakirjanduses/meedias/KOVi lehes rohkem juttu õnnelikest inimestest / väikestest imedest ja kodanikuühiskonna olulisusest.
- Koostegutsemise maine parandamine (vt pilt 1) – see on koht, mis annab võimaluse turva- ja õnnetundeks.
NB! MTÜ loomine ei ole kohustuslik, samuti liikmeks olek. Eesmärk ei peaks olema liikmete arvu suurendamine, pigem õnnetunde suurendamine.
- Rohkem omavahelist suhtlemist vabas õhkkonnas, et saada vastuseid küsimusele „Mida me tegelikult tahame?“.
Avalik sektor võiks tulla inimestele lähemale ja tunda huvi, kuidas neil tegelikult läheb ja mida nad tegelikult tahavad. Korrad peavad olema aga vastus „ Ei saa“ võiks asendada koostöövestlusega. Suur roll on ka asutuste juhtidel, kes võiksid usaldada oma ametnikke ja vahel aru saada, et paberitööst tähtsam on inimene ja suhtlemine.
- Näha kodanikeühendusi kui partnereid – kelle käest saab teenuseid osta, kes saavad maapiirkonnas ettevõtlust arendada (kogukonnateenused, teenuskeskused), kes saavad pakkuda erinevaid võimalusi kohaliku elu-olu aktiveerimiseks/ õnnetunde suurendamiseks.
- Kogukonnapraktika kõigile – vahetusprogramm, kus ametnik/õpilane/tavakodanik saab osaleda paar päeva kodanikeühenduste töös.
- Koolituste asemel teha omavahelisi tutvumisi à la „avatud ukсед, talud, ettevõtted“, et inimesed teaksid, mis nende ümber toimub, ja samas saaksid ka ise innustust/tunnustust.

3.2. Ühendus Kodukant Viljandimaa



Enn Sarv

Ühendus Kodukant Viljandimaa,
juhatuse esimees aastatel 2009–2018

Meie eesmärk on aidata Viljandi maakonnas kaasa Eesti maaelu ja külade säilimisele, taas- elustamisele ja harmoonilisele arengule. Ühendusel on kolmteist juriidilist liiget ja 47 füüsilist liiget. Ühendus Kodukant Viljandimaa on

- toimiv maakondlik katusorganisatsioon külaseltsidele ja aktivistidele;
- kodukoha traditsioonide hoidja ja arendaja;
- noorte kaasaja;
- külaelu tugikeskus.

Nendest sihtidest lähtub Kodukant ka maakonna rahvatervise arengu planeerimisel. Toe- tame tervislikke eluviise, kaasates noori ning eakamaid oma tegevusse. Näiteks on Kodukant Viljandimaa juba kahel korral korraldanud külade suveolümpiat, avanud külade koduvärvad külatajatele, korraldanud Mulgimaa peremängu, võtnud osa hoidistemessist, korraldanud maanaistepäevi jne. Kõigil üritustel on läbiv joon inimese heaolu.

Kodukant kui maa- ja külaelu säilitaja toetab maakonna rahva tervist ja heaolu oma järg- miste tegevustega:

- külade suveolümpia korraldamine;
- küladega üritustel „Avatud külavärvad“ osalemine;
- Mulgimaa peremängu korraldamine ja selles osalemine;
- maakondlike mitmepäevaste jalgrattamatkade korraldamine ja osalemine (s.h juba 2018. aasta augustis);
- Olustvere hoidistemessil osalemine;
- külade ärgitamine koostööle ja külavanema valimisele, et seeläbi kasvaks külakogu- konna aktiivsus;
- aktiivsete kogukondade tunnustamine.

4. MAAKONNA RUUMILINE PLANEERIMINE

Anne Karjus ja Tiia Kallas
Rahandusministeeriumi regionaalhalduse osakonna
ruumilise planeerimise peaspetsialistid

Ruumilise planeerimise põhiline ülesanne on aidata osapooltel kokku leppida maa-ala arengu põhimõtetes ja tingimustes. Tervikliku ruumilahenduse koostamisel arvestatakse tasakaalustatult majandusliku, sotsiaalse ja kultuurilise keskkonna ning looduskeskkonna pikaajalisi suundumusi ja vajadusi. Maakonna tasandil lahendab need küsimused maakonnaplaneering.

Viljandimaa maakonnaplaneering on koostatud maakonna ruumilise arengu põhimõtete ja suundumuste määratlemiseks aastateni 2030+. Planeeringus tasakaalustatakse riiklikud ja kohalikud huvid. Planeeringu koostamisel on lähtutud üleriigilisest planeeringust Eesti 2030+. Kohalikele omavalitsustele on maakonnaplaneering aluseks üldplaneeringute koostamisel. Viljandimaa maakonnaplaneeringu 2030+ kehtestas riigihalduse minister 6. aprillil 2018.

Viljandimaa tervise- ja heoluprofiili kontekstis on maakonnaplaneeringus käsitletavat valdkonnad otseselt seotud inimeste tervise, turvalisuse ja heoluga.

Planeeringus käsitletavat olulisemad teemad on asustuse paiknemine, teenuste kättesaadavus ja transpordiühendused, ettevõtlus, looduskeskkonna väärtused, tehniline taristu, riigikaitse ja siseturvalisus. Kõikide teemade osas on planeeringus välja töötatud üldised põhimõtted ja tingimused maakonna ruumilise arengu kavandamiseks.

Viljandimaa tervise- ja heoluprofiilis on oluline tuua välja järgmised teemad.

Asustusstruktuur ja asustuse suunamine

Rahvastiku vähenemise ja vananemise tingimustes on asustussüsteem läbi tegemas suuri muutusi. Viimaste aastakümnete jooksul on toimunud maakonna elanikkonna koondumine keskustesse. Vaatamata väikesele asustustihedusele on maakonnas selgelt välja kujunenud ajalooliste piirkonnakeskuste võrgustik.

Maakonnaplaneeringus peetakse oluliseks keskusasulate säilitamist ja tugevdamist. Määratletakse erineva tasandi keskused (maakondlik, piirkondlik, kohalik ning lähikeskus) ning tuuakse välja soovitusel nendes keskustes osutatavatele teenustele. Planeeringus pakutakse lahendusi teenuste kättesaadavuse tagamiseks, kui kodulähedases keskuskeskuses mingi teenus puudub. Oluliseks peetakse maakonna erinevate tasandi keskuste ja maakonnakeskuse vahelist head transpordikorraldust. Teenuste olemasolu ning kättesaadavus tagab inimestes turvatunde.

Linnalise asustusega asulate puhul järgitakse asulate tihendamise ja kompaktsuse säilimise põhimõtet, välditakse põllumajanduslike alade kasutuselevõttu elamumaana. Maapiirkondades toetatakse olemasoleva hajaasustuse struktuuri säilimist.

Majanduskeskkonna arendamine on vajalik töökohtade säilitamisel ja uute loomisel. Planeeringus on toodud põhimõtted ettevõtluskeskkonna arendamiseks. Toetatakse ettevõtlusalade arendamist suuremate keskusasulate mõjualas ning peetakse vajalikuks tagada ettevõtlust toetava tugitaristu olemasolu.

Tehnilised võrgustikud

Viljandi linna keskne geograafiline asukoht teiste keskuste suhtes on loonud tiheda keskusi ühendava teedevõrgu maakonnas. Samas kattega teede osatähtsus maakonna riigiteedel on vabariigi keskmisest tunduvalt väiksem. Teedevõrgu kvaliteet, korrashoid ja säilitamine on oluline eeldus Viljandimaa asustuse säilimiseks ja asustustühjade piirkondade lisandumise vältimiseks.

Maakonnaplaneeringuga tehakse ettepanek tagada tolmuvabad (mustkatttega) teed vähemalt nendel teedel, kus liigub ühistransport ja mida kasutatakse kergliikluseks. Planeeringus esitatud ettepanekud aitavad parandada teenuste kättesaadavust, avaliku ruumi kvaliteeti ja liikumise turvalisust.

Teenuste ja töökohtade kättesaadavuse tagamiseks on vajalikud piisava sagedusega ühistranspordiliinid keskuste ja maapiirkondade ühendamisel. Äärealade liikuvuse parandamiseks tehakse ettepanek kombineerida ühistranspordi, eratranspordi ja tellimussõitude võimalused ning toetada elanike ühisalgatusi transpordi korraldamisel.

Planeeringuga määratakse kergliiklusteede rajamise vajadus, mis aitab ühendada keskusi tagamaaga. Kergliiklusteede võrgustiku planeerimisel lähtutakse eelkõige kohalike elanike igapäevastest liikumisvajadustest. Asulalähedastele kergliiklusteede lõikudele on kavandatud valgustus, mis suurendab liiklejate turvalisust ja pikendab kergliikluse ööpäevase kasutuse aega.

Kergliiklusteede rajamisega avarduvad puhkemajanduse arendamise võimalused, samuti vaba aja veetmise ja sportimise võimalused. Tekivad alternatiivid kohalikele elanikele igapäevasteks liikumisteks, muutes nad sõltumatuks ühis- ja autotranspordist. Kergliiklusteede rajamise tulemusena kasvab liiklusohutus, väheneb autotranspordi osatähtsus.

Maakonnaplaneering näeb ette soodustada raudteetranspordi kasutamist. Selleks tuleks rongipeatuste juures välja ehitada vastav taristu – rajada juurdepääsuteed, kergliiklusteed, auto- ja jalgrattaparklad, valgustus jne.

Planeeringus on käsitletud elektrivarustuse parandamiseks olemasolevate liinide rekonstrueerimise või uute liinide rajamise vajadust. Tõrgeteta ja vajaliku võimsusega elektrivõrk tagab varustuskindluse ja loob eelduse ettevõtlike arendamiseks. Toetatakse uuenduslike energiatootmislahenduste rakendamist.

Ruumilised väärtused

Maakonnaplaneering peab oluliseks maastikustruktuuri väärtuste ja looduskeskkonna hea seisundi säilitamist, parandamist ning edasiarendamist, mis on tähtsal kohal elukeskkonna kvaliteedi tagamisel. Selleks on selgitatud välja maakonna väärtuslikud maastikud ning meetmed nende säilimiseks. Kavandatud on roheline võrgustik, rohealade süsteem, mis võimaldab liikidel rännata ja kliimamuutustega kohaneda, toetab ökosüsteemiteenuseid ja hüvesid.

Loodusväärtuste kättesaadavuse tagamiseks on maakonnaplaneeringus välja toodud suure puhkeväärtusega piirkonnad ja põhimõtted nende arendamiseks. Näiteks puhkealadele ja avalikele veekogudele tuleb tagada juurdepääsud, töötada välja ühtsed viidasüsteemid.

Suure puhkeväärtusega alad Viljandimaal on hooldatud metsad, veekogude äärsed alad, mõisad parkidega ja ajaloolised linnused ning alad, mida läbivad matka- ja loodusõpperajad.

Planeeringus määratletud puhkealad paiknevad põhiliselt kaitsealadel, väärtuslike maastike aladel või rohelise võrgustiku aladel.

Kaasamine planeeringuprotsessis

Maakonnaplaneeringus kavandatu on aluseks kohalike omavalitsuste planeeringute – üldplaneeringute – koostamisel. Üldplaneeringuga määratakse valla või linna pikaajalised ruumilise arengu eesmärgid, maakasutuse ja ehitamise reeglid. Planeeringu koostamisel on oluline kohaliku kogukonna kaasamine planeeringuprotsessi. Kohalik kogukond tunneb oma valla ja linna väärtusi kõige paremini. Seega ühest küljest saab planeeringu koostaja kohalikelt elanikelt vajalikku informatsiooni planeeringulahenduse väljatöötamisel, teisalt töötades kogukonnadega saab kohalik omavalitsus suurendada erinevate huvigruppide teadlikkust.

Ruumiline planeerimine on protsess, mille tulemus mõjutab kogu elukeskkonda. Seetõttu on oluline, et planeerimistegevus oleks avatud ning kõigil oleks selles võimalik osaleda.

5. ELU-OLU TEENUSED

5.1. Haridus

HARIDUSELU VILJANDIMAAL

Aires Põder

Viljandi Maavalitsuse haridus- ja sotsiaalosakonna
peainspektor (2014–2017)

Elo Paap

Viljandi Maavalitsuse haridus- ja sotsiaalosakonna
tervisedendaja (1998–2013)

Möödunud 2017. aastal toimus Viljandi maakonnas valdade ühinemine ning kaheteistkümne omavalitsuse asemel moodustus maakonda neli kohalikku omavalitsust: Viljandi linn, Mulgi vald, Viljandi vald ning Põhja-Sakala vald.

Viljandi maakonnas on võimalik alusharidust omandada kolmekümne ühes asutuses.

Kakskümmend kolm asutust on lasteaiad, seitse lasteaed-põhikoolid (Holstre, Jaagu, Kiriveere, Kõpu, Paistu, Saarepeedi, Suure-Jaani). Viljandi linnas on lastevanematel võimalus kasutada ka eralastehoiu teenuseid (Kukeräädsik ja Jaani Lastemaja). Lasteaias käis 2017/2018. õppeaastal 128 rühmas kokku 2191 last, neist 1157 poisid ja 1034 tüdrukud (HaridusSilm 2018).

Maakonnas oli 2017/2018. õppeaastal 30 üldhariduskooli: neist algkoole kaks, seitse lasteaed-põhikooli (üks erakool ja kuus munitsipaalkooli), 21 põhikooli (neist üks erakool ja seitse koos lasteaiaga ühendasutused) ja seitse gümnaasiumi (neist üks erakool ja üks täiskasvanute gümnaasium). Maakonnas õppis 2017/2018. õppeaastal I kooliastmes 1469 õpilast, II kooliastmes 1386 õpilast, III kooliastmes 1377 õpilast ja gümnaasiumiastmes 782 õpilast, kokku 5014 õpilast (HaridusSilm2018).

Maakonnas on neli kooli hariduslike erivajadustega lastele: Jaagu Lasteaed-Põhikool (erakool), Viljandi Kaare Kool (munitsipaalkool), Lahmuse Kool ja Ämmuste Kool kuuluvad riigi omandisse.

Viimasel viiel aastal on haridusreformide käigus haridusasutusi suletud, lahutatud ja liidetud. Endises Tarvastu vallas suleti 2016. aastal Suislepa lasteaed-alkool ning ühise juhtimise alla viidi kõik Tarvastu valla lasteaiad. Endises Suure-Jaani vallas lahutati Suure-Jaani Gümnaasiumi põhikooliosa gümnaasiumiosast. Moodustatud Suure-Jaani Kooli põhikooliosaga liideti veel Tääksi, Sürgavere (koos lasteaiaga) ja Kildu koolid. Kildu kool koliti ümber Vastemõisa Rahvamaja ruumidesse, kus varem asus Vastemõisa lasteaed.

Väikese gümnaasiumiosa õpilaste arvuga on maakonnas Abja Gümnaasium (60), A. Kitzbergi nim. Gümnaasium (60), Suure-Jaani Gümnaasium (63), Tarvastu Gümnaasium (32). Viljandi Gümnaasiumis alustas 2017/2018. õppeaastal õpinguid 555 õpilast (HaridusSilm2018).

Õpilaste arv maakonna koolides viimasel viiel aastal on püsitud stabiilsena, kuid viimase kümne aasta trend on siiski õpilaste arvu vähenemine.

Kutseharidust saab maakonnas omandada Olustvere Teenindus- ja Maamajanduskoolis (ca 854 õpilast), Viljandi Kutseõppekeskuses (733 õpilast). Kõrgharidust saab omandada TÜ Viljandi Kultuuriakadeemias.

Erivajadustega õpilastele vajalikud teenused on olemas kõikides omavalitsustes, kuid puudust tuntakse nii lasteaedades kui koolides tugispetsialistidest (logopeed, sotsiaalpedagoog, eripedagoog, psühholoog). Koostöö Viljandi Rajaleidja keskusega on kõikidel maakonna omavalitsustel. Rajaleidja keskuse ressursid on piiratud ja sinna jõuavad väga tõsised juhtumid, mis vajavad väga hea kvalifikatsiooniga spetsialisti sekkumist. Koolides on probleemiks tugispetsialistide puudus ning õpetajate eripedagoogiliste pädevuste arendamise suur vajadus.

Tähelepanu tuleks pöörata pedagoogilise personali toetamisele, et vältida õpetajate läbipõlemist (mitte kõik õpetajad ei pöördu abi saamiseks vastavate spetsialistide poole).

Kuigi meie maakonnas on neli eriõppeasutust, siis kaasava hariduse põhimõtteid järgides on erivajadustega laste arv tavakoolides kasvanud. Varajase märkamise olulisust on tunnetatud ka lasteaedades ning sinnagi otsitakse tööle tugispetsialiste (eriti nõutud on logopeedid).

Maakonna hariduse arengukavas on toodud välja ohud ja võimalused kogu maakonna koolivõrku silmas pidades. Siinkohal nimetame ära olulisemad arengukohad, mida peaks pidama silmas maakonna tervise- ja heaolu arengu planeerimise kontekstis.

Ettepanekud

- Tagada kõigile lastele võimalus kodulähedaseks alushariduse ning põhihariduse omandamiseks I ja II kooliastmes.
- Kindlustada Viljandimaa haridusvõrk kvalifitseeritud ja motiveeritud õpetajate, asutuse juhtide ja tugispetsialistidega. Ennetada personali kutsealast läbipõlemist.
- Tagada lastele, sh hariduslike erivajadustega lastele nõustamisteenus ning vajadusel tugiteenused.
- Märgata õigeaegselt koolikohustust mittetäitvaid (põhikooli)noori ja suunata neid hariduse omandamisele. Ennetada kutsekoolidest väljalangemist.
- Rakendada uuenduslikke meetodeid hariduses, sh koostööpartnerite (Päästeamet, politsei jne) teemade integratsioon õppekavadesse.
- Laiendada ennetustegevuste võrgustike põhimõtteid (tervist edendav kool ja lasteaed) kõigisse Viljandimaa haridusasutustesse.

TERVIST EDENDAVATE KOOLIDE VÕRGUSTIK VILJANDIMAAL

Moonika Pärna

Viljandimaa TEK-võrgustiku koordinaator

Viljandimaa Tervist Edendavate Koolide (TEK) võrgustikku kuulub kuus Viljandimaa kooli:

- Viljandi Jakobsoni Kool (Viljandi linn)
- Viljandi Paalalinna Kool (Viljandi linn)
- Viljandi Kesklinna Kool (Viljandi linn)
- Võhma Kool (Põhja-Sakala vald)
- Suure-Jaani Kool (Põhja-Sakala vald)
- Viiratsi Kool (Viljandi vald)

Tervist edendav kool lähtub kogu kooli hõlmavast lähenemisest. See tähendab enamat kui lihtsalt tervise teemaliste tegevuste või ürituste läbiviimist koolis. Tervist edendav kool tegeleb tervise ja heaoluga süsteemselt ning lõimitult, järgides kirjalikku koolitervise tegevuskava. Kogu koolipere, sh õpilased, koolipersonal ja lapsevanemad, on aktiivselt kaasatud otsustamisprotsessidesse ja tegevustesse. Tervisedendus koolis on praktiline tegevus, mis keskendub koolipere võimekuse suurendamisele, et tagada teadmised, oskused ja pühendumine tervise ning heaolu teemadega tegelemiseks.

(<http://www.schools-for-health.eu/ee/for-schools/juhend/sissejuhatus/mida-taumlhendab-tervisedendus-koolis>)

Praegu on Eestis ligi kakssada tervist edendavat kooli, kuid liikumise põhimõtete elluviijaid on tunduvalt rohkem. Tervist edendavates koolides on moodustatud aktiivsetest ja teadmistega inimestest tervisenõukogud. Riiklik eesmärk on, et kõigis Eestimaa koolides oleksid loodud soodsad eeldused ja tingimused Tervist Edendavate Koolide põhimõtete rakendamiseks. (<http://www.terviseinfo.ee/et/tervise-edendamine/koolis/tervist-edendavate-koolide-vorgustik>)

TEKi tegevust Eestis koordineerib Tervise Arengu Instituut. Igas maakonnas on eraldi koolide koordinaator, kelle ülesanded on:

- haridusasutuste juhendamine tervise ja heaolu hindamisel, tegevuste planeerimisel ja rakendamisel;
- üldhariduskoolide koostöövõrgustiku, sh TEK-võrgustiku tegevuse koordineerimine ja tõhustamine laste ja noorte tervisliku arengu toetamisel koostöös kohalikes omavalitsustes töötavate tervisedenduse spetsialistidega;
- paikkonnapõhise koolituse ja/või ürituse korraldamine, mis aitab haridusasutuste tervisealast teadlikkust parandada.

Tugevused

- Toimiv koostöö TEK-võrgustikku kuuluvate koolide ja nende meeskondadega nii õpetajate kui õpilaste tasandil.
- Väljakujunenud traditsioonid (kevad-/sügiskool ja võrguviktoriin).
- Viljandimaa TEK-koolide põhiväärtused on tihedalt seotud TEKi põhimõtetega ja kajastuvad nii kooli õppe- kui arengukavas.
- Õpilased on tervislikkuse põhimõtetest teadlikumad.
- Süsteemne õpilaste tervislike eluviiside kujundamine Viljandimaa TEK-koolides (õuevahetunnid, siseterviserada, vaikuse- ja puhkenurgad, tervislik koolilõuna jmt).
- Viljandimaa terviste edendavate koolide võrgustiku töö toetamiseks on loodud MTÜ Viltek, kuhu kuuluvad inimesed, kes tegelevad igapäevaselt tervisedendusega koolides.

Nõrkused

- Maakonna tasandil segadused tervisedenduse valdkonnas (seoses maa-valitsuse kadumisega).
- Nõudmised liituvatele koolidele liiga suured ja seejuures puudub otsene lisaväärtus.
- Ei nähta vajadust liituda, sest tehakse terviseedendusega seotud tegevusi teiste seaduste/programmide vm raames.
- Ühe suure probleemina nähakse koolides sotsiaalsete oskuste puudulikkust õpilaste hulgas.

Ettepanekud

- TEK siduda inimese- ja liikumisõpetuse ainekavadega riigi tasandil.
- TEK-võrgustikku kuuluvate koolide õpetajatele koolitused soodsamalt.

Eesmärgid terviseprofiilis

- Toetada maakonna koole TEK-võrgustikuga liituma.
- Uute koolide jaoks on vaja välja mõelda motivatsioonipakett, mis kutsuks võrgustikuga liituma.
- Kaardistada erinevates programmides osalemine maakonnas (VEPA, KIVA, TORE, „Kiusamisest“ vabaks jm programmid).
- Anda koolidele selge ülevaade programmide, projektide, koolitajatest ja teraapiavõimalustest.



MTÜ Viljandimaa TEL

VILJANDIMAA LASTEAEDADE TERVISEDENDUSE VÕRGUSTIK

Kersti Puusild

Viljandimaa lasteaedade tervisedenduse koordinaator
MTÜ Viljandimaa TEL

Viljandimaa Tervist Edendavate Lasteaedade (TEL) võrgustiku visioon on, et kõigil inimestel, kes lasteaiaga seotud, oleks tore – lapsel, kes lasteaias käib, oleks rõõmus meel, töötajal, kes hommikul tööle tuleb, oleks naeratus näol, ja lapsevanemal, kes usaldab lapse päevaks lasteaiarahvale, oleks süda rahul.

TEL-võrgustikku kuulub 17 lasteaeda. Viimastel aastatel (2017) on maakonnas mitmed omavalitused koondanud piirkonnas olevad lasteaiad ühtse juhtimise alla ning muutnud ka lasteaedade nimetusi. Seetõttu on koondunud TEL-võrgustikku lasteaedu juurde (kokku 21 lasteaeda). Algusaastatel (al. 2001. a) oli võrgustikuga liitujaid rohkem. Liitumise aktiivsust mõjutab maakondlikult organiseeritud arengu planeerimine (koolitused, infopäevad, töötoad) ja seejuures on väga oluline lasteaiameeskonna toetus ja ühine motivatsioon.

Mulgi vald	5 lasteaeda, neist 2 TELi liikmed
Põhja-Sakala vald	5 lasteaeda, neist 2 TELi liikmed
Viljandi linn	5 lasteaeda ja kõik TELi liikmed
Viljandi vald	8 lasteaeda, neist 4 TELi liikmed
Erasektor	Waldorf-lasteaed, võtab aktiivselt osa TELi maakonna lastele organiseeritud tegevustest.

Allikas: EHIS andmetel 05.05.2018 a

Tervisedenduse arengut maakonna lasteaedades juhib/koordineerib võrgustiku koordinaator, kelle ülesanne on haridusasutuste tervist toetava keskkonna arendamise toetamine. Koordinaator koordineerib maakonna lasteaedade ühist arengut ja tegevusi. Otsib võrgustikule toetavaid koostööpartnereid ja püsivamaid rahastusallikaid. Levitab infot kõikidele maakonna lasteaedadele ja motiveerib uusi lasteaedu TEL-võrgustikuga liituma.

TEL-võrgustiku veel paremaks toimimiseks asutati 2004. aastal mittetulundusühing Viljandimaa Tervist Edendavad Lasteaiad, mille liikmeteks on üksikisikud (peamiselt lasteaedades töötavad inimesed). Võrgustikule juuriidilise vormi andmine on võimaldanud võrgustikul olla ühtne ja ühistel eesmärkidel tegutsev organisatsioon, mille peaeesmärk on tervemad Viljandimaa lapsed.

Tugevused

- Aktiivne infovahetus võrgustike liikmete vahel.
- Organisatsiooni sisemine jõud ja ühtsus.
- Järjepidevus ja eestvedajate pühendumus.
- Tegevuskavades on tervisepäevade- ning nädalate läbiviimine.
- Lisavõimaluste otsimine koolitusteks.
- Sisehindamised erinevates valdkondades.
- Hea koostöö meediaga.
- Tervise teemaliste sündmuste korraldamine lasteaedades ja maakonnas.
- Süsteemsed liikumistegevused lastele, vanematele ja personalile.

Nõrkused

- Uusi võrgustikuga liituvaid lasteaedu ei ole, inimesed kardavad lisatööd.
- Asutuse juhi vähene toetus ja motivatsiooni puudumine.
- KOVi vähene huvi võrgustiku vastu, koostöö puudulik.
- Riikliku toetuse puudumine.
- Huvi ja koostöö puudus tervishoiuasutustelt, eriti perearstidelt.
- Personali tervislikke valikuid (nt treeningud maja sees) ei toetata.
- Ühistoitlustus lasteaedades.

Ettepanekud maakonnaheaolu edasiseks arenguks

- Toetada maakonna lasteaedade TEL-võrgustikuga liitumist, toetusgrupid/mentorlus.
- Võimaldada koordinaatori olemasolu ja seeläbi lasteaedade, tervisenõukogu jm ametkondade koostööd.

NÕUSTAMISTEENUSED VILJANDIMAA RAJALEIDJA KESKUSES

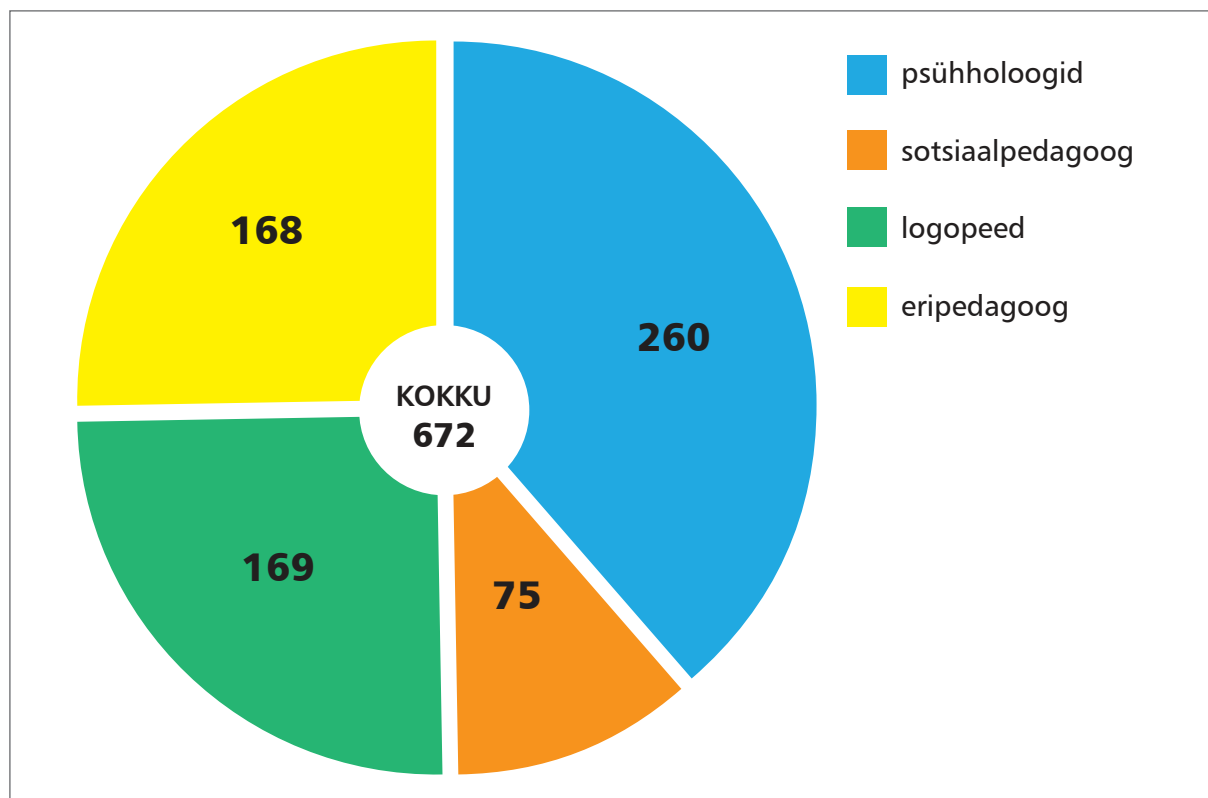
Reet Nigol
Viljandimaa Rajaleidja keskuse juht

Rajaleidja keskus pakub karjääri- ja õppenõustamisteenuseid kuni 26-aastastele lastele ja noortele ning tuge õpetajatele, lastevanematele ja haridusametnikele. Ühtlasi korraldab Rajaleidja keskus SA Innove koolivälise nõustamismeeskonna tööd. Oleme osa üle-eestilisest SA Innove juhitavast võrgustikust, mis toetab haridustugiteenuste kaudu õppurit haridus- ja töömaailmas orienteerumisel. Rajaleidja teenused on tasuta.

Õppenõustamine aitab lapsi, lapsevanemaid ja lastega töötavaid täiskasvanuid lapse võimete ning arenguvõimaluste väljaselgitamisel ning õppimise ja käitumisega seotud probleemide ennetamisel ja lahendamisel. Viljandimaa Rajaleidja keskus osutavad õppenõustamisteenuseid logopeed, eripedagoog, kaks psühholoogi ja sotsiaalpedagoog. Pakume individuaalseid ja grupinõustamisi, teemapäevi, infoleenguid, kovisioone ning korraldame lastevanemate koole (infoleengud ja praktilised töötod, arutelud) nii Rajaleidja keskus kui haridusasutuses kohapeal.

Õppenõustamisteenuseid pakutakse lastele ja noortele vanuses 1,5–18.

Joonis 1. Viljandimaa Rajaleidja keskuse õppenõustamisjuhtumite arv 2017. aastal.

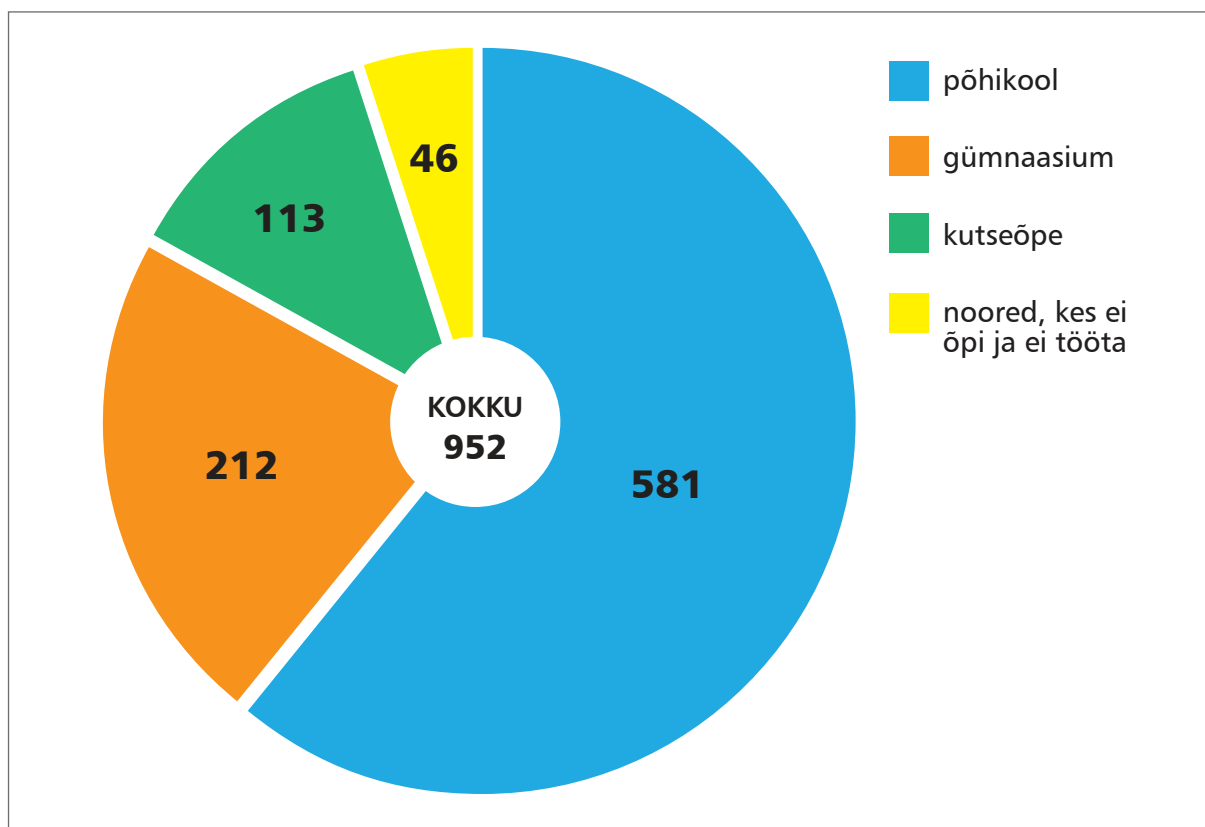


Allikas: Viljandimaa Rajaleidja keskus

Õppenõustamisjuhtumitesse on kaasatud erinevad spetsialistid, et oleks tagatud võimalikult laiapõhjaline abi. Õppenõustamisjuhtumite käigus on nõustatud 1150 täiskasvanut. Läbi on viidud 39 infoleengut, osalejaid 492.

Karjääriteenused jagunevad karjääriinfo teenus ja karjäärinõustamine, toetamaks noori teadlike karjäärivalikute tegemisel. Karjääriteenuseid pakutakse 7–26 aastastele noortele.

Joonis 2. Viljandimaa Rajaleida individuaalsed karjääriteenused 2017. aastal erinevate siht-rühmade lõikes.



Allikas: Viljandimaa Rajaleidja keskus

Pakume lõimitud teenust, s.t noorel on võimalik saada nii õppe- kui karjääriteenuseid.

SA Innove koolivälise nõustamismeeskonna (töötavad Rajaleidja keskustes) ülesanne on soovitude andmine:

- sobivate õppe- ja kasvatustingimuste kohaldamiseks;
- koolikohustuse alguse edasilükkamiseks;
- alla seitsmeaastase lapse kooli vastuvõtmiseks.

Mis töötab hästi maakonna tasandil?

- Viljandimaa RLK nõustamisteenused on leidnud kindla koha haridusmaastikul, teenuseid kasutatakse aktiivselt.
- Haridusasutused on varasemast rohkem hakanud märkama erivajadustega lapsi ja leidnud toetamisvõimalusi.
- KOVid moodustavad vajaduspõhiselt väiksemaid klasse.
- KOVid rakendavad tööle abiõpetajaid.
- Viljandi linnas on koondatud tugispetsialistid Viljandi Päevakeskuse laste ja pere osakonda, osutamaks teenuseid kõikidele linna haridusasutustele.
- Lastepsühhiaatrite olemasolu.
- Erikoolide olemasolu (sealhulgas kaks õpilaskoduga).

Mis vajab maakonnas arendamist?

1. Viljandimaa valdades on tugispetsialistidega kaetus erinev:
 - kõige rohkem on logopeede
 - puudus on eripedagoogidest, sotsiaalpedagoogidest
 - suur põud on psühholoogidest, neid ei ole Viljandi ja Põhja-Sakala vallas ning Mulgi vallas töötab psühholoog ühes koolis kaheksa tundi nädalas ja ühes lasteaias vajaduspõhiselt
 - tugispetsialiste on juurde vaja
2. Spetsialistide vajadus ei ole kaetud:
 - kliinilised spetsialistid (psühholoog, psühhiaater), kes abistaksid lapsi väga sagedasti esinevate depressiivsete seisundite, ohtliku kuluga käitumis- ja sõltuvushäirete jne esinemise korral
 - perega tegelevad spetsialistid (perenõustaja, perelepitaja)
 - terapeudid
3. Perearstid ei suuna piisavalt teenusele (raha ja võimaluste puudumine).
4. Lastekaitse on sageli oma tegevustes üksi ja vajab toetamist.
5. Õpetajate hoiakute muutmine haridusliku erivajadustega õpilaste õpetamise suhtes on aeganõudev protsess.

Ettepanekud

1. Kogu piirkonnas haridustugispetsialistide (KOV-i struktuuriüksuses või Rajaleidjas) ühtse koordineerimise alla viimine. Spetsialistide vähesuse olukorras annab selline lähenemine võimaluse ressursse paindlikumalt kasutada, parema ülevaate piirkonna tugiteenustest, tugispetsialistide tööst, aitab hoida ja parandada ühtset kvaliteeti.
SA Innove (Rajaleidja) võimaldab järgmist.
 - Personalivajaduse hindamine, Toetudes reaalsele juhtumitele, statistikale, töökoormusele.
 - Spetsialistide leidmine. Kaob ära omavaheline konkurents.
 - Töökoormuse jaotamine. Spetsialistide oskuste asjakohane kasutamine. Kõigil vajajatel on teenused olemas. Puhkused/haigused – asendamine.
 - Kvalifikatsioon. Koolitused, seminarid, kovisioonid. Metoodilised materjalid. Hindamisvahendite litsentsid. Kutse andmise toetamine.
 - Kvaliteet. Pidev ülevaade. Klienditagasiside. Spetsialisti töötingimuste tagamine koolisAruandlus vastavalt kokkuleppele KOV-iga.
2. Õpetajaskonna toetamine, eripedagoogilisi ja psühholoogilisi teadmisi andvate praktilise suunitlusega koolituste korraldamine.
3. Haridusasutuste õppekavaalase nõustamisteenuste laiendamine.
4. Esile tõsta ja tunnustada haridusasutusi, kus tulemuslikult õpetatakse erivajadustega lapsi.
5. Luua kogu riigis võimalused õpetada raskete käitumis- ja tundeelu probleemidega õpilasi (ohtliku käitumisega õpilased).

5.2. Noorsootöö

KOORDINEERITUD JA EESMÄRGIKINDEL TEGUTSEMINE ERINEVATES NOORI PUUDUTAVATES ELUVALDKONDADES – OLULINE VÕTMEKOHT NOORE PÕLVKONNA ARENDAMISEL!

Riina Tootsi

Viljandi Linnavalitsus, lastekaitsespetsialist

Ege Enok

Sakala keskuse noorsootöö koordinaator

Kairi Ong

noorte ettevõtlikkuse programmide koordinaator

Eesti ühiskonna ees seisvate väljakutsetega toimetulekuks on väga oluline, kuidas ja kuhu Eesti noor põlvkond areneb ning millist arengut oma pere, kogukonna ja riigi jaoks soovib.

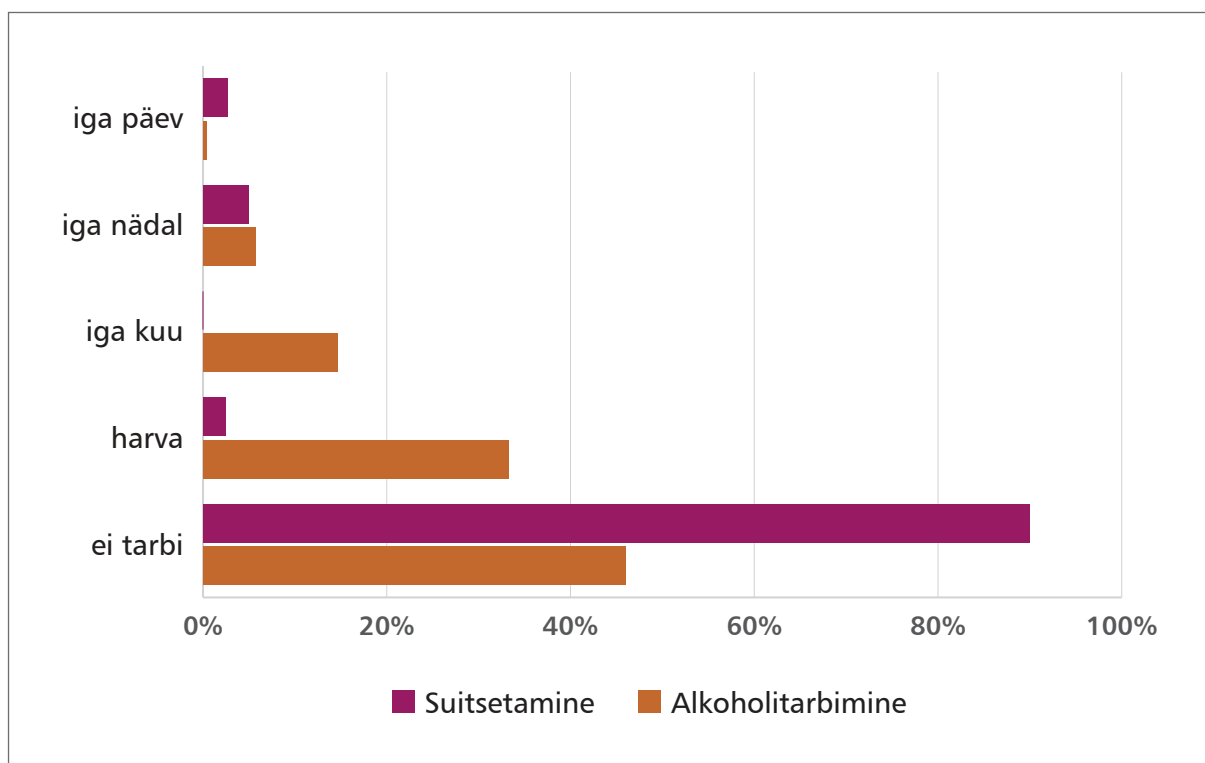
Nagu suures osas teisteski Euroopa riikides, on noorte osakaal elanikkonnast vähenemas. Eestis oli 2016. aasta esimese jaanuari seisuga 283 350 7–26 aastast inimest, kes moodustavad Eesti rahvastikust 21,54%. Statistikaameti prognoosi järgi jätkub noorte osakaalu vähenemine kogurahvastikust kuni aastani 2020, mil see hakkab tasapisi taas kasvama. Kasvutrend püsib kuni aastani 2034, seejärel hakkab noorte osakaal kogurahvastikust jälle vähenema. Erilist tähelepanu nõuavad negatiivsed trendid, nagu noorte kasvav väljaränne, 15–19-aastaste suur töötus, mitteõppivate ja mittetöötavate noorte arv, suur suhtelise vaesuse määr, probleemne tervisekäitumine, sh eriti noorte meeste riskikäitumine. Tähelepanu tuleb pöörata nende trendide tekkepõhjustele, võimalike tagajärgede ennetamisele ja ebasoovitava mõju vähendamisele. Vaja on pöörata tähelepanu ka sellele, et positiivsed trendid jätkuksid.

Viljandimaa noortevaldkonna hetkeseis numbrites on järgmine (allikad: Statistikaamet ja www.noorteseire).

- 2018. aasta 1. jaanuari seisuga elab Viljandimaal 9896 noort (7–26 aastased), kes moodustavad 21,2% Viljandimaa rahvastikust.
- 2016. aastal oli suhtelises vaesuses elavaid noori Viljandimaal 17,7%.
- 2016/2017. õppeaastal oli huvihariduses osalevate 7–26-aastaste noorte osakaal 17,5% (1881 noort).
- 2017. aastal võttis päevasest malevategevusest osa 111 noort (2014. aastal 200 noort).
- Avatud noortekeskuseid/-tube oli nii 2016. kui 2017. aastal omavalitsustes kokku 20.
- 2016. aastal oli seitse KOVi noortevolikogu, 2017. aastal (pärast omavalitsuste liitumist) oli noortevolikogusid kolm.
- Kui pooltele kaheksa-aastastele Eesti lastele väga meeldib koolis käia, siis 12-aastastest lastest meeldib see ainult 14%-le.
- 2015. aastal hukkus erinevatel põhjustel kaheksa 5–24 aastast inimest. Nimetatud kurb trend on aastati erinev, aga ei ole aastat, kus see arv oleks alla kahe.
- 26,1%-l koolinoortest (11-, 13-, 15-aastased) esines 2013/14. õppeaastal 12 kuu vältel depressiivseid episoode.

Tabel 1. Noorte töötuna arveloleku andmed vanuse ja hariduse lõikes (13.06.2018)

Haridus	Isikuid kokku
Põhiharidus	32
Põhiharidus kutseharidusega	2
Üldkeskharidus	8
Kutsekeskharidus põhikooli baasil	13
Kutsekeskharidus keskkooli baasil	7
Rakenduskõrgharidus	2
Bakalaureus	1
määramata	3
Isikuid kokku	68

Joonis 1. Tervisekäitumine koolinoorte (11-, 13-, 15-aastased) seas viimase 12 kuu jooksul, õppeaasta 2013/14.

Noortevaldkonna (st noortepoliitika ja noorsootöö) areng ja selle tulevikuväljakutsed lähtuvad noorte, noortepoliitika ja noorsootöö ning kogu ühiskonna seisundist ja arenguvajadustest. Noori puudutavaid otsuseid ei võeta vastu ja ei viida ellu mitte ainult noorsootöö valdkonnas. Noortepoliitika peamised toimealad on noorsootöö, haridus-, sotsiaal-, tööhõive-, tervise-, kultuuri-, pere- ja kuriteoennetuspoliitika. Noortepoliitika on eelkõige lõimitud tegevused ja otsused, sihipärane, sarnastest põhimõtetest lähtuv koostöö eri valdkondade vahel, mis mõjutab noorte eluolu ja peaks lähtuma noorte vajadustest. Seetõttu on eriti oluline kujundada ja rakendada noore tegelikest vajadustest ning väljakutsetest lähtuv koordineeritud ja eesmärgikindel tegutsemine erinevates eluvaldkondades ehk lõimitud noortepoliitika.

Tugevused

- Noortel on väga head võimalused osalemiseks huvihariduses, mida pakuvad maakonna kunstikoolid ja muusikakoolid (Viljandi Kunstikool, Viljandi Muusikakool, Abja Muusikakool, Võhma Muusikakool, Tarvastu muusika- ja kunstikool), huvikoolid (Viljandi Huvikool, Viljandi Spordikool, Tarvastu valla spordikool, Päre Spordihoone, Karksi-Nuia Spordikool), erinevad tantsukoolid (Maerobica tantsustuudio, FACE Moe- ja Tantsukool, JJ-Street, Tanja tantsukool, Dancecall, S-studio). Erinevaid huvitegevuse võimalusi pakutakse üldharidus- ja kutsekoolides, samuti avatud noortetubades/-keskustes, raamatukogudes, kultuurimajades, muuseumites jm.
- Noortel on võimalus osaleda noorteorganisatsioonides, õpilasesindustes, noortevolikogudes, noortemalevates jne.
- Noortel on võimalik omaalgatuse ja ideede jaoks küsida toetust nii erinevatelt asutustelt (sh omavalitsustelt) kui projektifondidest (nt Nopi Üles, Eesti Noorteühenduste Liit, Viljandimaa Arenduskeskus jm).
- Viljandimaal tegutseb 20 noortekeskust-/tuba ning kõigil noortel on võimalik veeta seal vaba aega ning osaleda tasuta sündmustel. Sündmuste planeerimisel võetakse arvesse noore huvi ja vajadusi ning toetatakse neid oma ideede teostamisel. Kolme noortekeskuse juures tegutseb ka Noorte Tugila (Viljandi, Abja, Võhma).
- Mitmekultuurilisuse väärtustamist toetavad rahvusvahelised noorsootöö-programmid noortekeskuste/-tubade ja noortele suunatud organisatsioonide poolt. On omavalitsusi, kus tegutsetakse aktiivselt rahvusvaheliste projektidega (nt Viljandi linn, Suure-Jaani), kuid maakonna lõikes kasutatakse siiski seda ressursi tagasihoidlikult. SA Viljandimaa Arenduskeskus, MTÜ Wise Veer kaasavad noori ja pakuvad erinevaid võimalusi osalemiseks nii rahvusvahelistes noortevahetustes kui ka noorsootöötajate koolitustel. Erinevaid rahvusvahelisi programme kogu Eesti noortele pakuvad ka SANA, EANK, MTÜ EstYES, Seiklejate Vennaskond jpt.
- Noorte kodanikuteadlikkuse suurendamist, kodanikukasvatuse tõhustamist ja mitmekultuurilisuse väärtustamist toetavad koolides ühiskonnaõpetuse tunnid (kodanikuõpetus), samuti toetatakse kodanikukasvatuse sisuga programmides osalemise toetamise, vabatahtliku tegevuse toetamisega Eestis ja välismaal.
- Viljandimaa Arenduskeskus korraldab iga-aastast noorte ettevõtlikkuse arendamise programmi ja sealhulgas ka noorte interaktiivseid koolitusi erinevatel ettevõtlikkuse ja enesearengu teemadel, samuti toetab noorte algatatud tegevuste elluviimist.
- Noortele on tagatud mitmekülgsed võimalused oma ettevõtlikkuse suurendamiseks Viljandimaa Arenduskeskuse, noortekeskuste, eraettevõtluse (nt Viljandimaa Loomelinnak, Startup Viljandi) toel. Mõnedes koolides rakendatakse Junior Achievement Eesti õpilas- ja minifirmade programmi koos õpilas- ja minifirmade juhendamise ja Viljandimaa Arenduskeskus

- korraldab kord aastas noorteprojektide ja õpilasfirmade laata ning konkurssi, kus tunnustatakse sel õppeaastal parimaid noorte elluviidud ideid.
- Ettevõtlikkuse suurendamiseks on viis Viljandimaa kooli alustanud Ettevõtliku Kooli programmi meetodikate rakendamise, et anda ka koolis noortele rohkem vastutust ja võimalusi oma elu ise juhtima hakata. Viljandi Avatud Noortetoa ja Viljandimaa Arenduskeskuse koostöös toimub kord kuus Noorte Klubi, kus noored saavad juhendajate abil koos teiste noortega oma ideid ellu viia.
 - 2016.–2018. aastal on Viljandimaal moodustatud noorsootöö koostöögruppid. Viljandimaa omavalitsused on jagunenud kahte koostöögruppi. Esimese laine koostöögruppi kuuluvad Abja vald, Halliste vald, Karksi vald, Kõpu vald, Mõisaküla linn, Saarde vald, Tarvastu vald, Viljandi linn ja Viljandi vald. Teise koostöögruppi kuuluvad Võhma linn, Suure-Jaani vald, Kõo vald ja Imavere vald. Nendes koostööpiirkondades on kaardistatud noorsootöö hetkeolukord ning arenguvajadused, mida omavalitsused koostöös arendavad ühiselt loodud tegevuskava raames. Tegevuse eesmärk on noorsootöö teenuste jõudmine uute noorteni ning noorte noorsootöös osalemise võimaluste laiendamine. Nii Viljandi kui Põhja-Viljandi koostöögrupp on seadnud eesmärgiks suurendada noorsootöös osalevate noorte sihttasest 15% võrra. Viljandi koostöögrupile eraldatud toetussumma selleks on 287 862 eurot, Põhja-Viljandimaa koostöögrupile 89 779 eurot. KOV koostöögruppide tegevuste toimumist rahastatakse haridus- ja teadusministri kinnitatud ning Eesti Noorsootöö Keskuse elluviidava ESF kaasrahastatud programmi „Tõrjutusriskis noorte kaasamine ja noorte tööhõivevalmiduse parandamine“ kirjeldatud tegevuste raames.
 - Riiklik huvihariduse ja huvitegevuse täiendav rahastamine. Lisatoetuse eesmärk on parandada huvihariduse ja -tegevuse kättesaadavust ning pakkuda noortele mitmekesisemaid osalusvõimalusi. Viljandimaa omavalitsustele eraldati selleks kokku tasandus- ja toetusfondi kaudu kokku 362 283 eurot ja 2018. aastal on see summa 556 116 eurot. Täiendava toetuse kasutamise osas on peamine otsustusõigus kohalikul omavalitsusel, arvestades toetuse eesmärgi ja seaduse nõuetega. Huvihariduse ja huvitegevuse kavade avalik teave ning kohalikel omavalitsustel on kohustus need avalikustada (leitavad omavalitsuste kodulehtedelt).
 - Omavalitsuste noortekeskuste/-tubade projektitoetused Eesti Noorsootöö Keskuse avatud noortekeskuste projektikonkurssi raames. 2018. aastal oli selle projektikonkurssi eesmärk keskuste igapäevase töö arendamine ja ka inventari soetamine ning projektikonkurssi käigus said üheksa projekti Viljandimaalt noortele paremate võimaluste pakkumiseks toetust kogusummas 12 415,69 eurot. Toetuste abil asuvad tegevusi ellu viima Abja, Kolga-Jaani, Leie, Paala (Suure-Jaani), Ramsi, Suure-Jaani, Sürgavere, Tarvastu ja Viljandi noortekeskused. Näiteks hakkab Suure-Jaani noortekeskus korraldama virtuaalreaalsuse õppepäevi, turniire ja mängudeööid, kuhu kaasatakse noori ka teistest piirkondadest ja noortekeskustest. Selline riigi toetusvõimalus projektikonkurssi näol jätkub ka järgnevatel aastatel.

Nõrkused

- Miinustena võib välja tuua selle, et kõik huvilised ei mahu soovitud huvikoolidesse (nt Viljandi Muusikakool), nõudlus heal tasemel professionaalsete huviringide juhendajate järele on suurem kui võimalused (nt ettevõtlikkuse, loodus- ja täppisteaduste, tüdrukute korvpalli jms juhendajaid on vähe) ja ka malevaid toimub liialt vähe, eriti maakonnas (ning need täituvad kiiresti).
- HEV-lastele on huviharidusvõimalused piiratud.
- Noored kurdavad ka vähete võimaluste üle tegeleda terviseedendusliku tegevusega mitteformaalsetes ja järelevalveta kohtades – vähe on mängu- ja terviseväljakuid, terviseradasid, kergliiklusteid.
- Rahvusvaheliste projektidega liitumine võiks olla üle maakonna aktiivsem (et kõigis omavalitsustes oleks lastel võimalus osaleda).
- Noorte sõnul õpetatakse koolides vähesel määral sotsiaalseid toimetulekuoskusi.
- Ettevõtlikkusõpet pakutakse Viljandimaal vähestes koolides.
- Maakondlik järjepidev koostööle tuginev ja võrgustikupõhine noorsootöö võib katkeda.

2016. aastal kinnitas Viljandi maavanem (18.04.2016 korraldus nr 1-1/16/358) „Viljandi maakonna noorsootöö arengusuunad 2020“, mille kiitis heaks ka Viljandimaa Omavalitsuste Liit. Arengudokumendis on määratletud pikaajalised eesmärgid ja tegevused, millest lähtuda maakondliku noorsootöö kavandamisel ja elluviimisel, ning selle koostamismeeskond tõi oluliste noorsootööde toetavate vajadustena välja:

- noorsootööd mõistetakse ja väärtustatakse igal tasandil, nii kohalikus omavalitsuses kui ka kogukonnas;
- noorte arenguks on tagatud mitmekesised ja ajakohased võimalused;
- maakonnas toimib koostööle tuginev ja võrgustikupõhine noorsootöökorraldus.

Ettepanekud

Maakondlike noorsootöö eesmärkideni jõudmiseks tasub järgnevatel aastatel mõelda, kuidas tagada maakonna noortevaldkonna:

- tunnustussüsteemi tagamine ja arendamine;
- maakonnapõhise noortega tegelevate inimeste koostöö, koolituskava koostamine ja elluviimine;
- noorte kaasamise tõhustamine erinevate osalusvormide kaudu, ka ettevõtete ja organisatsioonide poolt noorte kaasamine oma tegevustesse;
- huvihariduse ja -tegevuse kaardistuse läbiviimine;
- maakondliku noorteinfo tagamine noortele (noorteportaal vananenud infoga, uuemat infot ei koondata);
- noorte tervisekäitumise uuringute regulaarne läbiviimine maakonnas, et suunata rohkem tegevusi probleemsetesse valdkondadesse.

Kasutatud allikad:

Noortevaldkonna arengukava 2014–2020

Ilona-Evelyn Rannala, Mihus nr 11; 23.09.2012

Kutsar, D., Raid, K. ja Soo, K. (2018). Rahvusvaheline laste heaolu uuring – võimalus arendada lastekeskset statistikat. Kvartalikirj 1/2018, lk 21–28

Eesti Noorsootöö Keskus

<https://www.rahandusministeerium.ee/et/kov/finantseerimine>

http://www.vol.ee/documents/121452/17604226/Viljandimaa+noorsootoo+arengusuunad_2020.pdf/73a93157-c9fb-4010-b4a8-0dc98afbc913

5.3. Kultuuritöö

Piia Mänd

Viljandimaa Omavalitsuste Liidu kultuurinõukoja esinaine

Viljandimaa on väga pikaajaliste kultuuritraditsioonidega ühistegevuse poolest tuntud maakond, kust on pärit paljud ärkamisaegsed tegelased, teadlased, Eesti iseseisvuse eest võitlejad ja kultuuritegelased.

Praegu on Viljandi maakonnas neli omavalitsust, milles on 29 tegutsevat kultuuri-, rahva- ja külamaja, 39 raamatukogu ning Viljandi linnaraamatukogu. Kultuuriasutuste koostööpartnerid on muuseumid, MTÜ-d, teater Ugala ja teised organisatsioonid.

Viljandimaal harrastatakse väga erinevaid kultuuritegevusi: folkloor, harrastusteater, koorimuusika ja muu vokaalmuusika, puhkpillimuusika, rahvamuusika, rahvatants, käsitöö jne. Kokku on harrastajaid Viljandi maakonnas 5038 inimest, kes tegutsevad 341 erinevas kollektiivis.

2017. aasta seisuga elas Viljandimaal 47 288 inimest, neist osales kultuurikollektiivides 5038 inimest, seega 10,65% Viljandimaa elanikest. Osalemine mõnes kultuurikollektiivis parandab kindlasti osaleja üldist heaolu, pakub eneseväljenduse ja suhtlemisvõimalusi, annab kusagile kuulumise tunde ning suurendab inimese üldist haritust ja arusaamist teda ümbritsevast maailmast, samuti aitab see säilitada eesti keelt ja kultuuritraditsioone.

Minu arvates on siiski arvudest ja „näitajatest“ olulisem inimese heaolu ja õnnetunde suurendamine. Kultuuriasutus peaks suutma oma teenuseid pakkuda nii, et inimene tahaks osaleda, mitte kohusetundest ei osaleks mõne kollektiivi tegevuses.

Tänapäeva vananevas ühiskonnas täidab kultuuritöötaja maal tihti ka sotsiaal- ja noorsootöötaja rolli, pakkudes kultuuriasutuses tegevust eakatele ja vähemate võimalustega noortele, märgates nende vajadusi ja aidates kaasa eaka või noore inimese õnnetunde suurendamisele.

Viljandimaal on mitmekesine kultuuriasutuste võrgustik, siin on nii riiklikke, omavalitsustele kuuluvaid kui ka eraisikutele ja MTÜ-dele kuuluvaid rahva- ja kultuurimaju, kus pakutakse teenuseid kogu elukaare vältel.

Kultuuriasutused asuvad enamasti suuremates keskustes, kus pakutakse erinevaid võimalusi enesearendamiseks ja kultuuriteenuste tarbimiseks. Samas tegutsevad ka väiksemad külamad, mis asuvad inimestele lähemal.

Transport kultuuriasutustesse on suures osas inimese enda mure, kuid omavalitsused toetavad eakate transporti.

Info kultuuriasutuste ja seal toimuva kohta on väljas omavalitsuste kodulehtedel, kultuuriasutuste oma kodulehel, reklaam kultuurielus toimuva kohta ilmub ka maakonna ja omavalitsuse ajalehtedes, teadetahvlitel, erinevates infoportaalides, samuti levib suuline reklaam inimeselt inimesele.

Terviseprofili koostamise protsessi käigus kohtusid maakonna kultuuriasutuste juhid ning koos analüüsiti kultuurivaldkonna tugevusi ja nõrkusi. Arutelu tulemustes kajastuvad teenuse pakkuja seisukohad. Kliendi seisukohtade väljatoomiseks oleks vaja viia läbi uuring, et saada tõeseid vastuseid, mil moel pakutavad teenused kliendi heaolu mõjutavad ja kas mõjutavad.

Kultuurivaldkonna arengu nõrkadeks kohtadeks peeti:

- kultuuritöötaja puudumist Viljandimaa Omavalitsuste Liidu juures, kel oleks ülevaade maakonna kultuurielus toimuvast, kes korraldaks maakonna kultuurisündmusi ja koostööd teiste organisatsioonidega;
- maakondlike suursündmuste korraldamise projektipõhisust ja ebapiisavat rahastust;
- tööülesannete jaotuse selgusetust maakonnas;
- kultuuritöötajate, kollektiivide juhtide väikest töötasu, vähest kultuuritöötajate arvu kultuuriasutustes;
- kultuuriasutuste juhtide, kollektiivide juhtide ja liikmete vanust;
- ebapiisavat kollektiivide juhtide koolitamise võimalust;
- nõrka koostööd TÜ Viljandi Kultuuriakadeemiaga;
- vähest koostööd MTÜ-de ja teiste koostööpartneritega;
- keskse kultuurikeskuse puudumist Viljandis.

Kultuurivaldkonna tugevustena toodi välja:

- maakonna traditsiooniliste kultuurisündmuste (laulu- ja tantsupeod, žanripäevad jne) järjepidevust;
- pika traditsiooniga kõrgel kunstilisel tasemel kultuurikollektiive;
- rahvakultuuriharrastajate rohkust;
- omavalitsuste liidu juures toimivat kultuurinõukoda;
- koostööd maakonna rahvakultuurispetsialistiga ja Rahvakultuuri Keskuse kolimist Viljandisse;
- kultuuriasutuste paljusust maakonnas;
- head kultuurikoostöövõrgustikku maakonnas ja Lõuna-Eestis;
- Mulgi kultuuri olemasolu;
- kultuurisuursündmuste toimumist kogu maakonnas;
- kultuuriasutuste rahastamist omavalitsuste poolt;
- tugevat kaubamärki – Viljandi Folki.

Ettepanekud, mis toetaksid kultuurivaldkonna ja elanikkonna heaolu

- Kultuurivaldkonna edasiseks arenguks Viljandimaal oleks vaja kultuurikollektiividesse meelitada rohkem noori, et rahvakunst ei jääks ainult eakate pärusmaaks.
- Elanike heaolu ja eneseväljenduse tagamiseks säilitada maakondlike rahvakultuurisündmuste piisav rahastamine.
- Säilitada maakonna kultuuriasutuste võrgustik ja piisav kultuuritöötajate arv, kes suudavad inimesele teenust pakkuda kogu elukaare vältel.
- Pakkuda praktikakohti TÜ Viljandi Kultuuriakadeemia üliõpilastele, kes tutvuksid selle käigus maa kultuurieluga ja julgeksid pärast kõrgkooli lõpetamist asuda tööle maapiirkonna kultuuritöötajana.
- Suurendada koostööd MTÜ-de ja teiste koostööpartneritega, sealhulgas Päästeameti, Politsei- ja Piirivalveameti, Maanteeametiga, et olla kursis teistes valdkondades toimuvaga.

Allikad:

Rahvakultuuri aastaraamat 2017.

Koostaja Rahvakultuuri Keskus <http://www.vol.ee/>

<https://www.stat.ee/ppe-45001>

5.4. SPORDITÖÖ

VILJANDIMAA SPORDI- JA LIIKUMISHARRASTUS

Margit Kurvits
MTÜ Viljandimaa Spordiliit, tegevjuht

Viljandi maakonna spordi- ja liikumisharrastust korraldab ja koordineerib MTÜ Viljandimaa Spordiliit. Viljandimaal tegutseb Eesti Spordiregistri andmetel 96 spordiorganisatsiooni ja seitse spordikooli. Nimetatud institutsioonid võimaldavad tegeleda 44 erineva spordidistsipliiniga. Harrastajaid on maakonnas kokku üle 3850 ning nende seas on noori 2137. Maakonnas tegutseb 170 treenerit, nende seas 81 atesteeritud treenerit.

Spordiliit korraldab koostöös spordiklubidega maakondlikke spordivõistlusi, koolinoorte karikavõistlusi ja liikumisharrastuse üritusi. Spordiliit kogub ja töötleb oma maakonna liikumisharrastust, tegevspordi ja noortesporti käsitlevat informatsiooni, organiseerib selle levikut ja kättesaadavust. Viljandimaa Spordiliit annab välja maakonna meistritiitli ning noorte meistritiitli nimetusi. Liikumisharrastuse üritused toimuvad tavaliselt omavalitsustes koostöös kohalike spordiklubide ja külaliikumise aktiiviga. Liit teeb koostööd Eesti Spordiregistriga, abistades spordiklubidel esitada iga-aastaseid statistilisi andmeid.

Viljandimaal on mitmekülgset väljaarendatud sporditaristu. Rajatised on väga erineva funktsionaalsusega, alates üldkasutatavatest terviseradadest ja spordiplatsidest ning lõpetades spetsiaalvarustusega spordirajatistega (ujulad, jõusaalid, palliplatsid jne). Maakonnas asub kokku 173 spordiobjekti. Terviserajad on olemas kõigil neljal omavalitsusel.

Liit peab väga oluliseks arendada terviseliikumist ja seda toetavat maakondliku koostööd. Viljandimaa Spordiliidu terviseliikumise strateegiline eesmärk on areneda sportlikuks ja tervislikuks maakonnaks, kus elab terve ja aktiivseks kehaliseks tegevuseks motiveeritud elanik, kellele on kättesaadav sobiv harjutuspaik ja jõukohane liikumisvorm. Selleks on aasta ringi erinevad spordisündmused ja terviseliikumisüritused. Üritused toimuvad kõikidele vanustele, alates lasteaialastest kuni kõrge eani välja. Väga aktiivselt toimib maakonnas koolisport, toimuvad erinevatele vanuseklassidele erinevad võistlused ja liikumispäevad.

Liidu tugevused, mis mõjutavad terviseliikumist/ maakonna inimese heaolu

- Liidu tugevused on kindlasti traditsioonid ning pikaajaline tegevus terviseliikumise ja tegevspordi osas. Maakonnas on väga tugevad spordiklubid, kes korraldavad ja teevad koostööd terviseedenduse ja liikumisharrastuse üritustega.
- Väga hea koostöö spordibaaside ja tervisespordikeskustega, korraldatakse liikumispäevi ja terviseliikumisüritusi.
- Koostöös Eesti Kultuuriministeeriumiga jagame spordiklubidele projektitoetusi ning võistluste korraldamise toetusi.
- Koostöös Eesti Koolisporti Liiduga toimuvad koolides tervisenädalad, üritused „Reipalt koolipinki“ ja „Talveõlud“, spordinädalad. Jagatakse interaktiivset metoodilist materjali.
- Koostöös Eesti Olümpiakomiteega korraldame maakonna tervispäevi, koolitusi, seminare.

Ettepanekud heaolu parandamiseks Viljandimaal

- Spordiliit on valmis tervise liikumise parandamiseks toetama igakülgset spordiklubisid:
 - o anname erialast nõu liikumispäevade ja spordiürituste korraldamisel, juhendite koostamisel, tulemuste edastamisel;
 - o jagame projektitoetuste taotluste infot ja abistame nende täitmisel;
 - o teeme koostööd Eesti Spordiregistriga, et koguda spordiklubide statistikat;
 - o jagame omavalitsuste sporditöötajatele infot spordiklubide tegevusest, liikumisharrastuse üritustest ja nende läbiviimisest;
 - o täidame avalikuks huviks liidu kodulehele, kus kajastatakse spordi- ja tervise liikumise uudiseid, üritusi ja tulemusi;
 - o tunnustame parimaid spordi- ja liikumisharrastajaid ning treenereid, eestvedajaid ja toetajaid;
 - o kogu spordiliidu tegevus põhineb projektitaotlustel; oleme valmis toetama spordiklubisid liikumisürituste ja spordivõistluste läbiviimisel vastavalt taotlustele;
 - o oleme valmis tegema Viljandimaa Omavalitsuste Liiduga koostööd, et viljandimaalane liiguks iga päev vähemalt tunni, paraneksid kergeliiklusteed rattasõiduks ja tervise liikumiseks, areneksid koolituste kaudu treenerid, tervise liikumise edendajad ja kehalise kasvatus õpetajad;
 - o proovime läbirääkimiste teel saavutada koostööd spordialaliitudega, toetamaks Viljandimaa erinevaid spordiklubisid.
- Koostöös kehalise kasvatus õpetajate ja koolinoortega toetame
 - o õpetajatele liikumisharrastuse ja tervise liikumise koolituspäevade korraldamist ja koostööpartnerite leidmist;
 - o koolinoorte võistlussüsteemi koordineerimist, läbiviimist ja tulemuste jagamist;
 - o koolinoortele ja õpetajatele liikumispäeviku koostamist ja selle järgimist;
 - o Ideoloogia „Iga koolinoor peaks liikuma päevas vähemalt 1 tund värskes õhus“ elluviimist.

5.5. Sotsiaalteenused

SOTSIAALVALDKOND

Luule Vitsur
Viljandi vallavalitsus
hoolekande koordinaator

Sotsiaalhoolekanne hõlmab erinevaid valdkondi (haridus, tervishoid, töötamine, transport jne) ja mitmeid erinevate toimingutega süsteeme erinevate sihtgruppidega, kuid kõigi toimingute eesmärk on soodustada ja tagada inimese turvalisus ja toimetulek.

Peamised sihtgrupid on lapsed ja noored, puuetega inimesed, vanurid, pikaajalised töötud. Erinevad valdkonnad on seotud võrgustikutööga ja esilekerkivaid probleeme lahendatakse Eesti sotsiaalteenuste kvaliteedijuhiste põhimõtteid järgides. Neist olulisemad on:

- isikukesksus, isiku õiguste kaitse;
- teenuse võimestav iseloom;
- tulemustele orienteeritus;
- vajaduspõhine ja terviklik lähenemine;
- kaasamine ja võrgustikutöö;
- töötaja pädevus ja eetika;
- organisatsiooni hea töökorraldus ja kvaliteetne juhtimine.

Lisaks on oluline selgitada isiku vastutust enda ja oma perekonnaliikmete toimetuleku eest. Omavalitsusel on abi andmise kohustus, kui isiku ja perekonna võimalused toimetulekuks ei ole piisavad.

Järjest olulisemaks on muutunud kogukonnapõhiste ühistegevuste arendamine, et kaasata inimesi omavalitsuste aktiivseteks koostööpartneriteks. Koostöö kogukondadega on kohaliku omavalitsuse jaoks üks oma töö tulemuslikumaks muutmise ning moderniseerimise viise. Omavalitsused hindavad järjest enam selle koostöö tähtsust ja olulisust.

Sotsiaalteenuseid osutavad lisaks kohalikele omavalitsustele mitmed erasektori loodud mittetulundusühingud, osaühingud (erinevad lapsehoiuteenused) ning riigi ja omavalitsuste osalusega sihtasutused ja aktsiaseltsid. Lisaks pakuvad maapiirkondades erinevat tuge ja abi kirikud ja kogudused.

Omavalitsuste sotsiaaltöö rõhuasetus on enam lastekaitsetööl ja eakate toetamisel, et tagada neil elamine oma kodus võimalikult kaua.

Lastehoolekanne

Lastekaitsetöö korralduses on oluline, et abi jõuab lapseni õigel ajal, s.o tema sotsiaalsete probleemide varases faasis, või veelgi enam, et probleeme suudetakse ära hoida.

Uus lastekaitseseadus hakkas kehtima alates 1. jaanuarist 2016. Seaduse eesmärk on lapse õiguste ja heaolu igakülgne tagamine olenemata sellest, millises perekonnas või asendus-

hoolduse vormis laps kasvab. Seadus sätestab selged lapse õiguse ja heaolu tagamise põhimõtted ning valdkondade vahelised lastekaitsemeetmed. **Olulised märksõnad on kõigi isikute kohustus teatada abivajavast või hädaohus olevast lapsest, et varakult sekkuda või päästa laps hädaohust.**

Lastehoolekande valdkonnas enam esinevad probleemid:

- sotsiaaltöötajate koormust suurendavad vanemad, kes käivad kodust kaugel või hoopis välismaal tööl ja kelle lapsed on omapäi;
- erinevatel põhjustel tuleb tegeleda laste asendushooldusele või eestkostele suunamisega;
- koolikohustuse mittetäitmine;
- lähisuhtevägivald ja koolikiusamine.

Riiklik suund on tagada lastele, kes on perekonnast eraldatud, perekonnas hooldamise teenus. Praegu on Viljandimaal olukord, kus perekonnas hooldamisel olevate laste arv väheneb, sest pole perekondi, kes on valmis võõraid lapsi oma kodus kasvatama. Mitmed lapsed on perekonnas hooldamisel väljaspool Viljandi maakonda.

Viljandi maakonna lastehoolekandes on suur toetav roll sihtasutusel Perekodu.

SA Perekodu on Viljandimaa Omavalitsuste Liidu loodud sihtasutus, mis pakub:

- vanemliku hooleta lastele asenduskodu teenust;
- rehabilitatsiooniteenust;
- lapsehoiuteenus;
- tugiisikuteenus;
- hooldusteenuseid;
- tasulisi teenuseid (mis toetavad laste arengut);
- haridusteenuseid koostöös Jaagu lasteaed-põhikooliga.

Perekodu missioon on anda lapsele turvaline kodu, kasvatada, õpetada, rehabiliteerida ja teha koostööd lapse võrgustikuga.

Lapsehoiuteenus raske ja sügava puudega lastele on väga nõutud teenus ning omavalitsuse ja riigi toetus teenusele on lapsevanematele oluline abi.

Riik on süsteemselt arendanud lastega peredele mõeldud toetusi ja puhkusehüvitisi, et rahaliselt toetada lastega perekondi. Seetõttu kadus 2018. aasta alguses ära vajadus osutada vajaduspõhiseid peretoetusi, mis olid mõeldud just lastega peredele.

Koduteenus, tugiisikuteenus, isikliku abistaja teenus, täisealise isiku hooldus

Arvestades, et inimese kõrvalabivajadus suureneb vanusega, on eakatele olulised teenused, mida pakutakse kodustes tingimustes ning mis aitavad vähenenud toimetulekuvõimega eakal inimesel iseseisvalt, pere või sotsiaaltöötaja organiseeritud teenuste abil harjumuspäras keskkonnas ehk kodus iseseisvalt toime tulla.

2017. aasta sotsiaalvaldkonna statistiliste aruannete põhjal osutati koduteenust 12 omavalitsusest vaid seitsmes. Omavalitsuste ühinemise järel võib statistiliselt öelda, et teenust osutatakse kõigis omavalitsustes, kuid tegelikult ei ole teenuse osutamine veel kõigis endiste omavalitsuste piirkondades käivitunud.

Viimase viie aasta lõikes on Viljandi maakonnas koduteenust saanud isikute arv keskmiselt 200, kuid nendest 137 on Viljandi linna inimesed.

Tõhus tugi koduteenusele on tugiisikuteenuste ja isikliku abistaja teenuste arendamine. Kõik omavalitsused on kogenud, et ei leia inimesi, kes on valmis ja sobilikud osutama tugiisikuteenust ja isikliku abistaja teenust. Teenuseosutajate leidmist mõjutab asjaolu, et tegemist on alati ühe konkreetse isiku spetsiifilistele vajadustele orienteeritud teenusega, mis määrab teenuse osutamise kellaaja ja mahu, mis omakorda vähendab teenuseosutajate leidmise võimalusi.

Alates 2016. aastast on suuremat rõhku pandud omasteholdajate ehk hoolduskoormusega isikute (perekonnaliikmete, elukaaslaste, raske ja sügava puudega täisealise eestkostjate või KOV-i määratud hooldajate) hoolduskoormuse vähendamisele. Omavalitsused toetavad puuetega inimesi või suurema hooldusvajadusega inimesi hooldaja määramisega ning hooldajale hooldajatoetuse ja (vajadusel) sotsiaalmaksu maksmisega. Alates 2018. aastast saavad sügava puudega täisealiste isikute hooldajad kasutada oma tööandja juures kalendriaastas kuni viis tööpäeva tasustatud hoolduspuhkust. Lisaks on loodud päeva- ja nädalahoid raske ja sügava intellektihäirega täisealistele, käivitunud on projekt „Puuetega inimeste eluaseme füüsiline kohandamine“. Hoolduskoormusega isikute toetamine on väga oluline, kuid selleks puudub piisav rahaline ressurss ja sobiv toimiv mudel maapiirkonnas. Kui toetusteenuste saamiseks peab kulutama ebamõistlikult palju aega ja raha, siis pakutud teenus ei sobi kõigile.

Väljaspool kodu osutatav üldhooldusteenus

Teenuse eesmärk on turvalise keskkonna ja toimetuleku tagamine täisealisele isikule, kes terviseseisundist, tegevusvõimest või elukeskkonnast tulenevatel põhjustel ei suuda kodustes tingimustes ajutiselt või püsivalt iseseisvalt toime tulla.

Inimese kõrvalabivajadus tuleneb üldjuhul inimese puudulikust tegevusvõimest igapäevaelus vajalike tegevuste sooritamiseks, selle taga on omakorda inimese füüsilise või vaimse tervise probleemid (liikumise- või meelega, krooniline haigus, vaimse tervise häired jne). Tegevusvõime puhul vaadeldakse tegevusi, mis seostuvad enese eest hoolitsemisega ja vaba aja sisustamisega ning tulenevad sensomotoorsest, kognitiivsest ja psühhosotsiaalsest tegevusvalmidusest. Isiku abivajadus võib olla tingitud ajutisest või püsivast funktsioonihäirest või mitme funktsioonihäire kombinatsioonist.

Viljandimaal on 14 asutust, kes pakuvad üldhooldusteenust ehk hooldekoduteenust. Sel aastal on eriti teravalt kajastatud üldhooldusteenuse rahastamise ja kvaliteedi probleemi. Hoolduskohti ei ole piisavalt ja olemasolevad kohad on kallid, keskmine hinnaklass on 700–750 eurot kuus.

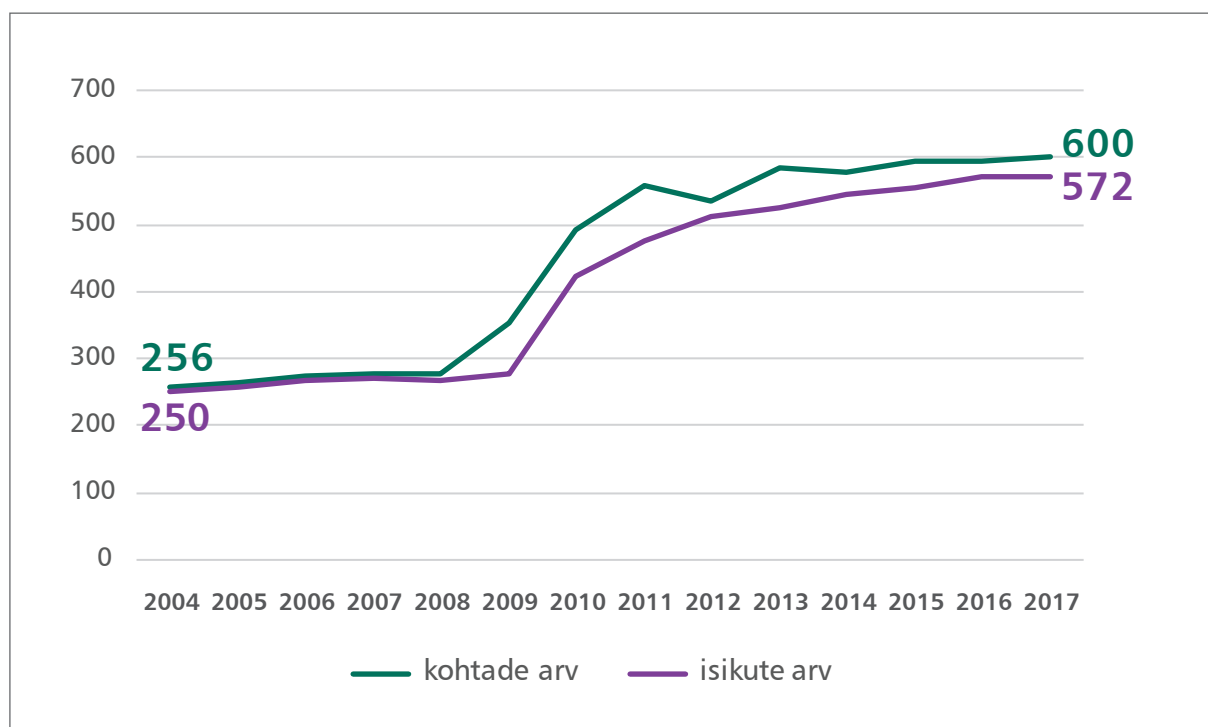
Kasvav probleem on dementsuse diagnoosiga eakate hooldamine. Viljandimaal ei ole eraldi hoolekandetasutust dementsetele eakatele ja igat olukorda lahendatakse juhtumipõhiselt. Vähesel määral pakub teenust SA Viljandi Haigla ja erinevatel juhtudel on leitud hoolekandeteenuseid väljaspool maakonda ning sageli pakutakse neile klientidele hooldust võrdsetel alustel tavaklientidega hoolekandetasutuses, mis tekitab probleeme teistele hooldusel viibijatele. Kuna

isikute terviseandmed ei ole avalikud, siis ei ole omavalitsustel täpset ülevaadet diagnoositud dementsusest, probleemist saadakse teada siis, kui olukord on muutunud ohtlikuks. Lisaks dementsetele eakatele vajavad eraldi hoolekandeesutust Alzheimeritõbe ja Parkinsonitõbe põdevad kliendid, et tagada neile väärikas vananemine.

Eaka pension katab vahel vaid poole teenusele kuluvast summast ning teine osa jääb ülalpidamiskohustusega pereliikmetele või omavalitsusele, kui ülalpidajad puuduvad või pole neil piisavalt ressursi. Samas on oluline, et pereliikmed saaksid käia tööl ja oleksid sotsiaalselt aktiivsed, mitte ei jää koju eakat hooldama, mis tähendaks juba kahte abivajajat.

Joonis 1. Väljaspool kodu osutatava üldhooldusteenuse kohad.

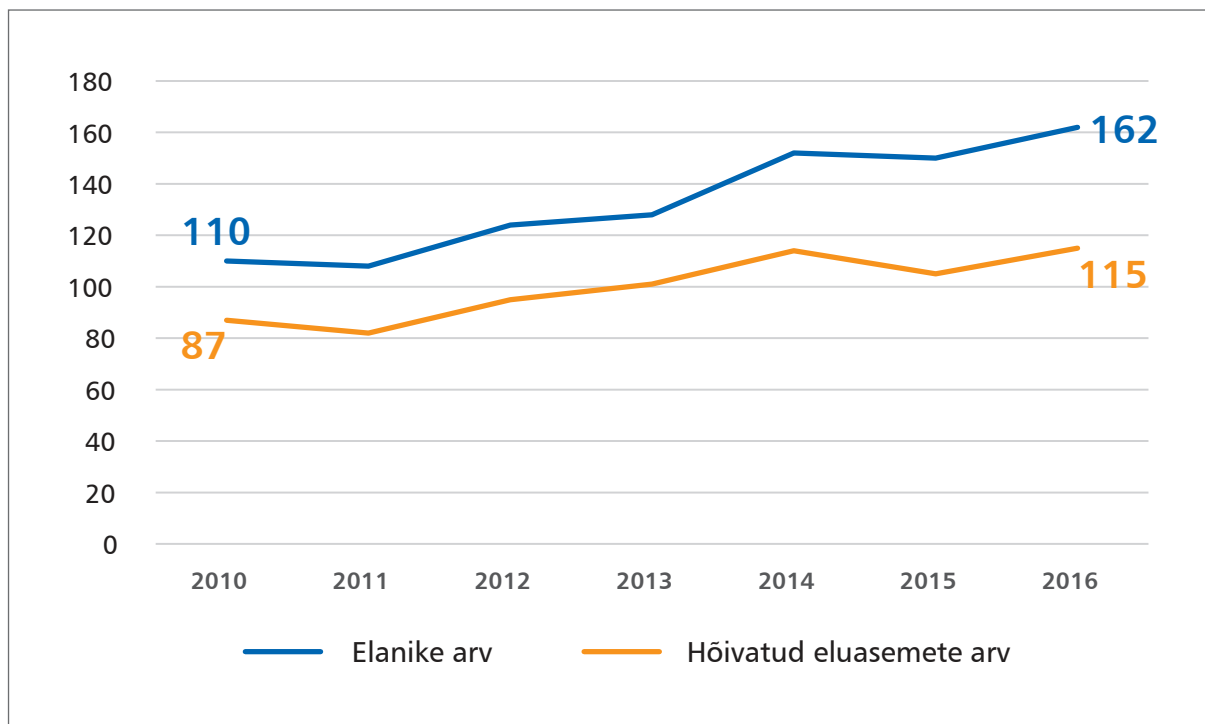
Allikas: Sotsiaalministeeriumi maakondlik sotsiaalvaldkonna statistika



Eluruumi tagamise teenus

Aastate jooksul on kiiresti kasvanud vajadus eluruumi tagamise teenuseks (teenus hõlmab nii sotsiaalkortereid kui erinevaid üürilepinguga tugikodu võimalusi). Viljandi maakonnas on kõige rohkem erinevaid võimalusi Viljandi vallal ja Viljandi linnal, kuid ka neil tekib eluruumi tagamisega probleeme, kui isikute elukohavalikut mõjutavad kooli või töö asukoht või isiku erivajadused. 2017. aastal puudus pooltel omavalitsustel sotsiaalkorteri andmise ja kasutamise kord, sest neil ei olnud sobivaid kortereid.

Joonis 2. Eluruumi tagamise teenus



Allikas: Sotsiaalministeeriumi maakondlik statistika

Järjest enam on eluasemeteenustest huvitatud eakad, kes on oma senistes suurtes majapidamistes või korterites üksi jäänud. Mõningal juhul toetab eakate iseseisvat kodus hakkamasaamist eluruumi kohandamine. 2018. aastal avanes kõigil omavalitsustel võimalus taotleda Euroopa Regionaalarengu Fondist toetatava meetme tegevuse „Erivajadustega inimeste eluase füüsiline kohandamine“ toetuse kaudu rahalisi vahendeid.

Varjupaiga- ja turvakoduteenus, Viljandimaa naiste tugikeskus

Arvestades olukorda, et omavalitsustel ei ole piisavalt sobivaid eluruume erinevatele sihtgruppidele (vangist vabanenud, pikaajalised töötud, isikud, kes keelduvad pakutud eluasemetest), on oluliseks abiks Viljandi linna pakutav varjupaigateenus ja planeeritav laste turvatuba. Väga olulise arengu ongi teinud just Viljandi linna pakutav varjupaigateenus. Varem asus täiskasvanute varjupaik Viljandi linnast väljas ning sealsed tingimused ei olnud kõige paremad. Praegune Viljandi linna varjupaik asub peaaegu linna keskel, on ehitatud vastavalt vajadustele ja kliendid on teenusega rahul. Oluline on, et Viljandi linn pakub teenust ka teistele Viljandi maakonna omavalitsustele.

Praegu on veel olukord, mil lapse eraldamisel perest esmase õiguskaitses raames võib tekkida vajadus viia laps Tartu Laste Turvakoju, kuid tulevikus saab seda teenust pakkuda Viljandi linn.

Viljandimaa Naiste Tugikeskus alustas teenuse osutamist 2008. aasta alguses MTÜ Tartu Naiste Varjupaik toel. Tugikeskuse pakutav teenus on ohvriabi seaduse mõistes liitteenus, mille eesmärk on aidata kaasa naistevastase vägivalga ohvriks langenud naise vägivallast pääsemisele ja iseseisva toimetuleku saavutamisele, pakkudes turvalist keskkonda ja nõustamist,

vajaduse korral ajutist majutust naisele ja temaga kaasas olevatele lastele. Pakutav teenus on olnud väga vajalik hätta sattunud naistele. Alates 2017. aastast on naiste tugikeskused osa Sotsiaalkindlustusameti pakutavatest riiklikest teenustest.

Viljandi maakond on liitunud Siseministeeriumi ja Sotsiaalkindlustusameti projektiga „Riskis olevate perede, sealhulgas lähisuhtevägivalla all kannatavate perede väljaselgitamine ning nende probleemide lahendamine võrgustikutöö meetodil“. Projektiga arendatakse välja ja katsetatakse Eestile sobivat juhtumikorralduse mudelit. Katsetatavat juhtumikorralduse mudelit arendatakse Ühendkuningriigis väljatöötatud MARAC-mudeli eeskujul. Antud projektiga on liitunud kõik Viljandimaa omavalitsused.

Erihoolekandeteenused

Eestis on riiklikul tasandil korraldatud erihoolekandeteenuste osutamine ja laiem eesmärk on inimeste iseseisva toimetuleku arendamine ja tegevuste juhendamine. Erihoolekandeteenused on mõeldud raske ja pikaajalise psüühikahäirega täisealisele inimesele, kellel on raskest, sügavast või püsivast psüühikahäirest tulenevalt kujunenud välja suurem kõrvalabi, juhendamise või järelevalve vajadus ning kes vajavad toimetulekuks professionaalset kõrvalabi. Viljandimaa pakuvad erinevaid erihoolekandeteenuseid 16 erinevat asutust.

Kahjuks suureneb vajadus erihoolekandeteenuste järele. Mis põhjusel psüühikahäiretega inimeste arv suureneb, ei ole selge, kuid arvestades psüühikahäiretega laste ja noorte arvu kasvu, võib täheldada erihoolekandeteenuste vajaduste kasvu.

Alates 2018. aasta maist on käivitunud uus erihoolekandeteenus – igapäevaelu toetamise teenus päeva- ja nädalahoiuteenusena raske või sügava intellektihäirega täisealisele. Teenus on mõeldud inimestele, kellel on diagnoositud raske või sügav intellektihäire ning kes ei ole ise võimelised enda eest hoolt kandma.

Sotsiaalvaldkonda mõjutavad tegurid

- Sobivate töökohtade puudumine.
- Kogukonnapõhiste ühistegevuste vähene sidusus ja aktiivsus.
- Alkoholismi ja narkomaania levik.
- Koolikohustuse mittetäitmine.
- Õpitud abituse.
- Halb bussiühendus hajaasustusega piirkondades (ei võimalda vahetustega töötamist).
- Elanike tervise halvenemine ning meditsiiniteenuste kättesaadavuse halvenemine (teenuseosutamise kaugus – eriti aktuaalne keemia- ja kiiritusravi korral).
- Riigi funktsioonide täitmise jätkuv suunamine omavalitsustele.

Vajalikud muudatused ja tegevused

- Omavalitsustele sotsiaalteenuseid pakkuvate asutuste sotsiaalhoolekandesüsteem on teadmispõhine, koostöövalmis ja seda arendatakse süsteemselt.
- Omavalitsuse eluruumi tagamise teenuse oluline kasv, mis toetaks üksikuid eakaid.
- Sotsiaaltransporditeenuse arendamine.
- Tervishoiuteenuse osutajate ja omavalitsuste sotsiaaltöötajate koostöö arendamine, et rakendada probleemide ennetamist, varajast märkamist ja vajaliku teenuse osutamist.
- Sõltuvushaigete ravi ja rehabilitatsiooni jätkuv arendamine.
- Kogukonnas elamise teenuse arendamine.
- Kättesaadav ja kvaliteetne sotsiaalhoolekanne, mis toetab inimeste iseseisvat toimetulekut ja vajadusel aitab tõhusalt toimetulekuraskustes inimesi.
- Juhtumikorralduse põhimõtete rakendamine.
- Sotsiaalprobleemide ennetamise ja leevendamise süsteem, mis tegeleb riskirühmadega ning kaasab erivajadustega inimesi kogukonnapõhiste tegevustele ja vähendab oluliselt tõrjutust.
- Erinevate koostöövõrgustike arendamine ja koolitamine.
- Elanikkonnale on tagatud töö- ja elukohad, puuetega inimestele on tagatud võimetekohane töö, oluliselt on suurenenud riskirühmade tööhõive.
- Maakonna tasakaalustatud areng ning koostöö erinevate omavalitsuste ja teenuseosutajate vahel.
- Kohaliku omavalitsuse sotsiaalteenused on kättesaadavad ka keskustest kaugemal elavatele inimestele.

Allikad

http://www.sotsiaalkindlustusamet.ee/sites/default/files/news-related-files/eesti_sotsiaalteenuste_kvaliteedijuhis_avaldatud.pdf

Lastekaitseadus alates 01.01.2016

Sotsiaalhoolekande seadus

Sotsiaalministeeriumi maakondlik sotsiaalvaldkonna statistika

VILJANDIMAALASED TÖÖTURUL

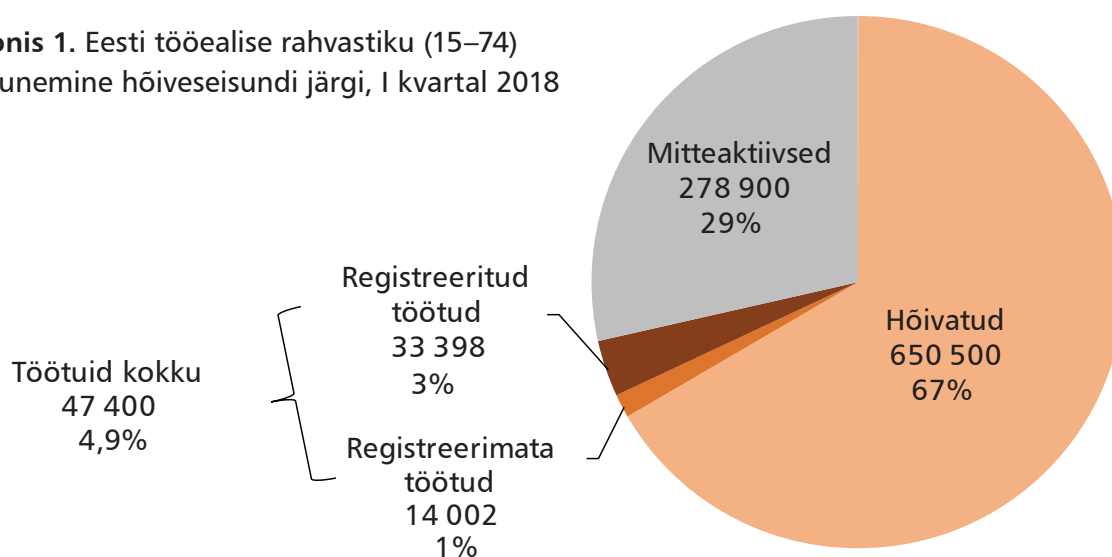
Merit Laan
 Juhataja
 Töötukassa Viljandimaa osakond

Eesti Töötukassa missioon on toetada inimesi kogu tööelu vältel – olla toeks noortele tööellu astujatele, pikalt tööelust eemal olnud inimestele tööle naasmisel, töölt tööle liikujatele ja töötajatele, kes vajavad töökohal püsimiseks tuge oskuste puudumise või vähenenud tööviime tõttu.

Töötukassa toetab tööandjaid sobiva tööjõu leidmisel ja ettevalmistamisel, töökohtade loomisel ja kohandamisel ning ümberkorralduste läbiviimisel. Arvestada tuleb muutuvate tööjõuturu trendidega, tulevikutöödega kaasneva digitaliseerimise, uute kompetentsidega ja elukestva õppe vajadustega.

Töötamine annab inimesele sotsiaalse kaasatuse ja tunde, et ma olen kellelegi vajalik ning tulen iseendaga toime, lisaks majandusliku kindlustunde. Kõik see üldistatult toetab inimese heaolu.

Joonis 1. Eesti tööealise rahvastiku (15–74) jagunemine hõiveseisundi järgi, I kvartal 2018



Allikas: Eesti Statistikaamet, Eesti Töötukassa

Tabel 1. Tööealise rahvastiku (15–74) hõiveseisund Eestis ja Viljandi maakonnas 2017. aastal

2017. aasta	15–74-aastased, tuhat	Tööjõud, tuhat	.. hõivatud, tuhat	.. töötud, tuhat	Mitteaktiivsed, tuhat	Tööjõus osalemise määr, %	Tööhõive määr, %	Töötuse määr, %
Kogu Eesti	976,2	698,8	658,6	40,3	277,3	71,6	67,5	5,8
Viljandi maakond	35,4	23,8	22,1	1,7	11,6	67,3	62,6	7,1

Allikas: Eesti Statistikaamet

Üldine töötuse määr tööealise rahvastiku hulgas Viljandimaal on Eesti keskmisest suurem, kuid registreeritud töötuse määr on Viljandimaal väiksem kui Eestis keskmiselt.

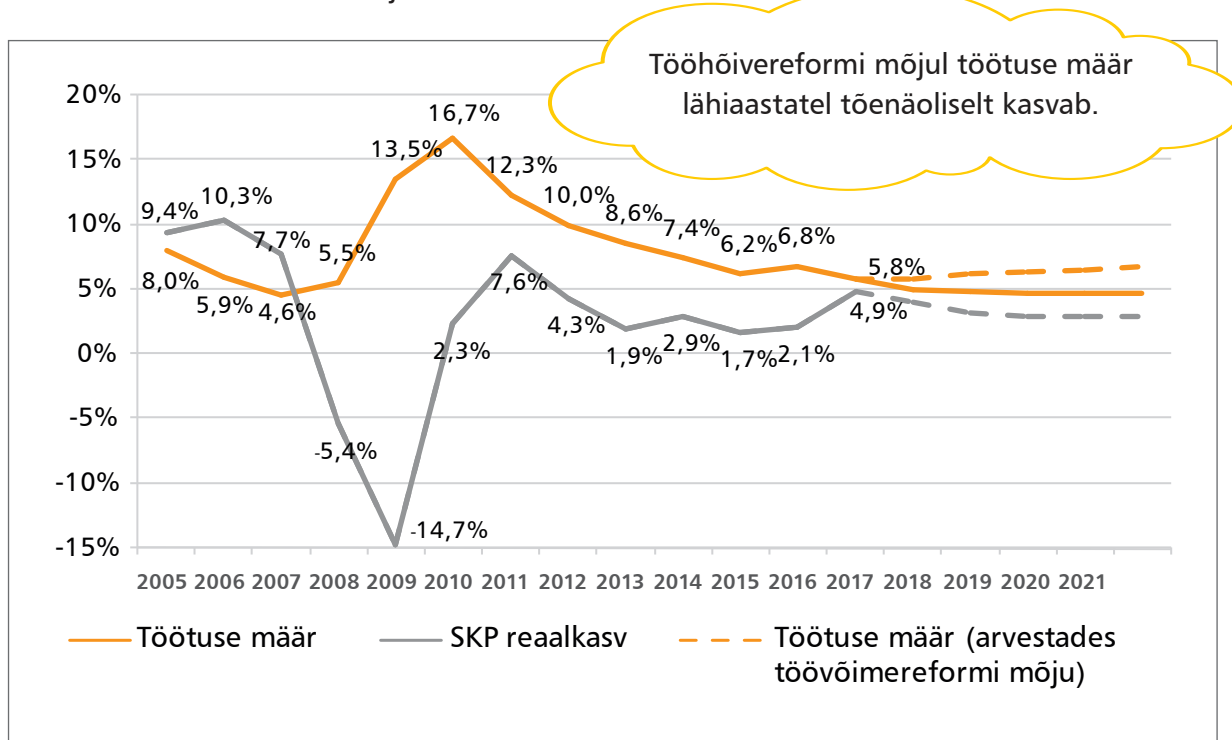
Registreeritud töötu on isik, kes ei tööta, on töötuna arvele võetud Eesti Töötukassas ja otsib tööd.

Kui 2017. aastal oli keskmine registreeritud töötuse määr Eestis 4,7%, siis Viljandimaal oli see 4%. Meist väiksem töötuse määr oli Harjumaal, Saaremaal ja Hiiumaal, Viljandimaaga enam-vähem võrdne oli töötuse määr Tartumaal. Töötuse määr kasvab sügisel ja suurim töötotsijate arv on enamasti detsembris ja jaanuaris (2018. aasta jaanuaris oli registreeritud töötuse määr Viljandimaal 4,4%), suvistest hooajatöödest tulenevalt on töötuse määr väiksem maist augustini (2018. aasta mais oli registreeritud töötuse määr 3,6%).

Kõige suurema osa eelnevalt töötanud registreeritud töötutest moodustasid 2018. aasta mai lõpus Viljandimaal lihttöölised (26%), oskustöötajad ja käsitöölised (18%) ning teenindus- ja müügitöötajad (14%).

Kõige suurema osakaalu Viljandimaal vahendatavatest töökohtadest moodustasid mais 2018 lihttöölised (20%), teenindus- ja müügitöötajatele (21%) ning oskustöötajatele ja käsitöölised (21%) pakutavad töökohad. Juuni algul avaldas ESA andmed ka vabade töökohtade arvu kohta, Eesti ettevõtetes, asutustes ja organisatsioonides oli I kvartalis ligi 10 600 vaba töökohta. Töötukassal oli I kvartalis vahendada keskmiselt 4449 töökohta, neist Viljandimaal 338.

Joonis 2. Eesti töötuse määr ja SKP reaalkasv



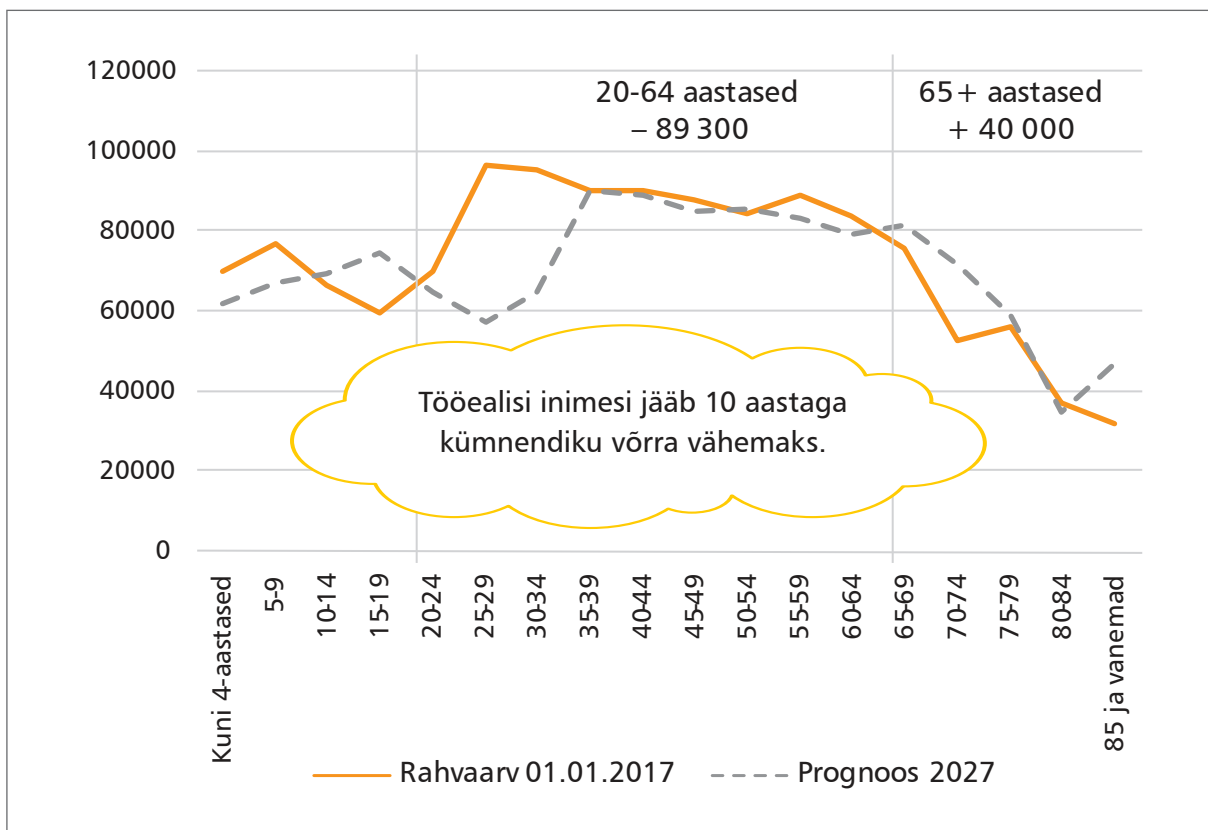
Allikas: Eesti Statistikaamet, Rahandusministeeriumi 2017. aasta suvine majandusprognoos

2016. aastal käivitus töövõimereform, mille eesmärk on tuua tööturule tagasi seni tööturult terviseprobleemidega eemal olnud inimesed ja aidata neil erinevate tööturuteenuste kaudu

leida sobiv töökoht. Juba 2017. aastal oli näha soovitud mõju – registreeritud töötuse määr suurenes märgatavalt. Muutus toimus just vähenenud töövõimega inimeste arvelt. Viljandimaal on vähenenud töövõimega klientide osakaal registreeritud töötutest suurem kui Eestis keskmiselt (2018. aasta aprilli seisuga Eestis 31,8%, Viljandimaal 39,1%).

Meil on olemas tööandjad ja vabad töökohad, kuid napib ühes vahetuses ja osalise tööajaga töökohti, mis on vajalikud väikelaste vanematele ja terviseprobleemidega inimestele. Töökohad on tömbekeskustes ja transpordiprobleemide tõttu on keeruline korraldada tööle liikumist, kui puudub isikliku auto kasutamise võimalus.

Joonis 3. Tööhõive mõjutaja, rahvaarv 2017 vs. prognoos 2027



Allikas: Eesti Statistikaamet

Me peame arvestama, et järgmise kümne aasta jooksul noorte arv tööturule liikumisel jääb samaks, vanemaaliste osakaal tööturul kasvab. Kõige suurem muutus on toimumas 20–39-aastaste seas, kuna üheksakümnendatel läbi aegade väikseima sündivusega perioodil sündinud jõuavad tööturule 2027. aastal. Järjest enam on järgneva kümne aasta pärast ühe töötava inimese kohta pensionäre.

Töökäte vähenemine võib hakata pidurdama majanduskasvu, selle vältimiseks peab pikenema inimeste tööelu või tuleb leida võimalusi kaasata tööturule seni mitteaktiivseid inimesi, kes on praegu tööturult eemal.

Ettepanekud heaolu parandamiseks Viljandimaal

- Leida võimalusi vahetusteta töökohtade loomiseks – tööandjate ja KOVi tihedam sisuline koostöö, tugi töökohtade loomisel.
- Leida võimalusi rohkem osalise tööajaga töökohtade loomiseks – tööandjate ja KOVi tihedam sisuline koostöö, tugi töökohtade loomisel.
- Parem transpordivõimalus ääremaadelt tõmbekeskustesse.
- Tõmbekeskustesse sotsiaalmajutuspinnaid, mida inimene saab kasutada, - kui vaja kuskile teenusele minna (näiteks töötukassa konsultandi vastuvõtule), aga ühis- jm transport ei võimalda kodust linna ja tagasi jõuda.
- Sõimekohad igale lapsele.
- Rohkem võrgustikutööd töötukassa ja KOVi vahel, sealhulgas usku, et kõigi jaoks on olemas töökohad.
- Kõikidest hõivamata noortest, nn NEET-noortest peab olema KOV-il ülevaade ja koostöös töötukassaga (erinevate noortele suunatud teenuste kaudu) motivatsiooni kasvatamine iseendaga hakkamasaamiseks ja kindel plaan tööturule liikumisel.
- Meie kõigi panus mitteametlikult töötamise vähendamiseks (neil inimestel puudub sotsiaalne kaitse, ei laeku maksed KOV-ile).
- Töötukassa poolt tööandjate järjepidev koolitamine ja toetus erivajadustega inimeste mõistmiseks.
- Info jagamine, et töötukassa ei ole ainult töötute toetamiseks – töötukassa tuge saab kasutada kogu elanikkond. Meil on üle 50 teenuse, mis toetavad tööturul/tööturule liikumist (näiteks rehabilitatsiooniteenus töörealisele elanikkonnale).
- Ümberõppe võimaluste kasutamine töötukassa toel, kui tervise tõttu ei saa senist tööd jätkata või puudub/ on vananenud erialane haridus.
- Puuetega inimestega tegelevatelt organisatsioonidelt rohkem sisulist tuge, motivatsiooni ja kogemusnõustamist erivajadustega inimeste tööle liikumisel.

5.6. Terviseteenused

VILJANDI HAIGLA ON VALMIS VÕTMA VASTUTUST KOGU MAAKONNA TERVISE EEST

Ülle Kumm
õendusjuhi kohusetäitja

Ülle Jaadla
vaneminfotöötlusspetsialist

Krista Valdvee
koostööteenuste juht

Viljandi haigla on Eesti suurimaid üldhaiglaid, mille koosseisu kuulub viis kliinikut (ambulatoorse ravi ja diagnostika, sise-, kirurgia-, taastusravi- ning psühhiaatriakliinik) ning kaks keskust (õendus- ja hooldus- ning sõltuvushaigete ravi- ja rehabilitatsioonikeskus). Töötajaid on 820, mis teeb haiglast Viljandi maakonna suurima tööandja.

Lisaks üldhaigla tavatööle tegeleb Viljandi haigla regionaalhaigla mahus psühhiaatriliste teenuste osutamisega. Suur osakaal on ka hooldus-, erihooldus- ja rehabilitatsiooniteenustel.

Ainsana Eestis osutatakse riikliku tellimuse alusel sõltuvushaigete ravi- ja rehabilitatsiooniteenust nii meestele kui ka naistele.

Viljandi haigla peatähelepanu on suunatud kvaliteedi ja hoonestuse arendamisele, tagamaks maakonna elanikele vajalike teenuste ajakohasust ja kättesaadavust. Arengusuundade kujundamisel lähtutakse haigla visioonist – olla aastal 2023 patsientidele, klientidele ja partneritele parim tervishoiuga seotud terviklahenduste pakkuja.

Visiooni realiseerumise eeldus on sotsiaalministeeriumi ellukutsutud paikkondlike tervishoiu- ja sotsiaalteenuste lõimimise pilootprojekti rakendamine. Projekti eesmärk on inimese terviseriskide vähendamine ning paikkonna tervishoiu- ja sotsiaalteenuste tuleviku vajaduste kontrolli all hoidmine teenuseosutajate koostöös. Tervishoiu eri tasandite ja sotsiaalteenuse pakujate koostööd tugevdab ka haigla infrastruktuuri järjepidev edasiarendamine ja uue aktiivravihoone rajamine Viljandi linna koos esmatasandi tervisekeskusega.

Eesti Tervist Edendavate Haiglate ja Tervist Edendavate Töökohtade (TET) võrgustikku kuumisega on Viljandi haigla võtnud kohustuse ja vastutuse maakonna ning oma asutuse tervisedenduses. Suuremat tähelepanu pööratakse haiguste ennetusele ning patsientide, nende lähedaste ja personali terviseharidusele, turvalise töökeskkonna saavutamisele, organisatsiooni kui tervist toetava keskkonna kujundamisele ning koostööle paikkonna teiste tervisedendajatega.

Viljandi haigla näeb oma rolli mitte ainult tervishoiuteenuste osutajana, vaid soovib kaasa rääkida kogu paikkonna arengus, et siinsete inimeste elu oleks turvaline ning säiliks kindlus tuleviku suhtes. Seda nii tervishoiu- ja sotsiaalteenuste ühendajana, maakonna suurima tööandjana kui ka maakonna tervisenõukogu liikmena oma panust andes.

Teadvustame kitsaskohti, mis seisavad nii Viljandi haigla kui maakonna arengu ees laiemalt.

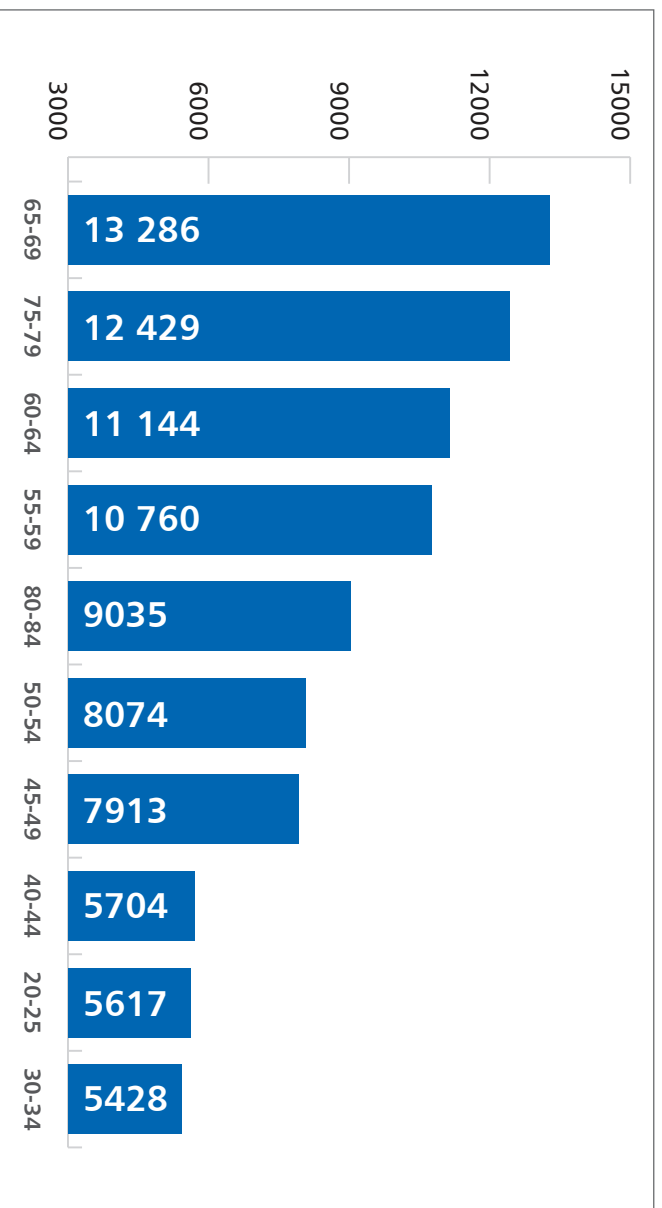
Üks olulisem on rahvastiku vananemine ja vähenemine, mis mõjutab teenuste mahtu ja mitmekesisust, näiteks sünnitusabi kestlikkust (hiljutised näited Valga ja Põlva maakondadest). Tihedalt eelnevaga on seotud ka tervishoiutöötajate ja teiste spetsialistide järelkasv. Haigla jaoks on prioriteet pädevate spetsialistide leidmine ja väljaõpe.

Pidevat tähelepanu nõuab koostöö erinevate valdkondade vahel, olgu nendeks siis tervishoiuteenuste eri tasandid (koostöö perearstide ja kiirabiga) või sotsiaalhoolekanne.

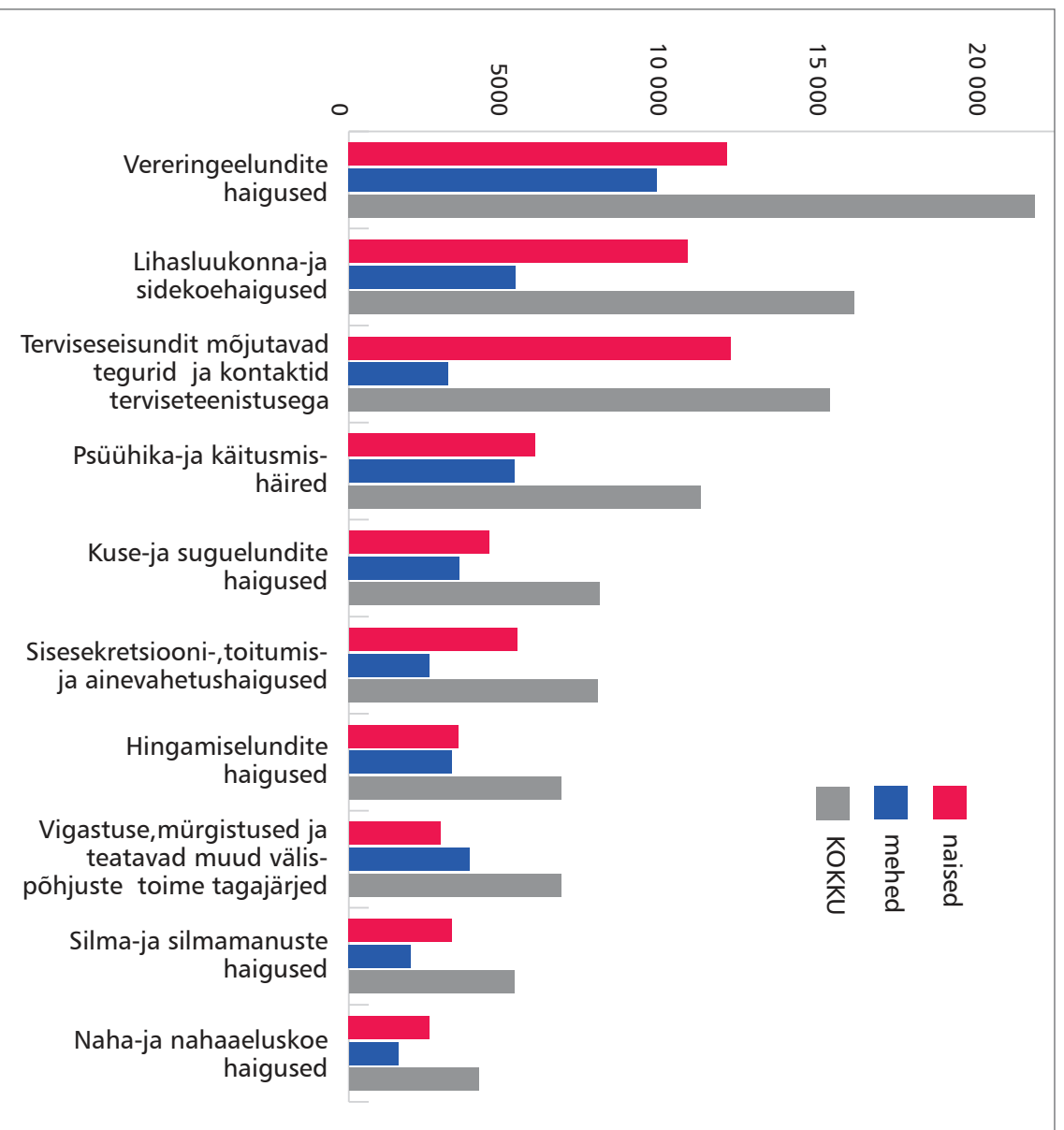
Viljandi haigla panustab maakonna inimeste heaolusse

- Viljandi haigla korraldab linna ja maakonna inimestele temaatilisi loenguid (nt rahvusvahelisel diabeedi- ja südamepäeval jms). Haigla spetsialistid (erialaastid ning spetsialiseerunud õed) esinevad ettekannetega erinevaid haigusi põdevate inimeste liitude korraldatavatel infopäevadel ning maakonna tervisedenduslikel ettevõtmistel (nt „Mehiste meeste rada“, südamenädal jms).
- Viljandi haigla pöörab suurt tähelepanu sellele, et patsient oleks kursis oma tervisliku seisundiga, ning patsientide ettevalmistamine haiglast lahkumiseks – haigusega toimetulekut õpetatakse ka lähedastele.
- Oluliseks peetakse ennetustööd – haiglas toimub noortenõustamine nii neidudele kui noormeestele, osaletakse emakakaela- ja rinnavähiuuringutes. Haiglas töötab perekool, mis valmistab noori peresid neljanädalaste loengutsükklitega ette perelisa saabumiseks.
- Aktiivset koostööd tehakse kohaliku riigigümnaasiumiga – nii tervisedenduslikel kui tervishoiutöötajate järelkasvu arendamise eesmärkidel. Toimuvad töövarjupäevad, kohtumised eri valdkondade spetsialistidega ning eri loengud nii karjäärpäevadel, perekonnaõpetuse tundides kui ka klassijuhatajatundide raames, viimastes käsitletakse sõltuvusaineid puudutavaid teemasid.
- Kohanemine ning paindlikkus uute ja vajalike teenuste loomisel, näiteks dementsussündroomiga inimeste vajadustele reageerimine.

Joonis 1. Viljandi haigla külastatavus vanusegrupiti, esikümme



Joonis 2. Viljandi haiglasse pöördumise põhjused diagnoosigruppide kaupa, esikümme



TERVISEKAITSENÕUETELE VASTAVUS VILJANDI MAAKONNA SOTSIAAL- JA HARIDUSASUTUSTES

Jelena Sova

Terviseameti Lõuna talituse Viljandimaa esinduse vaneminspektor

Viljandi maakonnas teostab terviseamet tervisekaitstenõuete täitmise üle järelevalvet kuues asenduskodus, 15 üldhooldekodus, 12 erihooldekodus, 40 lasteaias, 33 koolimajas, kolmes lastehoiuteenuse osutamise kohas ja kolmes haiglas.

Asenduskodud

Kõigis kuues asenduskodus on lastel elamiseks head, nüüdisaegsed tingimused.

Üldhooldekodud

Üldhooldekodusid on Viljandimaal 15. Maakonnas on probleemiks hooldekodu kohtade pikk järjekord, juurde oleks vaja umbes 100 kohta. Ainult kolm hoonet on projekteeritud ja ehitatud täiskasvanute hoolekandeesutuseks: Karksi Kodu, Jämejalal asuv Viljandi Haigla õendus-hoolduskeskus ja Lõhavere Ravi- ja Hooldekeskus. Ülejäänud 12 asuvad endistes lasteaia, kortermaja, tööliste ühiselamu või muudes kohandatud, osaliselt ümber ehitatud hoonetes.

Üldine probleem enamikes täiskasvanute hoolekandeesutustes on sealsete elanike privaatsuse puudumine. Osa magamistubasid on nii väikesed, et sirmi või liigendatava vaheseina kasutamine on pea võimatu. Sellele probleemile on tähelepanu juhtinud ka õiguskantsler. Niinimetatud lamajate tubades peaksid juba projekteerimise käigus olema ette nähtud siinidel liigutatavad kardinad. Paljudes hooldekodudes ei ole magamistubade ukSED lukustatavad.

- Kolga-Jaani hooldekodu asub lasteaiaks ehitatud ja hooldekoduks kohandatud amortiseerunud hoones. Elanike hooldamiseks-pesemiseks on tingimused väga kesised. Valitseb suur ruumipuudus. Magamisruumiks on kohandatud nn konkad – ajutise vaheseinaga eraldatud kas ilma aknata või väljavaatamise võimaluse puudumisega „ruum“.
- Kõpu hooldekodu asub kohandatud ahiküttega maja esimesel korrusel (teisele korrusele ei luba tuletõrje). Valitseb ruumipuudus, osad elanike magamistoad on läbikäidavad. Kogu hoone on suure remondivajadusega.
- Mõisaküla hooldekodu on ahjuküttel, sundventilatsioon puudub. Samuti ruumipuudus.
- Kärstna hooldekodu asub kohandatud hoones. Maja on remonditud ja hooldekodu on väga kliendisõbralik, kuid ruumikitsikus on suur ja aeg-ajalt ülemajutatud.
- Mulgi Häärberi mõlema hoone puitpõrandad on väga suurte pragudega, hooldamine raskendatud. Kuna põrandad on õlitatud, siis põrandate pesemist ja vajadusel desinfitseerimist on peaaegu võimatu teostada.

→ Abja Haigla juures olev hooldekodu on kohandatud hoones. Seal esinevad tervisekaitseprobleemid saavad lahenduse käesoleva aasta neljandas kvartalis valmiva juurdeehitusega.

Tervisekaitsenõuete täitmine nendes hooldekodudes on suures osas tagatud sealse personali raske igapäevase tööga.

Erihoolekanne

Täiskasvanute erihoolekandeesutustest on head ja väga head tingimused Viljandis Näituse Kodu, Karulas Karula Kodu, Karksis Karksi Kodu elanikel. Need hooned on kõik projekteeritud ja ehitatud kehtivaid tervisekaitsenõudeid arvestades. Heades oludes elavad ka Pariisi Erihoolduskeskuse elanikud. Sealseid hooneid on oskuslikult renoveeritud ja ajakohastatud tervisekaitsenõuetele vastavaks. SA Viljandi Haigla õendus- ja hoolduskeskuse erihoolekandeteenuse osutamise ruumid ja tingimused nii Viljandi Haigla hoones kui ka Jämejalal ei vasta enam kehtivatele tervisekaitsenõuetele.

Lapsehoiuteenus ja lasteaiaid

Viljandi maakonnas on neli lapsehoiuteenuse osutajat ja kõik nad täidavad hästi tervisekaitsenõudeid. Maakonnas on 40 lasteaeda. Rõõmustav on, et maakonnas lasteasutustes käivate laste arv on suurenenud, järjekordi lasteasutusse saamiseks ei ole.

Maakonna 40 lasteaias saavad lapsed tervislikku ja tasakaalustatud toitu. Menüüd on mitmekesised ja tervisekaitse nõuetele vastavad. Tervislikel põhjustel teisiti toituvatele lastele korraldatakse vastav toitlustamine. Enamuses lasteaedades on kasutusel ANC programm, dokumentatsiooniga probleeme ei ole.

- Toitlustamise korraldamisega oli probleem ainult ühes, Õisu lasteaias. Juhtisime märgukirjaga puudustele tähelepanu ja vallaga koostöös sai probleem lahenduse. Lasteaia lapsi toitlustatakse nõuetekohaselt.
- Taasremonditud ja taaskäivitatud täies mahus on Soe lasteaed.
- Hea tulemus on Viljandi vallas Ramsi lasteaia uue, täisenergiasäästuga maja valmimine.
- Maakonna üks suuremaid, Viljandi Männimäe lasteaed, renoveeritakse täielikult.
- Viljandi Lasteaia Kröllipesa Mängupesa õppehoone planeeritakse rekonstrueerida.

Meie tähelepanu juhtimise tulemusel (ka märgukirjadega) said mõnedki lasteaiaid märgade riiete kuivatuskapid kõikidesse rühmadesse (Viljandi LA Kröllipesa kokku 18 rühma), remonditi nii rühmaruume kui ka territooriumeid (Suure-Jaani Kooli Tääksi õppekoha lasteaia rühm, Ramsi lasteaed, Saarepeedi lasteaed). Tääksis on nüüd lasteaial eraldi magamistuba ja nõuetekohane, aiaga piiratud mänguväljak.

Probleemseid lasteaedu on üksikuid: Saarepeedi Kooli lasteaiaarümbes ei ole tuulutamine võimalik, kuna aknad ei avane piisavalt. Üldine tendents on lasteaedades tuulutamise ja õhutamise ärajätmine, kuigi aknad seda võimaldavad. Ka sundventilatsiooni korral ei oska (või ei

taha) personal teostada õhutamist ega tuulutamist ning seepärast on paljudes rühmaruumides nn seisnud, umbne õhk.

2017. aasta 1. detsembrist osutab Viljandi linna lasteaedades koristusteenust koristusfirma. Probleem oli koristajate tervisetõendite olemasolu. Oleme suhelnud vastava firmaga ja nende tähelepanu sellele juhtinud. Kes siis ikkagi vastutab – kas lasteaia direktoril on õigus lubada lasteaia territooriumile töötajat, kellel puudub tervisetõend?

Visioon: tervisekaitsetöötja peaks saama rohkem kaasa rääkida lasteaedade remondi, renoveerimise ja toitlustamise korraldamise küsimustes. Näide: Ramsi lasteaia projekt küll vastab täies ulatuses tervisekaitse eeskirjadele, kuid kas ikka on otstarbekas katta pesupesemise ruumi seinad tumemusta plaadiga ainult sellepärast, et sisekunstniku arvates hele, mustust välja näitav plaat „läheb üldisest kontseptsioonist välja“, või sealsamas on rühmade tualett-ruumide seinad kaetud säbrulise, puhastamist raskendava plaadiga ikka ainult sisekunstniku visiooni põhjal/nõudmisel. Aga kuhu jäävad tervisekaitsespetsialisti nõudmised ja soovitused?

Koolid

- Viljandi maakonna 33 kooli klassiruumid on hästi valgustatud.
- Renoveeritud said Tarvastu Gümnaasiumi ja Karksi-Nuias asuva A. Kitzbergi nim. Gümnaasiumi võimlakompleksid. Karksi-Nuias renoveeriti ka kooli ujula.
- Hea uudis on Viljandi Paalalinna Kooli planeeritav kapitaalremont. Samuti on raha eraldatud Võhma Kooli uue hoone ehitamiseks.

Linnades asuvad koolid on ruumipuuduses, maakohas asuvad koolid tühjenevad. Eriti dras-tiline on olukord Viljandi Kesklinna koolis, kus algklasside majas on 13 õppeklassist nõuete-kohane pörandapind ainult neljas klassis ja nn suurte majas 25 õpperuumist 19 on nõutavast väiksema pinnaga.

Rahul ei saa olla koolide klassiruumi õhuvahetusega, aga kuna vastavad mõõdistamised puuduvad, siis oleme saanud ainult õpetada ja juhtida tähelepanu akende õigele õhutamise ja tuulutamise režiimi kasutamisele. Tuulutamist praktiliselt ei teostata, sest õpetaja lahkub vahetunni alguses koos lastega klassist ja keerab ukse lukku. Teine õpetaja saabub ja keerab ukse lahti ning lapsed tulevad koos õpetajaga õhutamata-tuulutamata klassi.

Kooliõpilaste toitlustamisega probleeme ei ole. Enamikus koolides on nädalamenüü kooli kodulehel, lastevanemate poolt on kontroll olemas ja esilekerkinud küsimuste korral konsul-teeritakse terviseameti inspektoriga.

LASTE HÕLMATUS IMMUNISEERIMISEGA

Jaana Pullmann

Terviseameti Lõuna talituse Viljandimaa esinduse vaneminspektor

Üheks kogukonna tervise näitajaks võib lugeda väikelaste haigestumise ulatust nakkushaigustesse. Lihtne ning tõhus võimalus lapsi kaitsta on vaktsineerimine. Eestis viiakse vaktsineerimisi läbi riiklikult rahastatud immuniseerimiskava kohaselt 12 nakkushaiguse vastu. Lisaks teostatakse vajadusel vältimatu abi puhuseid immuniseerimisi ning inimese enda rahastatud immuniseerimiskava väliste vaktsiinidega vaktsineerimisi.

Vaktsineerimiste eesmärk on:

- nakkushaiguste tekke ja leviku ennetamine;
- tüsistuste ja surmajuhtude ärahoidmine;
- haiguskoormuse vähendamine;
- puhangute ja epideemiate vältimine ning ühiskondliku stabiilsuse tagamine.

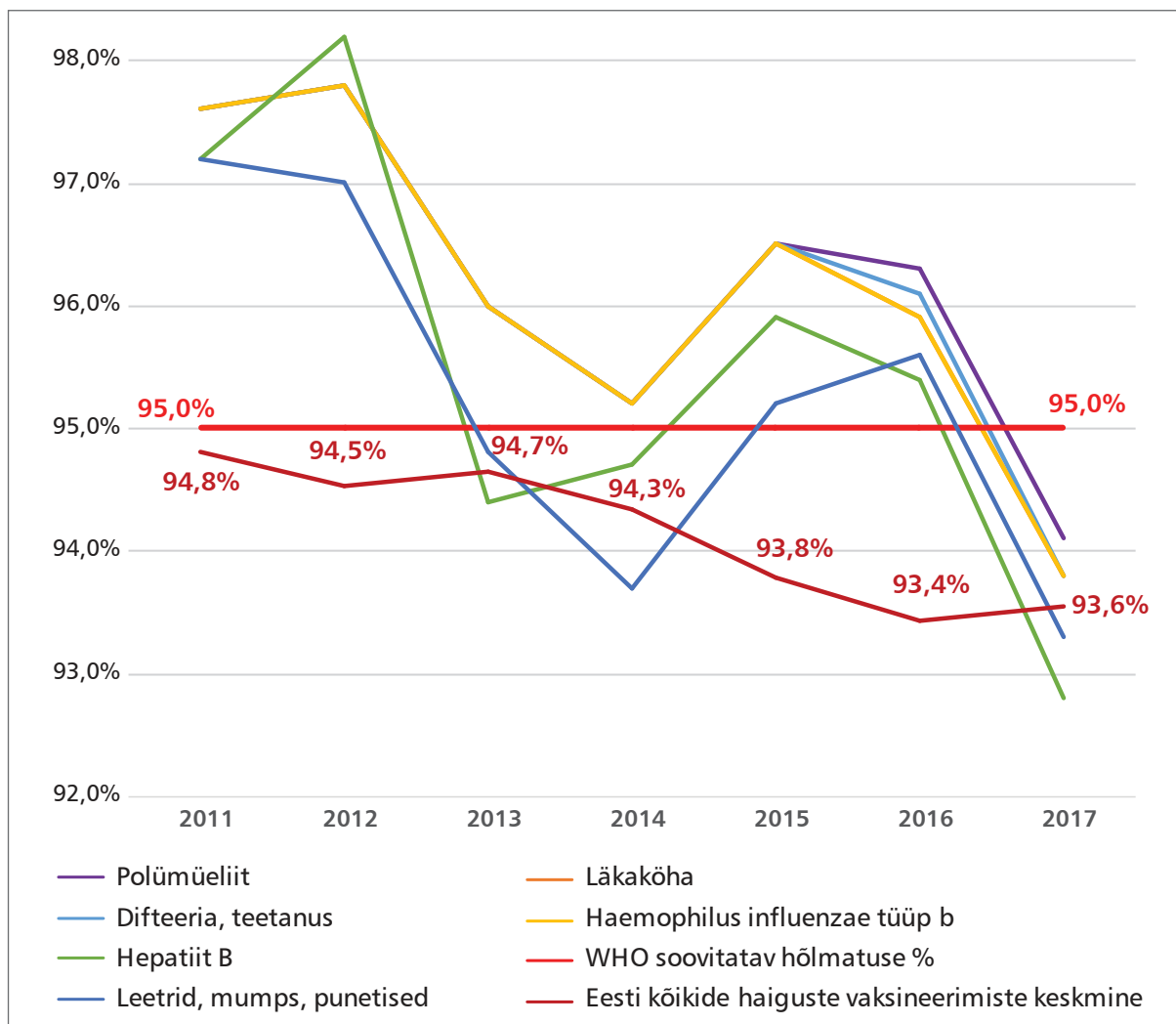
Infoallikaid vaktsineerimiste kohta:



Viljandimaal teostatakse vaktsineerimisi



Joonis 1. Kaheaastaste laste immuniseerimisega hõlmatus Viljandimaal, võrdluses Eesti keskmise ja WHO hõlmatusega.



Allikas: Terviseamet

Aastaid on Viljandimaa kaheaastaste laste immuniseerimise tase vaktsiinvälditavate nakkuste osas võrreldes Eesti keskmisega olnud kõrgem, kuid praegu see nii enam pole. Näitajad immuniseerimisega hõlmatuses on halvenenud nii Eestis kui ka Viljandimaal, jäädes nüüdseks alla Maailma Terviseorganisatsiooni (MTO) soovitatud kaitset andva määra. Hõlmatus vähenemine on seotud eeskätt immuniseerimisest keeldumiste arvu märgatava suurenemisega, mis omakorda on toonud kaasa kogukonna immuunsuse vähenemise. Sellega on loodud soodne pinnas juba unustusehõlma jäänud nakkushaiguste levikuks. Ilmekaid näiteid on võtta lähikonnast – leetrite puhangud Euroopas. Tänapäeval reisitakse palju ja nakkuste levimine ühest paikkonnast teise on muutunud seetõttu hõlpsaks.

Immuniseerimine on vabatahtliku, st lapsevanemalt küsitakse alati nõusolekut enne vaktsineerimise teostamist. Seega on lapsevanematel suur roll selles, kui turvaliseks nakkushaiguste suhtes kujuneb meid ümbritsev keskkond. Tuleb mõista, et kergekäeliselt tehtud keeldumisotus võtab lapselt ära võimaluse olla kaitstud ja suurendab ka teiste laste haigestumisevõimalust.

Kasutatud materjal: Terviseamet. Räägime laste kaitsmisest. Märts 2014

TEADLIKKE VALIKUID ILUTEENUSTE VALDKONNAS

Krista Pärnapuu
Vaneminspektor
Terviseameti Lõuna talitus

Terviseamet teostab ilusalongides riiklikku järelevalvet lähtudes ohuprognosist ning kaebuste alusel. Lõuna regiooni hõlmab lisaks Viljandimaale veel Jõgevamaa, Võrumaa, Valgamaa, Põlvamaa ja Tartumaa piirkondi. Võrreldes teiste maakondadega esineb kõige rohkem kaebusi Viljandis.

Viljandi linnas on 94 ettevõtet, maakonnas kokku 121. Igal aastal alustab Viljandimaal tegevust umbes 10–15 uut ettevõtjat, osad lõpetavad tegevuse ja arv muutub pidevalt.

Kui olete otsustanud tegevust alustada ilu- ja isikuteenuste valdkonnas, siis esimese asjana tuleb viia oma tulevane salong vastavusse sotsiaalministri 20. detsembri 2000. aasta määruses nr 86 „Tervisekaitse nõuded ilu- ja isikuteenuste osutamisele“ toodud nõuetega. Ehitusprojekti esitamine Terviseametile on kohustuslik vaid siis, kui seda nõuab kohalik omavalitsus. Salongiomaniku seisukohalt oleks selle esitamine kasulik samm, kuna sellisel juhul vaadatakse projekt juba enne ehitustööde algust üle ning salongiomanik võib olla kindel, et vähemalt projektis pole vigu, mis hiljem nõuaksid kulukaid parandusi.

Enne tööle asumist peavad ilu- ja isikuteenuste osutamisega vahetult kokku puutuvad teenindustöötajad vastavalt nakkushaiguste ennetamise ja tõrje seaduse §-le 13 läbima tervisekontrolli ning omama tervisetõendit. Esmane nõue teenuse osutamisel on tagada kliendi terviseohutus. Kui näeme ohtu tervisele, siis peame sekkuma – olenemata, kas on seaduslikku alust või ei.

Inspekterimisel avastatud sagedased puudused

- Ventilatsiooni sisselülitamata jätmine või puudumine.
- Valamute puudumine.
- Steriliseerimine, desinfitseerimine – valede ainete kasutamine ja doseerimine, teenuste osutajate valduses ja kasutuses on sageli desinfitseerimisvahendid, mille kohta puudub teave, kuidas seda kasutada, mis on päritoluma.
- Ebahügieeniline teenindus – must tööpiirkond, töövahendid on korduvkasutuses.
- Ravimite kasutamine iluteenuste osutamisel, ravimit võib kasutada ainult siis, kui arst on selle kliendile kirjutanud (puudutab püsimeigi, tätoverimise, esteetilisi mittekirurgilisi protseduure).
- Teenused alaealistele.
- Iluteenindajatel puuduvad haiguste ennetamise ja terviseedendamise teadmised.

Muud tervisekaitseriskid, mis ilmnevad iluteenuste valdkonnas

- Suur oht on salongi töötajatele, kes puutuvad pidevalt kokku kemikaalide ja toksiliste lisaainetega. Raskemate terviseprobleemide esinemist nii palju veel uuritud ei ole, ei teata, kuidas ained aja jooksul akumuleeruvad ning milliseid seoseid saab luua kemikaalide ja terviseprobleemide vahel. Tulevastele üliõpilastele on uurimismaterjali palju.
- Palju probleeme on esteetiliste mittekirurgiliste meditsiiniliste protseduuride osas – ignoreeritakse seadusega sätestatud nõudeid. Teenust osutavad inimesed, kellel ei ole vastavat väljaõpet või kellel puudub vastav tegevusluba. Aparaatide väärkasutus.
- Epidemioloogid ja perearstid on edastanud teateid, et üha rohkem on hakanud esinema naha- ja seenhaigusi, samuti hepatiiti.

Kõik mis ilumaailmas toimub, ei ole sugugi ilus – on ka inetu pool.

Klientidel soovitan pöörata tähelepanu järgnevale

- Kas tööpiirkond on puhas, õigus on küsida, kuidas ja millega desinfitseerib/steriliseerib teenindaja töövahendeid.
- Kas steriliseeritud ja desinfitseeritud tööriistu hoitakse viisil, mis tagab puhtuse säilimise.
- Kasutatud kosmeetikatoodete päritolu.
- Teatud teenuste puhul kontrollida, kas teenusepakkuja on tervishoiutöötaja.

Ettepanekud paikkonna inimeste heaolu parendamiseks

- Teavitustöö erinevate koostöövormide ja partnerite kaudu. Teavitada, millistel tingimustel saab iluteenuseid pakkuda ja millised on hilisemad tarbija õigused. Näiteks esteetilisi mittekirurgilisi meditsiinilisi protseduure võivad teostada üksnes tervishoiutöötajad. Tervishoiutöötaja peab olema registreeritud tervishoiutöötajate riiklikus registris ning teenust osutaval ettevõttel peab olema Terviseameti väljastatud tervishoiuteenuste osutamise tegevusluba eriarstiabi osutamiseks.
- Salongi omanikel oleks mõistlik uurida infot enne uue töötaja värbamist või uue teenuse osutamist, et vältida hilisemaid ebameeldivusi või suisa tegevuse peatamist Terviseameti poolt.
- Inspektorile on seadused selged ja arusaadavad, kuid iluteenindajale jääb sageli info segaseks, sellepärast soovitame enne tegevuse alustamist võtta ühendust Terviseametiga <http://terviseamet.ee/keskkonnatervis/teenuste-ohutus.html>

6. PAIKKONNA TURVALISUS

6.1. Turvalisus Viljandimaal politsei vaates

Meelis Lill

piirkonnavanem, Viljandi politseijaoskonna piirkonnagrupp

Statistika tervikuna näitab, et kuritegevus kogu Eestis väheneb. Siinkohal ei ole erand ka Viljandi maakond. Aastatel 2015–2018 on kuritegude üldarv vähenenud¹. Kui 2015. aastal oli see 337, siis käesoleval aastal kõigest 238, seega 99 juhtumit vähem. Iseenesest teeb see number vaid rõõmu, aga vaatama peab ka numbrite taha – mis selle vähenemise on põhjustanud või kas selle vähenemise sees on mõni kuriteoliik kasvutrendis. Üks selline on vägivallakuriteod. Siia alla liigituvad ka lähisuhtevägivalla (LSV) ehk perevägivalla juhtumid. See kuriteoliik on püsinud stabiilsena ning näha on ka märgatavat kasvu võrreldes eelmise aastaga (2017 – 43; 2018 – 64). Üks põhjus on kindlasti ka suhtumise muutumine. Nimelt on politsei koostöös prokuratuuriga rohkem tähelepanu pööranud LSV-juhtumite menetluse alustamisele. Selle poliitika järgi alustatakse vahel menetlusi ka siis, kui kannatanu ei soovigi ütlusi anda. Kuigi igal inimesel on õigus mitte anda ütlusi oma lähedaste vastu, siis eriti jõhkrate tagajärgedega juhtumite korral on politseil ja prokuratuuril kohustus kriminaalmenetlus läbi viia. Etteruttavalt saab öelda, et selliste tagajärgedega LSV-juhtumeid meie maakonnas olnud pole, kuid kannatanute veenmine on üks argument, miks neid kuritegusid on hakatud rohkem fikseerima. Selle alus on ka riigi kriminaalpoliitika ja mõtteviisi muutumine, sest vägivald ei ole normaalne, ükskõik mis keskkonnas. Samas peab mainima, et LSV-juhtumite puhul on tegemist siiski väga varjatud kuritegevuse liigiga. See tähendab, et on kindlasti palju selliseid juhtumeid, millest meile teada ei anta.

Käesoleva aasta jooksul on LSV-juhtumitest puudutatud isikute arv Viljandimaal 206, see tähendab nii vägivallatsetjat kui kannatanut. Kogu Viljandimaa rahvaarvuga võrreldes on see esmapilgul tühine 0,42%. Samas peame arvestama, et teatud osast LSV-juhtumitest jäetakse politseile teatamata. Seega on puudutatute ring kindlasti suurem. Näiteks on sise- ja justiitsministeeriumite spetsialistid arvanud välja, et inimesed teavitavad politseid ca 40%-l LSV-juhtumitest. Seega jääb üle veel 60%, mis on ikkagi väga suur arv. Samas pole teada, kuidas need arvud jagunevad maakondade lõikes. Politsei on selles osas asunud rohkem suhtlema KOVi lastekaitse- ja sotsiaaltööspsialistidega, et nähtavale tuua ka see varjatud osa LSV-st. Selle teema lõpetuseks märgiks ära väga olulise nüansi. Nimelt on käesolevast aastast Viljandimaal käimas ennetusprojekt MARAC², mis on üle võetud Suurbritanniast. Piloodina töötas see hästi Põlvas ja Lääne-Virumaal. Projekti eesmärk on vähendada LSV-juhtumeid neile süvendatult lähenedes. Vaatluse alla võetakse just keskmise ja suure riskiga (riskihindamine tehakse eraldi) LSV-juhtumid. On loodud võrgustik, kuhu kuuluvad politsei, SKA ohvriabi, KOVi sotsiaal- ja

1 Siin ja edaspidi on võetud arvesse jooksva aasta andmed, st ajaperiood 1. jaanuar – 7. juuni.

2 *Multi-Agency Risk Assessment Conferences* – lähisuhtevägivalla all kannatavate riskipereodega ametkondadevahelise võrgustikutöö läbiviimine.

lastekaitse spetsialistid, naiste tugikeskus ning ka SA Viljandi Haigla ametnikud. Lähemalt saab projektist lugeda sotsiaalministeeriumi kodulehelt.

Politsei on oma töös võtnud tähelepanelikuma vaatluse alla need isikud, kellega seoses on meil enim väljakutseid. Lisaks täiskasvanutele on nende seas ka alaealised. Nimetame siis neid riskiisikuteks. Viljandimaal on täiskasvanud riskiisikuid 500 ringis ja alaealisi 50.

Alaealiste kuritegevus on õnneks samuti vähenemistrendis. Kui 2015. aastal sooritasid alaealised 15, siis aastal 2018 ainult kolm kuritegu. Samasuguses, kuid veidi väiksemas vähenemistrendis on ka alaealiste vastu suunatud kuritegude statistika. Kõige rohkem on vähenenud alaealiste vastu suunatud seksuaalkuriteod. 2015. aastal oli see arv 15 ja 2018. aastal kolm. Siin on kindlasti põhjus see, et nende kuritegude avastamine ja menetlemine on aeganõudev protsess ning mõned kuriteod võivad tulla välja aastate pärast. Kahjuks ei saa seda ilusat statistikat ka täiel määral uskuma jääda, kuna tegelikkus on pisut teisem. Nimelt on alaealiste toimepandud ja ka alaealiste vastu suunatud kuritegevus hakanud üle minema küberruumi ja selle avastamine on seetõttu raskem.

Ametliku statistika alusel on Viljandimaal, aga ka kogu Eestis tervikuna, vähenenud alaealiste väärteorikkumiste (suitsetamine ja alkoholi tarvitamine) arv. See peaks kindlasti kõiki osapooli rõõmustama, kuid paraku on siin tegemist pooltõega. Numbreid loetakse kokku tehtu järgi. Kui numbreid pole, ei ole ka midagi kokku lugeda. Asja tuum seisneb selles, et alaealiste osas kasutusele võetud mõjutusmeede – taastava õiguse rakendamine – on loonud olukorra, kus alaealisi seaduserikkujaid enam ei karistata, vaid nad suunatakse mitmesugustesse rehabilitatsiooniprogrammidesse. Kahjuks on see nii vaid teoorias, sest neid programme napib või siis napib selleks rahalisi või muid ressursse. See aga on üks noorsoo- ja piirkonnapolitsei suuremaid väljakutseid – kuidas tegeleda alaealiste (sh ka alla vastutusiga, st >14-aastaste) õigusrikkujatega olukorras, kus karistust tihtilugu ei järgne, kuid rikkuja peaks siiski saama aru oma teo tagajärgedest ning õppima sellest.

Liikluskuritegevuse ehk siis kriminaalses joobes juhtide osas on väike langustrend (2015 – 80; 2018 – 62). Muret teeb siin inimkannatanutega liiklusõnnetuste (LÕ) sagenemine. Kui 2015. aastal oli selliseid õnnetusi 16, siis 2018. aastal juba 20. Ka on kasvanud alkoholi mõju alla juhi süül LÕ põhjustamised – 2015. aastal üheksa ja 2018. aastal 11 juhtu.

Tugevused ja nõrkused

- Kuritegevuse suurenemist ja vähenemist mõjutavad mitmed tegurid, kuid üks olulisemaid on kindlasti majanduslik heaolu. Mida suuremad on elanikkonna sissetulekud, seda vähemaks lähevad igasugused vargused ning sissemurdmised. See on ilmselt ka väljendunud kujukalt riigi kuritegude statistikas, millest oli eespool juttu.
- Ärevaks teeb aga olukorra see, et suur osa LSV ja alaealiste vastasest kuritegevusest on peidus, st teod, mis pannakse toime perekonnas, võivadki sinna jääda. Enamuse alaealiste vastu suunatud seksuaalkuritegudest panevad toime just lähisugulased. Siin on väga suur roll just KOVI ametnikel, aga ka mitmesugustel võrgustikel. Ka 2018. juunis alanud ennetuskampaania „Aga mina julgen sekkuda“ kannab mõtet, et ei tohi jääda vaikivaks kõrvaltvaatajaks ning tuleb sekkuda. Sekkumine on ka see, kui inimene helistab telefonil 112.
- Taastava õiguse rakendumine alaealiste õigusrikkujate osas ei ole veel täiel määral käivitunud ja see on üks suuremaid nõrkusi ning samas ka väljakutse nii politseile kui omavalitsustele ja haridusasutustele.

Ettepanekud

- Politsei poolt on olemas täielik valmisolek toetamiseks ja juhendamaks maakonna perearste lähisuhtevägivalla juhtumite märkamisel ja neist teavitamisel. Koostöö on meie jaoks väga oluline, kuna see aitab kaasa kiiremale sekkumisele, mis võib hoida ära raskemaid tagajärgi. Selline teabe vahetamine on kooskõlas kehtiva seadusandlusega. Mida rohkem me üksteist toetame ja üksteisest hoolime, seda rohkem saame aidata ka abivajajaid.
- 2017. aasta lõpus läbiviidud kohalike omavalitsuste reform on loonud segadust ning osaliselt halvanud meie koostööd KOViga. Siingi oleme alati valmis nõu ja jõuga kaasa aitama tekkivate probleemkohtade ületamisele.
- Alaealiste õigusrikkujate osas soovime samuti teha suuremat koostööd KOViga ning loodame, et omavalitsused leiavad oma eelarvetest vahendeid, et hätta jäänud noori saaks suunata rehabilitatsiooni- ja sotsiaalprogrammidesse.

Allikad

Allikatena on kasutatud politsei andmebaase ning Sotsiaalministeeriumi kodulehte.

6.2. Maanteeamet

Sirli Tallo

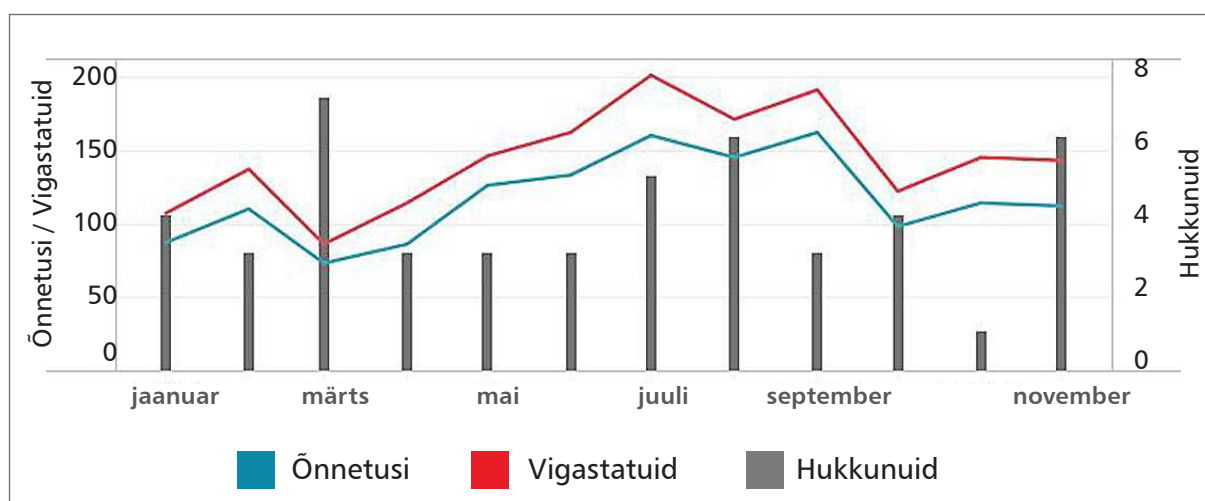
Ennetustöö osakonna ekspert

Maanteeamet on Majandus- ja Kommunikatsiooniministeeriumi valitsemisalas tegutsev valitsusasutus. Maanteeameti põhitegevus jaotub ehitus-, hoolde-, liiklus- ja teedevõrgu valdkonnaks, mida juhivad peadirektori asetäitjad ja valdkonnajuhid, põhivaldkondade tegevust toetavad tugiteenused. Viljandi esinduses on praegu kõik valdkonnad esindatud: töö on seitse erineva kompetentsiga spetsialisti ja lisaks teenindusbüroo (5+1). Maanteeameti Viljandi esindus ja teenindusbüroo asuvad Viljandi äärelinnas, Pargi tn 3a.

Maanteeamet juhindub oma strateegiliste eesmärkide seadmisel liiklussurmade nullvisioonist ja on orienteeritud inimese tervena elatud elule. Liiklusohutuse olukorra parandamisel on heaks raamistikuks 2017. aasta algul Vabariigi Valitsuse vastuvõetud liiklusohutusprogramm (edaspidi LOP), mis koostati aastateks 2016–2025 ja on jätkuks esimesele „Eesti rahvuslikule liiklusohutusprogrammile 2003–2015“. LOPi eesmärk on liiklussurmade ja raskesti vigastatute arvu vähendamine selliselt, et aastate 2023–2025 keskmisena ei hukkuks liikluses mitte üle 40 inimese (2012–2014 hukkus keskmiselt 82) ja raskesti vigastatute arv ei ületaks 2023.–2025 aastatel keskmiselt 330 inimest aastas (2012.–2014. aasta keskmisena 475).

2017. aastal toimus Eestis 1406 inimkannatanuga liiklusõnnetust, milles hukkus 48 ja sai vigastada 1725 inimest (joonis 1). Viimase viie aasta jooksul ei ole inimkannatanuga liiklusõnnetuste ega neis vigastatute arvu osas märgatavat muutust olnud. Keskmiselt on päevas toimunud neli õnnetust ja viga saanud viis inimest. 2017. aastal oli vaid 18 päeva, mil keegi liikluses viga ei saanud.

Joonis 1. Inimkannatanutega liiklusõnnetused Eestis 2017. aastal.



Allikas: Maanteeamet

LOP-iga defineeritakse selgesõnaliselt raamistik, millest riigi liiklusohutuse kujundamisel lähtutakse. **Ühegi inimese hukkumine või raskelt vigastada saamine liikluses ei ole aksepteeritav.** Liiklusohutussüsteemi otsuste tegemisel seatakse kõigil otsustustasanditel eesmärgiks maksimaalne liiklusohutuse tagamine.

Transpordisüsteem on üks kõige keerukamaid ja ohtlikumaid inimese loodud süsteeme. Liiklusohutuse tagamine algab juba ruumi- ja maakasutuse planeerimisest. Liiklussüsteemis on liiklusõnnetused ja isegi väiksemad vigastused vältimatud, kuid sündmuste ahel, mis viib inimelu või tervise jääva kaotuseni, on katkestatav. **Teeliiklussüsteem tuleb muuta selliseks, et liiklejad eksiksid võimalikult vähe ning ka eksimuse korral oleksid sellega kaasnevad kahjud võimalikult väikesed.** Süsteemi kavandamisel ja toimimisel tuleb arvestada vigade tekkimise võimalusega ja tagada inimelu säilimine ja tervisekahjustuse vältimine ka siis, kui liikleja teeb vea või isegi eirab mõningaid reegleid. **Kõik osapooled, nii liiklejad kui ka süsteemi kujundajad, vastutavad liiklusohutuse eest ühiselt.** Süsteemi ohutuks kujundamine eeldab muutuseid. Seetõttu peavad ka kõik osapooled olema muutusteks avatud. Liiklusohutuse tagamine kui sotsiaalne probleem ei tohi olla sõltuvusse seatud kellegi poliitilistest ja ärihuvidest.

Viljandimaa teehoole

Viljandimaal on riigiteid kokku 1243 km, millest 495 km on veel tänase päevani kruuskattega. Riigiteid hooldab ettevõtte Eesti Keskkonnateenused (leping kehtib kuni 30.09.2020).

Sildasid on Viljandimaal kokku ca 72 ja nende kogupikkus on 1253 meetrit. Sildade remont on olnud järjepidev ja varsti on remontivajavatel ring peal.

Tugevus

- Kattega teed on suhteliselt heas seisukorras. Nõrkus: kruusateede osakaal on võrreldes teiste maakondadega hästi suur ja kevadel on paljudel teedel kandevõime vähenenud, seetõttu tuleb mõneks ajaks sulgeda ka veoautode liiklus.

Praegune probleem

- Teid ehitatakse ja remonditakse minimaalse kattega, minimaalse kuluga, need on n-ö säästuobjektid, ja seetõttu on teede eluiga väga lühike.

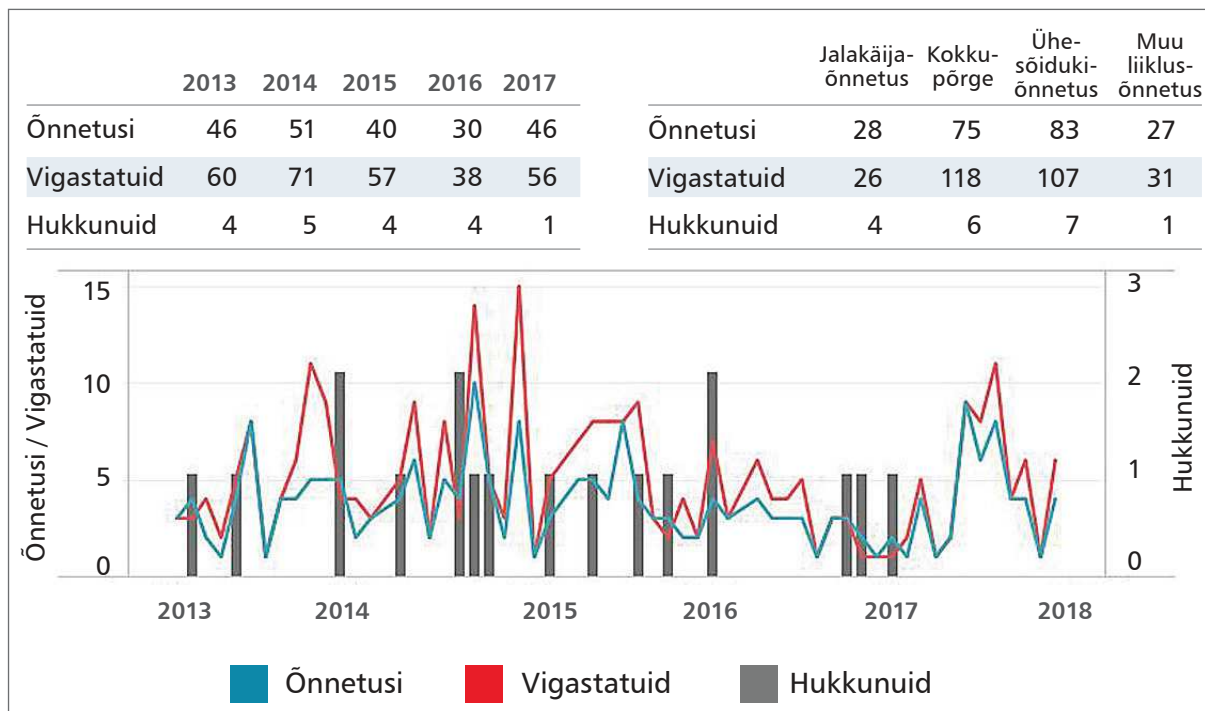
Ettepanek

- Parandada liikluskeskkonda ja seeläbi ka liiklusohutust, ei ole praegu enam olemas odavaid lahendusi, see eeldab väga põhimõttelisi otsuseid ja ümberehitusi, mis on väga kallid.

Liiklusohutus

Aastatel 2013–2017 (viie aastaga) toimus Viljandimaal kokku **213 inimvigastustega liiklusõnnetust, milles hukkus 18 ja sai vigastada 282 inimest** (joonis 2). Kõige rohkem on liiklusõnnetustesse sattunud sõiduautojuhte, kaasreisijaid ning jalakäijaid. Need on ka põhiline sihtgrupp, kellega on järjepidevalt vaja aastast aastasse tegeleda. Lisaks, ekstra tähelepanu tuleb pöörata järgnevatel aastatel eaka mootorsõidukijuhi täiendkoolitussüsteemi loomisele. Aastaks 2025 on Eestis vähemalt 85 000 vanemaealist (vanuses 65+) sõidukijuhti enam kui praegu. Praegusega võrreldes kasvab vanemaealiste naisjuhtide arv kolm ja meesjuhtide arv kaks korda.

Joonis 2. Inimkannatanutega liiklusõnnetused Viljandimaal aastatel 2013–2017



Allikas: Maanteeamet

Ennetustööd Viljandimaal on järjepidevalt teostatud viimased 18 aastat. Eesmärk on ohutute liiklusharjumuste, käitumisnormide ja hoiakute kujundamine, mis sisaldab erinevaid tegevusi (teavitus, koolitus, võrgustikutöö, nõustamine, arendus), mis täiendavad üksteist ning moodustavad ühistoimena terviku kõigi liiklejate jaoks. Olulisim on luua mitmekülgset toetavad tingimused õigete hoiakute ja käitumisviiside kujunemisel terve eluea vältel. Tähtsad märksõnad on: liikumine kui inimese igapäevane baasvajadus; ühine vastutus noorele liiklejale eeskujuks olemise kaudu; hoolivuse ja teistega arvestamise väärtustamine liikluses; teadmised ja oskused ohutuks liiklemiseks; elukestev õpe.

Tugevus

- Viljandimaal on loodud liiklusohutuse valdkonnas tihe võrgustik. Kaks Maanteeameti spetsialisti on kaasatud Viljandi maakonna ja üks Viljandi linna liikluskomisjoni. Maakonna liikluskomisjon käib koos vastavalt vajadusele, aga mitte harvem kui kaks korda aastas. Linna liikluskomisjon käib koos vastavalt vajadusele.

Ettepanek

- Vajalik on tegevuste muutmine süsteemsemaks ja järjepidevamaks ning laiendada neid kõigile vanusegruppidele. Kuigi õiged liiklusharjumused peavad välja kujunema noores eas, on põhikooli kitsaskohtadeks õpetamise kvaliteet ja sellise õpetamise rakendamine, mis võimaldaks saavutada riiklikus õppekavas püstitatud eesmärgid ja tagada vastava pädevuse väljakujunemist.

Ennetustöö projektid

- Lasteaedade ja koolide õpetajate meeskondadele liiklusohutusosalased sisekoolitused (3–9 akadeemilist tundi).
- Koostööprojekt Maanteeameti ja üldhariduskoolide vahel „Tasuta jalgratturite koolitus igale 10-aastasele lapsele“ (iga õpilase pealt, kes jõuab teooriaeksamile, saab kool n-ö pearaha 10 eurot). 2017.–2018. õppeaastal osales projektis vaid üheksa kooli 27-st.
- Projekt „Kaitse end ja aita teist!“ kuuendatele klassidele. Maanteeamet koolitab selle projekti raames õpetajaid, kes omakorda viivad info õpilasteni. 2017.–2018. õppeaastal osales 13 kooli 27-st 100 õpilase ja 15 õpetajaga.
- Maanteeameti ja koolide koostööprojekt: noorte riskivältimise koolitused „Georg ja Kaspar“ 8.–9. klassi õpilastele ja „Selge Pilt?!“ gümnasistidele ja kutsekoolinoortele.
- Maanteeameti ja kohaliku omavalituse koostööprojektid:
 - o „Eakad mootorsõidukijuhid“ (60+ juhtidele planeeritud koolitus, mis koosneb nii teooriatundidest kui ka praktilistest harjutustest linnaliikluses, rahastus 50%+50%);
 - o „Eakad jalakäijate ja jalgratturitena liikluses“ (eakad 60+, rahastus 100% Maanteeametilt);
- Avalikud üritused, kus Maanteeamet on väljas erinevate tegevustega, nagu näiteks turvasimulatsioonid, jalgratta vigurrada ja n-ö telgitegevused.

Tugevused

- Meil on olemas tööde pakkujad.

Nõrkused

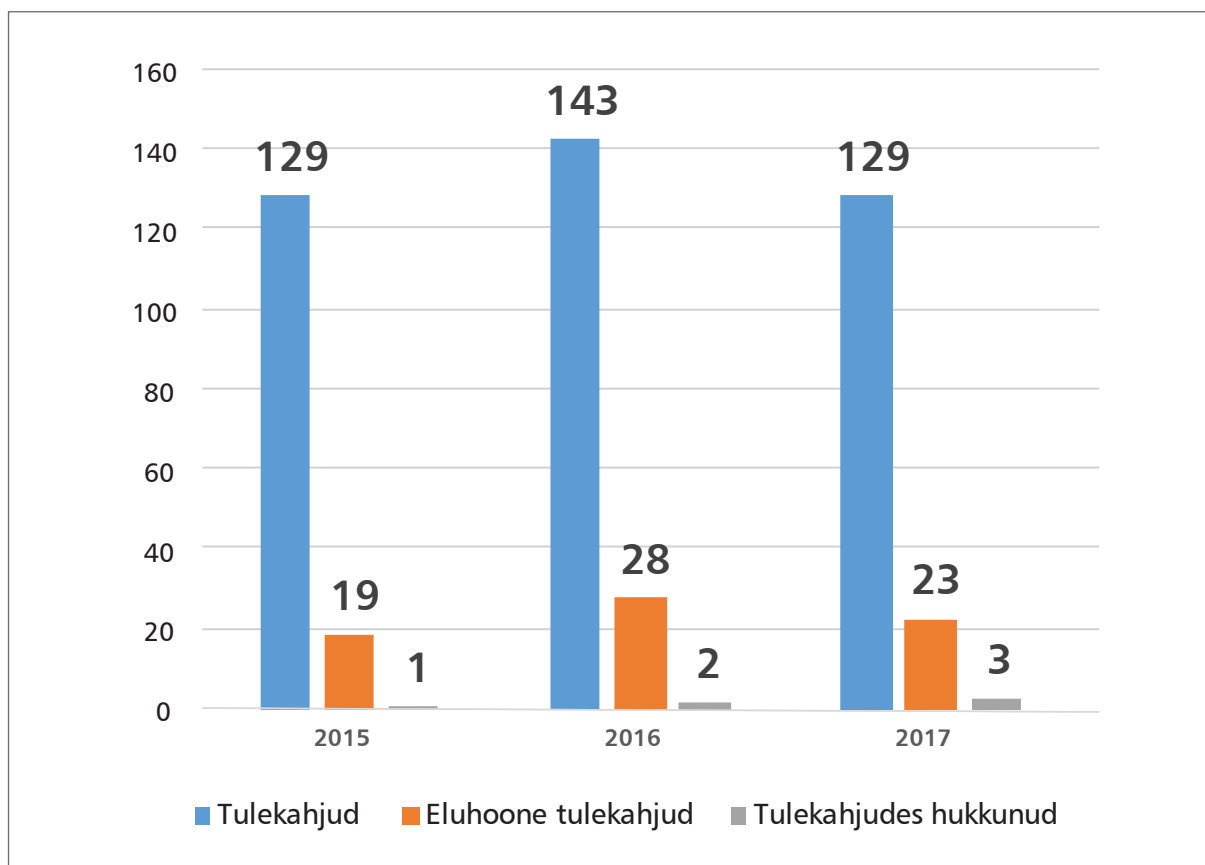
- Valdades puudub ülevaade suurüritustest, vallad on väga passiivsed tellijad vaatamata sellele, et teenus on neile tasuta.

6.3. Päästeameti ennetustöö

Eda Mõim
ennetusbüroo vanemspetsialist, Lõuna Päästkeskus

Aastatel 2015–2017 toimus Viljandimaal 40 tulekahju, neist 70 eluhoonetes, sündmuste arv kasvas 2016. aastal 14 juhtumi võrra. Tulekahjudes hukkus eelneval kolmel aastal kuus inimest, neist kolm Viljandi vallas, kaks Mulgi vallas ja üks Põhja-Sakala vallas. Surmaga lõppenud tulekahju põhjustas hooletus suitsetamisel või kütte- ja elektriseadmete kasutamisel. Tulekahjus hukkunud olid vanusevahemikus 55–67 aastat, elasid enamasti üksi ja olid hukkumise hetkel enamasti ka alkoholijooibes. Kodus puudus suitsuandur või ei olnud see töokorras.

Joonis 1. Tulekahjude ja neis hukkunute arv Viljandimaal 2015–2017



Allikas: Päästeamet

Valdkonna tugevused

- Päästeameti ning ennetusvaldkonna üheks olulisemaks tugevuseks võib pidada järjekindlate tegevuste olemasolu tuleohutusteadlikkuse parandamisel. Maakonnas viiakse igal aastal läbi tuleohutuskoolitusi lastele lasteaedades, koolides ja täiskasvanutele, sh eakatele ja puuetega inimestele.
- Info- ja ohutuspäevadel jagatakse osalejatele tuleohusteavet ja võimalust omandada praktilisi oskusi.
- Päästekomandod külastavad kodusid eesmärgiga vaadata koos omaniku üle kodu tuleohutusolukord ja anda inimestele nõu. Tegevustesse on edukalt kaasatud päästjaid, vabatahtlikke ja erinevaid välispartnereid, kes viivad edasi ühist tuleohutussõnumit ning aitavad tagada, et teema püsiks pidevalt fookuses.
- Eesmärkide ja otsuste vastuvõtmisel tuginetakse uuringutele ja analüüsidele, millest lähtuvalt saadakse informatsiooni ning teavet, et liikuda kindlalt soovitud suunas.

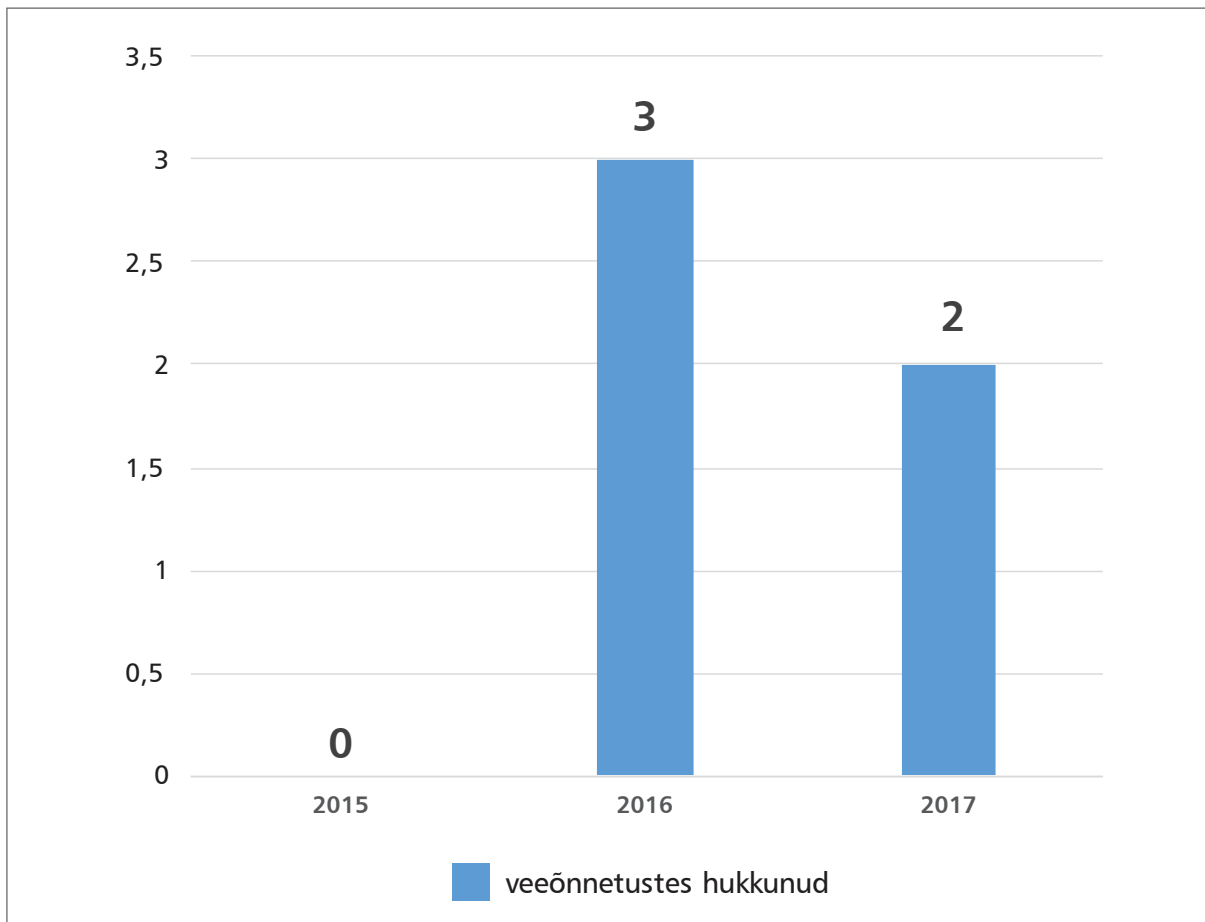
Valdkonna nõrkused

- Järjest enam seisab ühiskond silmitsi vananevast elanikkonnast tulenevate probleemidega ning seda ka Päästeameti tegevuses. Peamine probleem on inimeste vähenev toimetulek ning võimalus iseennast õnnetuste korral kaitsta. Elanikud, kes ei ole võimelised iseenda turvalisuse eest hoolt kandma, on Päästeameti üks olulisem sihtrühm. Lisaks ühiskonna vananemisega kaasas käivatele probleemidele on väga paljud tulekahjude põhjused seotud sotsiaalsete probleemidega. Antud temaatika ja probleemid kuuluvad Sotsiaalministeeriumi ning teiste ametkondade tegevusvaldkonda, kuid väga suur osa Päästeameti tööajast kulub just sotsiaalsete probleemide lahendamisele.
- Uuringute kohaselt on probleemiks inimeste ükskõiksus tuleohutusteabe suhtes. Selle tõttu ei ole inimesed teadlikud valitsevatest ohtudest ning käitumisjuhistest tuleõnnetuste korral, tekitades tõsiseid tagajärgi nii iseendale kui ka teistele.

Ettepanekud

- Muuta koostöös füüsiline keskkond tuleohutumaks. Hea näide sellest on projekt „500 kodu tuleohutuks“. Peame oluliseks KOVide jätkuvat panustamist sotsiaalselt vähekindlustatud elanike kodude tuleohutuks muutmisel – kütteseadmete ja elektrisüsteemide renoveerimisel. Suurenema peaks võimekus kasutada ära erinevate fondide vahendeid (ESF – puuetega inimesed, KREDEXi toetused jne). Leppida kokku koostöö Päästeameti ja KOVi tegevuskavade tasandil.
- Koostöös kohalike omavalitsustega analüüsida sihtgruppide statistikat ja tendentse ning parandada elamispindade riskihindamise kvaliteeti, vahetada regulaarset infot tuleohutusolukorra kohta.
- Hoida ja harida olemasolevaid partnereid, et need oskaksid ise paremini kaasata uusi partnereid (näiteks kohalikud omavalitsused kaasavad ise kohalikke kogukondi).
- Suurendada kohalike ja vabatahtlike kogukondade liidrite, külavanemate ja korteriühistu juhtide tuleohutusteadlikkust.
- Suunata eakatele mõeldud tuleohutussõnumeid õigematesse kanalitesse.
- Suurendada laste ja lastelaste huvi oma esivanemate teadlikkuse ja võimekuse suhtes. Õpetada koostöös noored sõnumikandjateks, et nad oskaksid ja tahaksid eakaid aidata.
- Suurendada koolides õpetajate tuleohutuskoolitajana osalemise mahtu õpetajate võimekuse suurendamise (Päästeameti töötajad koolitavad õpetajaid), õppekavade arendamise ning õppematerjalide kvaliteedi parandamise kaudu.

2015.–2017. aastal uppus Viljandimaa veekogudes viis inimest, mis on võrreldes 2012.–2014. aastaga (12 uppunut) seitsme võrra vähem. Viiest uppunut neli olid mehed ja üks naine, vanusevahemikus 30–70 aastat. Kõige enam kaotati elu järvevees (neli), neist kaks Paala järves. Kukkumine põhjustas uppumise kahel korral.

Joonis 2. Veeõnnetustes uppunute arv Viljandimaal

Allikas: Päästeamet

Valdkonna tugevused

- Hea koostöö Päästeameti ja erinevate organisatsioonide vahel, selge sõnumiga meediakampaaniad ja statistikabaas tegevuste planeerimiseks.
- Väljatöötatud veeohutuse koolitusprogrammid lastele ja noortele ning aktiivne teavitustöö info- ja ohutuspäevadel. Veeohutuse koolitusprogrammides osalevad maakonna esimese ja kuuenda klassi ning gümnaasiumiõpilased.
- Info- ja ohutuspäevadel jagatakse osalejatele veeohutusteavet ja võimalust omandada praktilisi oskusi.

Valdkonna NÕRKUSED

- Täiskasvanuteni on raske jõuda ning nende käitumisharjumuste ja hoia-kute muutmine on keeruline.
- Riskirühmadele (kalastajad, eakad, väikelaste vanemad, puuetega inimesed) ei ole suunatud konkreetseid tegevusi.

ETTEPANEKUD

- Leppida kokku koostöö Päästeameti ja KOVi tegevuskavade tasandil.
- Koostööpartneritele juhis- ja algmaterjali koostamine, partneritega tegevuste ja sisu ühtlustamine, sh ühiste tegevuste planeerimine ja elluviimine (nt kooliõpetajate koolitamine).
- Koolituste korraldamine põhikooliealistele lastele, gümnaasiumiealistele noortele (sh programmi täiendamine praktiliste harjutustega 2019).
- Kalastajatele suunatud hooajaliste (suvine ja talvine) veeohutuslaste infomaterjalide väljatöötamine ja informatsiooni jagamine sihtrühmaspetsiifilistel veebisaitidel (kalastusinfo.ee, kalale.ee), kalastajatele suunatud ürituste külastamine (nt kalapüügivõistlused) ja seal veeohutusteemalise informatsiooni, sh infomaterjalide jagamine.
- Eakatega seotud koostööpartnerite kaardistamine (puuetega inimeste ühendus, päevakeskused jne) ning nendega koos ühiste tegevuste planeerimine ja elluviimine.
- Eakate lähedastele ja hooldajatele suunatud veeohutuse infomaterjalide ettevalmistamine ning nende levitamine eakate lähedaste ja hooldajate seas, valmistamaks neid ette veeohte märkama ja vajadusel keskkonda muutma.
- Päästeameti partnerite koolitamine lähtuvalt täiskasvanutele suunatud koolitusprogrammist.
- KOVi lehtedes veeohutusteemaliste artiklite kirjutamine.

6.4. Töökeskkond Viljandimaal aastal 2017

Krista Vaikmets

Tööinspektsiooni peadirektori nõunik

2017. aastal kontrollis Tööinspektsioon Viljandimaal töötervishoiu-, tööohutus- ja töösuhete nõuete täitmist **212 erinevas ettevõttes** (ehk ca 15% Viljandimaa ettevõtetest), kus viidi läbi 253 järelevalvemenetlust. Enim kuulusid järelevalve alla ehituse, kaubanduse, põllumajanduse ning metalltoodete tootmise seotud ettevõtted.

Kontrollide käigus tuvastati 195 ettevõttes kokku ca 700 rikkumist. Enim esines rikkumisi ehitus- ning kaubandusettevõtetes. Seega kontrollitud ettevõtetest vaid 17-s ei olnud ühtegi rikkumist ja inspektor jäi töökeskkonnaga rahule.

Tööandjatele koostati ettekirjutus 39 korral töötervishoiu- või tööohutusrikkumise kohta. See tähendab, et enamus rikkumisi fikseeriti kontrollaktiga ning ettevõtjad täitsid esitatud nõuded korrektselt ning tööinspektor ei pidanud ettekirjutust koostama.

Paraku olid tööinspektorid sunnitud **töö peatama** aasta jooksul 14 korral 12 erinevas ettevõttes. Tegemist oli peamiselt ehitusettevõtetega, kus ei olnud tagatud ohutus kõrgustes töötamisel. Ohtlike töövahendite kasutamine keelati aga aasta jooksul samuti 12 peamiselt ehitusettevõttes, kus ehitustellingud, tõsteseadmed või redelid ei vastanud ohutusnõuetele.

Sagedasemad töökeskkonna rikkumised Eesti ettevõtetes, sh ka Viljandimaal on jätkuvalt töökeskkonna riskianalüüsi puudumine või selle ajakohastamata jätmine. Hea märk on küll see, et aasta-aastalt väheneb nende ettevõtete arv ja osakaal, kellel riskianalüüs üldse puudub, kuid samas on aina rohkem probleeme neis ettevõtetes, kus riskianalüüs on küll korra läbi viidud, kuid see ei vasta enam muutunud töökeskkonnale.

Teine suurem probleem on töötajate väljaõpe ja juhendamine, mida ei viida läbi nõuetekohaselt. See aga on otseses seoses tööõnnetuste toimumisega, sest just puudulik juhendamine ja väljaõpe on üks peamistest tööõnnetuste põhjustest.

Arvuliselt kolmandal kohal on rikkumised, mis on seotud puudulike või puuduvate ohutusjuhenditega kas tehtavate tööde või kasutatavate töövahendite kohta.

Lisaks paistavad Viljandimaal silma ehitusettevõtted, kus tellingud või redelid ei vasta ohutusnõuetele.

2017. a registreeriti Viljandimaal 151 tööõnnetust, millest 20 lõppesid raskete kehavigastustega. Varasema aastaga võrreldes on tööõnnetuste arv Viljandimaal vähenenud 24 juhtumi võrra ning vähenenud on ka raskete tööõnnetuste arv. Tunamullu registreeriti Viljandimaal 175 tööõnnetust, millest 26 lõppes töötaja jaoks raske kehavigastusega ning üks õnnetus lõppes töötaja surmaga (töötaja kukkus ehitusel 9 m kõrguselt). Eelmisel aastal ei hukkunud tööpostil õnneks ükski Viljandimaa töötaja.

Viljandimaal on tööõnnetusterohkeim puidutööstus. Kui teistes valdkondades on aastas ca 10–15 tööõnnetust, siis puidutööstuses 41. Õnneks on need valdavalt kerged juhtumid. Teistest valdkondadest võib esile tuua põllumajanduse, kaubanduse ning metalltoodete tootmise.

Tööõnnetuste puhul paistab välja muster, et kui panna ühes töökeskkonnas kokku puudulik

väljaõpe ja juhendamine tööandja poolt ning tööhutusnõuete eiramine töötaja poolt, on tööõnnetus vältimatu.

Tööinspeksiooni üks põhiülesanne järelevalve ja nõustamise kõrval on ennetus- ja teavitustöö, et muuta töökeskkonda ohutumaks ning parandada tööelu kvaliteeti. Viime läbi nii infohommikuid kui teabepäevi, osaleme messidel ja jagame infot portaalis tööelu.ee, mis on teejuht töömaailmas. Oleme kohal ka sotsiaalmeedias. Head nõu tööelu puudutavates küsimustes saab meie infotelefonilt 640 6000.

Pakume tööandjatele võimalust kutsuda oma ettevõttesse meie konsultandi, kes annab nõu, kuidas muuta töökeskkonda ohutumaks ja töötajate tervist hoidvamaks. Töökeskkonna konsultandi teenus on kõikidele ettevõtetele tasuta! Huvi korral saatke palun oma soov Tööinspeksiooni üldmeilile ti@ti.ee

Tööinspeksiooni kestvad ootused kõigile tööandjatele

- Ettevõtted peavad hindama töökeskkonna riskid, hoidma seda ajakohasena ning selle alusel plaanima tegevusi, et riske vältida või maandada. Kui te riske ei tea, siis ei saa neid ka maandada!
- Töötajaid tuleb korralikult juhendada ja välja õpetada – see on tööõnnetuste vältimise võti!
- Töötajaid tuleb regulaarselt saata tervisekontrolli töötervishoiuarsti juurde.
- Kui isikukaitsevahendid on töö tegemiseks ette nähtud ja kasutada antud, tuleb neid ka kasutada. Kiiver, näomask, turvarakmed võivad tunduda ebamugavad, ent õnnetusse sattumine on oluliselt ebamugavam nii teile kui teie lähedastele.

Ettepanekud maakondlikuks arendustööks

- Tööhutuskultuuri tuleb jälgida ja edendada. Investeering töötajate ohutusse ning tervise hoidmisse on mõistlik, sest aitab hoida häid töötajaid, muudab ettevõtte atraktiivseks tööandjaks ning suurendab ettevõtte kasumlikkust ja toetab maakonna arengut.
- Tööinspeksioon peab oluliseks, et maakonna tasandil teatakse Tööinspeksiooni pakutavatest teenustest ja võimalustest, ning on valmis jagama infot, näiteks kohalikele ettevõtetele.
- Tööinspeksiooni koostöövalmidus maakondlike partnerite ettevõtmistes, Tööinspeksiooni pädevuse raames.

Kasutatud allikas: Tööinspeksiooni andmebaas

7. VILJANDIMAA VÕRDESED VÕIMALUSED TERVISES

Elo Paap
Tervisedendaja, OÜ Heaole

Käesolev Viljandimaa terviseprofiil kirjeldab hulgaliselt eluvaldkondi, millega viljandimaalane iga päev kokku puutub ja mis avaldavad mõju tema (tervise)valikute tegemisel. Järgnevas tabelis on kirjeldatud Viljandimaa inimest läbi elukaare. Millised on inimese terviseriskid ja -probleemid profiili artiklite põhjal? Milline valdkond puutub probleemiga kõige enam kokku? Mida pidada silmas kõigile tervises võrdsete võimaluste tagamiseks tõenduspõhistel meetoditel ja piiratud ressursidega? Andmete kirjeldamise eesmärk on anda dokumendist üldine pilt, mis omakorda annab sisendi tegevuste planeerimiseks ning loob eeldused toetava vaimse, sotsiaalse ja füüsilise keskkonna kujundamiseks ning inimeste tervisekäitumise mõjutamiseks.

Järgnev andmete esitlusviis taotleb, et Viljandimaa ennetustegevuste planeerijad näeksid tervist mõjutavaid põhjus-tagajärg seoseid ning arvestaksid sellega. Tervisedenduse arengu planeerimisel on tähtis, et:

- tegevuste tulemusel väheneks tervisealane ebavõrdsus (ühiskonna sotsiaalne, majanduslik, kultuuriline ja poliitiline olukord määrab, kuidas materiaalseid ressursse selle liikmete vahel (ümber) jaotatakse);
- kõik elu- ja poliitikavaldkonnad teadvustaksid endale, et nad mõjutavad paikkonna elanike tervist – seotus maakonna arengustrateegiaga;
- planeeringud oleksid järjepidevad ja pikaajalised, vaheetappidega – seotus maakonna arengustrateegiaga;
- tegevused oleksid mitmeosalised ning mõjutaksid sihtrühma nii mikro- kui ka makro-tasandil;
- tegevused oleksid järjepidevalt hinnatud tõenduspõhiste ja ammendavate meetoditega.¹²

Tabel 1. Terviseriskid ja probleemid, valdkonnad ja ennetustegevus.

Vanus	Terviseriskid ja -probleemid	Otseselt seotud valdkonnad	Arengu planeerimisel oluline, et tagada tervises võrdsed võimalused
0–2 eluaastat	<p>Meil on vähe ülevaadet tervisenäitajatest ja riskidest (sh vaimne tervis, puudega laste osatähtsus jne). Vigastused valdavalt kukkumised ja põletused¹³. Kaheaastaste vaksineerimine vähenemistrendis. Ema sünnitusjärgse depressiooni ja muude toimetulekut takistavate tegurite esinemine.⁸</p>	<p>Kogukond Tervishoiuteenus Sotsiaalteenused Politsei, Päästeamet, MNT</p>	<p>Oluline on omada sihtrühmast kõikset ülevaadet – tervisenäitajad, kus elab, milline on tugisüsteem (sidusrühm lapsevanem, oluline teada, millised on nende hariduslikud, sotsiaalsed jm indikaatorid). (Ennetus)tegevused koostöös kogukonna (MTÜd, seltsid, klubid jne), omavalitsuse ja tervishoiu- jm teenuste pakkujatega. Tähtis on noored pered pildil hoida, et nad ei jääks teenuste- ja infosulgu¹. Perekool (Viljandi haiglas teenus olemas) kui vanemluse ettevalmistaja, millele võiks järgneda beebikool, kus noor ema ja beebi on infolevis/vaateväljas⁸. Lapsevanemate teavitamine ja koolitamine ühtse süsteemina erinevate terviseriskide ennetamiseks (sh tervisekontrolli ja immuniseerimise vajadus)^{8 ja 14}. Tõendus põhiste programmide rakendamine – Gordoni perekool, PREP paarissuhtekoolitus, Incredible Years⁸.</p>
3–7 eluaastat	<p>Maakondlik andmebaas laste terviseindikaatorite (sh tervisekäitumise) suhtes on puudulik. *Laste ülekaalulisus (16% 1. kl lastest) ja rasvumine (12% 1. kl lastest) on tõsine probleem, mille põhjuseid tasub otsida perekonna liikumis- ja toitumisharjumustest (eriti hommikusöögi söömata jätmise)⁷. Pediaatrid kinnitavad, et pere sotsiaalmajanduslik taust on haiguse ohjamisel oluline⁴. Puudega laste osatähtsus ja nende tugiteenuste ja hooldusvajadus (sh HEV-lapsed). Esineb asutusi, kus tervisekaitsealased normid ei ole korras.</p>	<p>Kõik valdkonnad, v.a noorsootöö, kool, tööhõive ja eakate sotsiaalteenused.</p>	<p>Põhjalikum laste terviseindikaatorite kaardistus, selgitamiseks täpseid riskirühmi. Terviseprobleemide teavitamine kogukonnas (kaasates sõpruskonnad, seltsid, MTÜd jne), et tekkiks võimestunud kogukond, mis käivitaks eesmärgipärased tervisesekkkumised⁵. Lasteaedade aktiivsuse toetamine tõendus põhistes sekkumisprogrammides osalemiseks/liitumiseks (asutuste passiivsus loob ebavõrdsuse tervises). TEL-võrgustiku kui tõendus põhise ja süsteemse ennetustöö rakendaja propageerimine (TEL-võrgustiku liikmetel on strateegiline juhtimine, koostöö teiste asutustega, tervisetöetus ja -teadlikus parem)⁶. Varajase märkamise tähtsus – süsteemsem koostöö tervishoiu-, sotsiaal- ja haridussüsteemi vahel (näiteks lasteaed-perearst)⁴. Turvalisusealane ennetustöö, sh lasteaed vägivalla märkajana. Keskkonna muutmine tervist toetavaks.</p>

<p>8–16 eluaastat</p>	<p>Maakondlik andmebaas laste terviseindikaatorite (sh tervisekäitumine, vaimse tervise näitajad) suhtes on puudulik. Laste vaimse tervise probleemid. (Lähisuhte)vägivald, sh kooli- ja kübervägivald. Vastumeelsus koolis käimise suhtes. Alaealiste kuritegevus varjatam, kuna rakendatakse uut süsteemi – taastava õiguse rakendamise –, mis ei toimi veel täiel määral. Teismeliste rasedused, näitaja suur. Laste tugiteenuste kättesaadavus ebapiisav (sh HEV- ja puudega lapsed). Abivajavate laste arv Eesti keskmisega võrreldes on suur. Haridusasutuste passiivsus tõenduspõhiste meetodite rakendamisel võib luua ebavõrdsust tervises – puudub ülevaade, kui palju erinevaid ennetavaid seksimisprogramme koolid pakuvad. Esineb asutusi, kus tervisekaitse normid ei ole korras. Pakutakse ilu- ja isiku-teenuseid alaealistele, see on vastuolus seadusega.</p>	<p>Kõik valdkonnad, v.a lasteaed, tööhõive ja eakate sotsiaalteenused</p>	<p>Põhjalik ja järjepidev laste tervise, sh tervisekäitumise indikaatorite kaardistus. Täpne riskigrupi määramine ja vastavalt sellele ennetustegevuste planeerimine.³ Laste vaimse ja füüsilise tervise probleemide märkamise võti on valdkondade ja omavalitsuste koostöö, mille tulemuseks peaks sündima ühine tegevuskava, sh teenuste planeerimine. Rakendada integreeritud teenuste kontseptsiooni, mille raames ühendatakse toimivaks ja koordineeritud võrgustikuks perearstiteenus, koolitervishoiuteenus, eriarstiabi, nõustamine (psühholoog, logopeed, eripedagoog jne) jm tugiteenused ning lastekaitse.⁴ Maakondlikult koordineeritud ümarlaud ennetustööga tegelevatele partneritele (päästjad, politsei, maanteeamet, ettevõtlikud noored), et ühiselt algatada koostööd koolide (võimalus tegevused integreerida õppetegevusse või koolivälisesse vaheajasündmustesse) ja noortekeskustega. Koolide (sh kutseõppeasutused) aktiivsuse toetamine tõenduspõhistes sekkumisprogrammides osalemiseks/ liitumiseks (VEPA, KIVA, TORE jne) ja TEK-võrgustiku kui süsteemse ennetustöö rakendaja propageerimine. Kooliõendusteenuse süsteemsemaks ja sisukamaks muutmine⁴ ja selle kaudu kooli koostöö parandamine erinevate partneritega (näiteks Viljandi haiglas olemas noorte nõustamise kabinet). Noorte igal tasandil otsustusprotsessidesse kaasamine ja professionaalne toetamine. Süsteemse ja maakondlikult koordineeritud noorsootöö kaudu on enam võimalusi noorte enesearenguks, uenduslike (sotsiaal)programmide loomiseks ja uute koostööpartnerite avastamiseks. Vaimse ja füüsilise keskkonna muutmine tervist toetavamaks.</p>
-----------------------	---	---	---

<p>17–64 eluaastat</p>	<p>Hinnang oma tervisele on halb ja igapäevategevused on piiratud halva tervise tõttu (vajatakse kõrvalist abi). Vähenenud töövõimega inimeste osakaal registreeritud töötutest suurem kui Eestis keskmiselt. Meeste ja naiste tervena elatud aastaid Eesti keskmisega võrreldes vähem. Suur suremus vereringeelundite haigustesse. Tuberkuloosi esmashaigestumist oluliselt rohkem kui Eestis keskmiselt. Viljandi haigla andmetel on peamised haiglassse pöördumise põhjused vereringeelundite haigused ning lihasluukonna- ja sidekoehaigused.</p> <p>Pea pooled Viljandimaa tööelistest inimestest on ülekaalulised või suisa rasvunud. Raseduse ajal suitsetajate arv väiksem kui varasematel perioodidel, kuid Eesti keskmisega võrreldes näitaja suurem. Maakonna täiskasvanud elanikkonna tervisekäitumise indikaatoreid ei koguta regulaarselt – trende keeruline jälgida. Tööhõive määr on Eesti keskmisega võrreldes väike. Suhtelise vaesuse määr suur. Erinevate tervis(hoiu)- ja sotsiaalteenuste kättesaadavus ebapiisav. Passiivsus emakakaelavähi sõeluuringutel osalemises. Rikutakse tervisekaitselisi nõudeid ilu- ja isiku-teenuste osutamisel.</p>	<p>Kõik valdkonnad, v.a lasteaed ja eakate sotsiaalteenused</p>	<p>Täpne tervisekäitumise riskigrupi määratlemine ja vastavalt sellele ennetustegevuste planeerimine.^{3 ja 10} Muutuste saavutamiseks on vaja kompleksseid tegevusi – eraldiseisvate üksiktegevustega (näiteks ainult teavitamine) on väga väike tõenäosus saavutada inimeste käitumises olulisi ja püsivaid muutusi.¹ Kompleksed, elanike tervisekäitumist muutvad tegevused eeldavad esmalt vastutuse võtmist (VOL, KOV-id), eesmärgi täitmise alustamise (poliitilist) otsust, kogukonna (ühingud, külavanemad) ja erinevate koostööpartnerite kaasamist – valdkonna ja omavalitsuste koostöö (näiteks Viljandi haigla elluviidav paikkondlike tervishoiu- ja sotsiaalteenuste integreerimise pilootprojekti toetamine).</p> <p>Tervisesekumiste planeerimisel tuleb lähtuda tõendus põhjustest tavadest. *Toitumisharjumuste muutmiseks soovitatakse keskkonnamuutusi, mis teevad valiku lihtsaks (kogukonna turg, aiamaad, söömise võimalused tööl jne), sihitud teavitustöö ja individuaalsete oskuste täiendamist.</p> <p>*Liikumisharjumuste muutmisel on oluline mugavdada füüsilist keskkonda, valikut peab olema lihtne teha, piltlikult „komistad spordirajale“. Hästi toimivad ka ebatraditsioonilised koostööprojektid, näiteks perearsti koostöö kohalike spordiklubidega – inimene suunatakse klubi juurde.</p> <p>*Suitsetamisharjumuse muutmiseks on oluline jõuda sõbralike lepeteni ettevõtjatega, kes saavad seda oma territooriumil suunata. Avalike, silmatorkavate teavitussiltide püstitamine ja loomulikult individuaalne lähenemine nõustamiskabineti kaudu.</p> <p>*Vaimse tervise toeks on esmane sotsiaalse sidususe tagamine (pere, sõbrad, töö, kogukond), toetav füüsiline keskkond (avalikud rohe- ja puhkealad ning ühistransport jne), sõltuvusainete kättesaadavuse vähendamine ja kaasamine vabatahtlikusse töösesse.¹</p> <p>Terviseteavitustööks (tervisekäitumise muutus, turvalisus jne) kasutada juba hästi toimivaid võrgustikke TEH, TET, TEL, TEK. Võrgustikutöö omakorda annab võimaluse jagada häid tavasid, uusi ideid ja kontakte. Koostööpartnerite regulaarne ühisteavitus erinevate sõeluuringute võimalusest Viljandi haiglas jt tervishoiuasutustes.</p>
------------------------	--	---	--

<p>65–74 eluaas- tat</p>	<p>Selles vanusegrupis on juba üle poolel inimestest terviseprobleem, mis tingib erinevaid tegevuspiiranguid. Viljandi haiglas on kõige sagedamini teenusel 65–69 naine. Peamised terviseprobleemide tekitajad on vereringeelundite haigused, valu ja masendus/depressiivsus⁹. Selles vanusegrupis on 28,5% (SHARE 2013) inimestest majanduslikult aktiivsed. Maakonna 65+ elanikkonna tervisekäitumise indikaatoreid ei koguta regulaarselt – trende keeruline jälgida. Üha suurenev sihtgrupp kõigi tegevusvaldkondade jaoks, mis omakorda loob olukorra, et ei suudeta vajalikul määral (võrdsetel tingimustel) või üldse pakkuda erinevaid tugiteenuseid (hooldusteenused, sotsiaalne sidusus, ennetustegevused jne). Hooldusteenuste puudus, samas hooldusasutustes esineb tervisekaitselisi rikkumisi.</p>	<p>Kõik valdkonnad, v.a laste- aed, kool ja noor- sootöö</p>	<p>Täpne sihtgrupi kaardistamine ja riskigruppide määratlemine ning vastavalt sellele (ennetus)tegevuste planeerimine.^{3 ja 10} Eaka aktiivsuse toetamine ja säilitamine järgmistel meetoditel. *Eakate tööhõive suurendamise propageerimine ja võimaldamine. *Sotsiaalse isolatsiooni vältimiseks tagada paikkonnas olemasolevate võrgustike ja teenuste läbimõeldud tugi (paikkonna raamatukogud, kultuuri- ja seltsimajad, koolid, Viljandi haigla, lasteaiad, ühis- ja sotsiaaltransport jne). *Nõustamisteenuste lihtne kättesaadavus (abivahendite kasutamise erinevad võimalused või kuulmislanguksealane nõustamine, mille seost sotsiaalse isolatsiooniga sageli ei tajuta). *Keskendumine asjakohase teabe ja sekkumiste suunamisele vanemaealistele. Oluline on toetada eakate füüsilise vormi säilitamist (näiteks tasakaaluharjutused, näpunäited kergeks jõutrenniks käepäras- te vahenditega jne). Tähtis on ka eakate vigastuste ennetamine ja turvalisuse edendamine, seejuures on äärmiselt oluline oskuste ja kodukeskonna ümberkujundamine vastavalt ealistele iseärasustele. *Ruumilise ja ühis- või sotsiaaltranspordi planeeringu puhul võtta enam arvesse aspekte, mis toetaksid vanemaealiste liikumist, tervist ja heaolu ning väldiksid isolatsiooni sattumist ja vigastuste tekkimist. Näited ruumiliseks planeerimiseks – madalad äärekivid, selgesti loetavad sildid ja viidad, istepinkide olemasolu avalikus ruumis jne. Näited transpordiks – sõidugraafikud peaksid toetama sage- li külastatavate asutuste, nagu apteek, perearstikeskus, rahvamaja, kauplus vms, lahtioleku aegu.^{1 ja 12} Sotsiaalvaldkonna arendamine maakondade ja valdkondade koostöös. Taastusraviteenuste, omastehoolduse jm sotsiaalvaldkonna tugiteenuste olukorra hindamine ja vajadusel muudatuste planeerimine. Seejuures oluline teadvustada (küla)kogukonna toe olemasolu⁵. Vaimse ja füüsilise keskkonna muutmine tervist toetavamaks.</p>
<p>75+ eluaas- tat</p>	<p>Selles vanusegrupis terviseprobleemid ja sellest tulenevad tegevuspiiranguid süvenevad veelgi. Vereringeelundite haigused ja erinevad dementsussündroomid süvenevad. Puudub täpne ülevaade üksi elavatest eakatest. Maakonna eakate tervisekäitumise indikaatoreid ei koguta regulaarselt – trende keeruline jälgida.</p>		

	<p>Selles vanusegrupis on 4,5% (SHARE 2013) inimestest majanduslikult aktiivsed. Erinevate tugi-teenuste puudumine või puudulik kättesaadavus. Eakate ennetustegevus on praegu juhuslik, tihti üksnes diagnoosile tuginev, mis ei vasta preventsiiooni põhimõtetele eakatel inimestel⁹.</p>		
--	--	--	--

Allikad:

1. Aaben, L. (2015). Kuidas edendada elanike tervist ja ennetada haigusi? 65 ideed kohaliku tasandi organisatsioonidele. Tervise Arengu Instituut.
2. Aaben, L., Nurm, Ü.-K., Paat-Ahi, G., Veldre, V., Sikkut, R., Kallavus, K. (2017). Rahvastiku tervise arengukava 2009–2020 vahehindamine. Uuringu koondraport. Tallinn: Poliitikauuringute Keskus Praxis.
3. Bartholomew, K., Parcel, G.S., Kok, G. (2011). Planning Health Promotion Programs: An Intervention Mapping Approach. Website. <http://www.interventionmapping.com/> (20.06.2018)
4. Kuusepalu, P., Vain, M., Haldna, L. (2016). Kas tervishoiu korraldus tagab, et haiged lapsed leitakse üles ja suunatakse õigel ajal nende vajadustele vastavale ravile? Riigikontroll. Eesti Arst 95(11):705–707.
5. Laverack, G. (2011). Tervisedenduse praktika. Võimestunud kogukondade loomine. Tervise Arengu Instituut.
6. Lõhmus, L., Varava, L. (2006). Terviseiga seotud eeldused ja tingimused koolieelsetes lasteasutustes. Tervise Arengu Instituut.
7. Metsoja, A., Nelis, L., Nurk, E. (2018). Euroopa laste rasvumise seire. Eesti 2015/16. õa uuringu raport. Tervise Arengu Instituut.
8. Pricewaterhouse Coopers Advisors AS. (2015). Laste vaimse tervise integreeritud teenuste kontseptsiooni alusanalüüs. Sotsiaalministeerium.
9. Saks, K., Kalda, R., Kolk, H., Kree, S. (2015). Eaka elanikkonna tervisevajadustepiirkondlik hindamine (EAKAS). Tartu Ülikool
10. State of Health in the EU. Eesti. Riigi terviseprofiil 2017.
11. Tervise Arengu Instituut „Maakonna tervise ja heaolu ülevaade 2018. Viljandimaa“ Website. http://www.terviseinfo.ee/images/M_images/Viljandimaa_terviseylevaade_2018.pdf (26.06.2018)
12. Tervise Arengu Instituut. (2018). Maakonna tervise- ja heaoluprofiili juhendmaterjal.
13. Uuetoa, M. 2015. aasta vigastushaigestumuse ja -surmade analüüs. Sotsiaalministeerium.
14. Varjas, J. (2015). Laste ennetav tervisekontroll kuni 7-aastastel lastel. Sihtuuring. Terviseamet.

VILJANDIMAA TERVISE- JA HEAOLUPROFIILI PROTSESS

Elo Paap
tervisedendaja, OÜ HeaOLE

Viljandimaa tervise- ja heaoluprofiil oli maakonna erinevate valdkondade ühisprojekt. Projekti kutsus ellu Viljandimaa Omavalitsuste Liit (VOL) eesmärgiga saada ülevaade paikkonna inimeste ning keskkonna tervisest, heaolust ja turvalisusest. Nimetatud kaardistus andis sisendi maakonna strateegia koostamise ja tervisedenduse valdkonna tegevuste planeerimisse.

➔ **Algatamine.** Viljandimaa tervise- ja heaoluprofiili ning tervisedenduse tegevuskava koostamise algatas VOLi juhtkond ja tervisenõukogu. Profiili ja tegevuskava koostamise protsessi juhtimiseks sõlmiti leping OÜ Heaole-ga.

➔ **Kaasamine ja meeskonna koondamine.** VOLi nõunik turvalisuse ja tervisedendus alal ning protsessijuht kaardistasid võimalikud koostööpartnerid ning tegid neile ettepaneku osaleda profiili koostamise protsessis. Kaardistuse põhimõtte oli, et saaks kaasatud võimalikult lai spekter spetsialiste maakonna erinevatest eluvaldkondadest.

Tabel 1. Olulisemad tegevused profiili koostamisel

Kuupäev	Tegevus	Lisainfo
18.04.2018	I koosolek	Kohtumisel otsustati profiili struktuur, maht, vastutajad. Kinnitati juhtgrupp ja meeskond ning edasine tegevus- ja kommunikatsiooniplaan.
19.–27.04.2018	Lisaekspertide kaasamine	I koosolekul katmata valdkondadele ekspertide leidmine.
19.04.–14.05.18	Andmete esitamine	Valdkonna vastutajad koondasid, kirjeldasid ja esitasid andmeid. Materjalid edastati keskkonda Google Drive. Konsulteris Elo Paap.
02.05.2018	Maakonna arengustrateegia tervisedenduse valdkonna ettepanekud	Valdkonna eesmärgid ja tegevussuunad. Meeskond sai Google Drive'i kaudu teha ettepanekuid.
22.05.18	II koosolek	Andmemahu ammendavuse ülevaatamine. Räägiti lahti analüüside ulatus ning soovitusel valdkonna tugevuste ja nõrkuste kaardistamiseks. Lisaks toimusid valdkonna vastutajatel individuaalsed konsultatsioonid protsessijuhiga.
23.05.–11.06.18	Andmete analüüsimine	Valdkonna vastutajad analüüsisid, kaardistasid valdkonna tugevused ja nõrkused ning esitasid parandusettepanekud.
19.06.18	III koosolek, konsultatsioonid	Analüüside kommenteerimine ja tugevuste-nõrkuste ülevaatamine. Individuaalkonsultatsioonid.
20.–28.06.18	Profiilimaterjalide esitamine	Protsessijuht konsulteris juhtgrupiga, et esitata vastaks ootustele. Profiilimaterjalide esitamise tähtaeg.
Juuni, juuli 2018	Dokumendi küljendamine ja levitamine	Materjal küljendati dokumendiks. Profiili levitamine meeskonnale.

➔ **Viljandimaa tervisedenduse tegevuskava koostamine.** Augustis ja septembris levitati jätkuvalt terviseprofiili ning kutsuti paikkonna inimesi arengupäevale. Arengupäevale kutsuti profiili meeskond ja teisi koostööpartnereid, et saada tegevuste planeerimisele laiem kõlapind. Arengupäev toimus 25.–26.09.2018 Männiku metsatalus. Arengupäeva eesmärk oli selgitada paikkonna tervise- ja heaoluprobleemid ning probleemsed sihtrühmad. Lisaks sõnastati valdkonna arengu eesmärgid ja tegevussuunad ning koostati tervisedenduse valdkonna nelja-aastane tegevuskava.

Viljandimaa tervisedenduse tegevuskava ning tervise- ja heaoluprofiil esitati avalikkusele ja koostööpartneritele edastamiseks 22.10.2018.

➔ **Tegevuskava järjepidev ellurakendamine ja hindamine.** Protsess on käivitatud. Koostatud on profiili ja tegevuskava rakendamise kava.

*Suur tänu Viljandimaa tervise- ja heaoluprofiili koostamise meeskonnale!
Teie panustatud energia, teadmised ja aeg loovad soodsa pinnase
Viljandimaa elanike tervislikeks ja turvalisteks valikuteks.*

VILJANDIMAA TERVISE JA HEAOLU ARENGUPRIORITEEDID

Käesolev peatükk kirjeldab Viljandimaa tervise ja heaolu arenguprioriteete. Prioriteedid tulevad heaolu- ja terviseprofiilist.

Prioriteedid on lähtepositsioon maakonna tervise ja heaolu tegevuskava eesmärkide püstitamisel järgnevas neljaks aastaks. Neli kõige olulisemat prioriteeti ehk tegevussuunda otustas Viljandimaa profiili koostamise meeskond 25.–26.09.2018 arenguseminaril Männiku metsatalus.

Prioriteedid

1. Laste vaimset tervist mõjutavate tegurite selgitamine ja probleemide ennetamine.
2. Meeste vaimset tervist mõjutavate tegurite selgitamine ja probleemide ennetamine.
3. 65+ elanikkonna toimetuleku toetamine ja vaimse tervise probleemide ennetamine.
4. Perede piisava liikumise edendamine + tervislike toitumisvalikute toetamine.

Teemad, mis esmalt tõstatati ja mille hulgast sõnastati arenguprioriteedid

- Laste ja perede väärad toitumisharjumused ning vähene liikumine. Üldse on terviseteadlikkus halb ja sellest tulenevalt ei osata teha ka tervist toetavaid valikuid.
- Vähene liikumisaktiivsus tööealise elanikkonna hulgas. Sama on ka laste ja noorte hulgas, see on oluliselt suurendanud ülekaaluliste või suisa rasvunud laste arvu 1k klassis (iga neljas laps ülekaaluline).
- Last toetav keskkond ei ole tervist toetav. Valikud ei ole alati lihtsad.
- Vaimse tervise probleemide sagenemine. Varase märkamise jaoks ei ole piisavalt spetsialiste ja samas kui probleemi on märgatud ning inimene on valmis abi saama, on ooteajad pikad.
- Vananeva ühiskonnaga seotud probleemistik. Üksildusest tulenevad (vaimse) tervise probleemid. Kõigil teenusepakkujatel eakate sihtrühma kasv – vaja rohkem teenuseid ja teenuste sisu muutust.
- Tugiteenuste ebaühtlane kättesaadavus, sh on üks põhjus spetsialistide (logopeedid, sotsiaalpedagoogid, eripedagoogid, psühholoogid, sotsiaaltöötajad) vähesus ja eba-

piisav kvalifikatsioon. Spetsialistidel on omakorda risk suure töökoormuse tõttu läbi põleda.

- Erinevat tüüpi hooldusvajadus järjest kasvab (puudega lapsed, hooldatavad eakad jne) ja enamus koormust langeb perele. Pere toetamiseks ei ole piisavalt teenuseid, see on omakorda risk pere läbipõlemiseks.
- Tervist ja heaolu edendav koostöö ei ole piisav. KOV ei tunne end elanike tervise ja heaolu eest vastutavana.

VILJANDIMAA TERVISE- JA HEAOLU TEGEVUSKAVA AASTATEKS 2019–2022

Maakondliku arengustrateegia LISA

Eesmärgid, indikaatorid, tegevussuunad ja tegevused	Teostamise AEG (täpsusta), vajadusel täpsustav tegevus ja INDIKAATOR				Teostaja	
	2019	2020	2021	2022	Vastutav organisatsioon	Kaasatavad partnerid
Eesmärk 1. Aidata luua turvalisem keskkond laste vaimse tervise arenguks.						
Indikaatorid:						
<ul style="list-style-type: none"> • 15–29-aastased, kes ei tööta, ei õpi ega osale koolitusel (NEET-noored). NEET noorte osakaal aastaks 2022 väheneb. • Alkoholi mitte tarbivate alaealiste arv kasvab. Baasväärtus 2013.–2014. aastal 46%. (Allikas: KU531: Alkoholi tarvitamise sagedus piirkonna järgi. Kooliõpilaste tervisekäitumise uuring (HBSC). TAI andmebaas) • Mittesuitsetavate alaealiste arv kasvab. Baasväärtus 2013.–2014. aastal 90%. (Allikas: KU631: Suitsetamise sagedus piirkonna järgi. Kooliõpilaste tervisekäitumise uuring (HBSC). TAI andmebaas) • Kanepi mittedisainitud suitsetajate arv kasvab. Baasväärtus 2013.–2014. aastal 91,4%. (Allikas: KU711: Kanepi suitsetamine piirkonna järgi. Kooliõpilaste tervisekäitumise uuring (HBSC). TAI andmebaas) • Lastega seotud perevägivallajuhtumite arv on vähenenud. Baasväärtus 100 juhtumit, millega seotud 68 peret (2017. aasta). • Viljandimaa laste- ja noorte õppenõustamisi 2017 aastal 672 juhtumit ja nõustatud täiskasvanuid/spetsialiste 1150 (Allikas: Rajaleidja) 						
Tegevussuund 1.1 Lastega tegelevate sidusrühmade teavitamine vaimset tervist mõjutavatest teguritest ja probleemide ennetamisest.						
Tegevus 1.1.1 Maakondliku kommunikatsiooniplaani koostamine ja rakendamine lastega tegelevate sidusrühmade teavitamiseks ja kaasamiseks.	I pa plaani koostamine; II pa plaaniline rakendamine	plaani rakendamine	plaani rakendamine	plaani rakendamine	Viljandimaa Omavalitsuste Liit	Tervisenõukogu Noortekeskused Koolid, lasteaiad Politsei, Päästeamet ja MNT Kogukonnad (külaliikumine jne)
Tegevussuund 1.2 Laste vaimset tervist toetavate tõenduspõhiste meetodikate koondamine ja levitamine.						
Tegevus 1.2.1 Tõenduspõhiste meetodikate koondamine ja levitamine - maakonnakeskne infopank.	I pa koondamisplatvormi otsustamine (FB, koduleht, mõni olemasolev portaal); II pa meetodikate koondamine	meetodikate koondamine ja levitamine erinevates sihtgruppides (traditsioonilised haridus- ja infopäevad jne)	meetodikate koondamine ja levitamine erinevates sihtgruppides (traditsioonilised haridus- ja infopäevad jne)	meetodikate koondamine ja levitamine erinevates sihtgruppides (traditsioonilised haridus- ja infopäevad jne)	Viljandimaa Omavalitsuste Liit	Tervisenõukogu Noortekeskused Koolid, lasteaiad
Tegevus 1.2.2 Erinevate tõenduspõhiste programmide eksport maakonda. Vanemlusprogramm „Imelised aastad“; VEPA; TORE; KIVA.	II pa kaardistus, millistes KOV-ides ja asutustes programmid on rakendatud	uute rakenduste initsieerimine KOV-ides ja haridusasutustes	X	uute rakenduste initsieerimine KOV-ides ja haridusasutustes	Viljandimaa Omavalitsuste Liit	KOV Tervise Arengu Instituut
Tegevussuund 1.3 Laste vaimset tervist toetavad koostööalgatused.						
Tegevus 1.3.1 Laste ja noorte ideetalgud „Vaimse tervise toeks“ (korraldus KOV-ides külakorda).	I pa ideetalgute kontseptsiooni loomine; II pa ideetalgute korraldamine	1-2 idee rakendamine	II pa ideetalgute korraldamine	1-2 idee rakendamine	Viljandimaa Omavalitsuste Liit	Noortekeskused Rajaleidja KOV Tervisenõukogu
Tegevus 1.3.2 Vaimse tervise probleemide (sh vägivald) teavituse moodul e-koolis, stuudiumis.	II pa läbirääkimised haridus- ja infopäevade juhtidega	I pa mooduli koostamine; II pa mooduli rakendamine	mooduli rakendamine	mooduli rakendamine; II pa tagasiside teavituse mooduli kasutegurist	Viljandimaa Omavalitsuste Liit	Politsei Koolid ja lasteaiad
Tegevus 1.3.3 KOV-i laste tugivõrgustik algatamine ja rakendamine.	tugivõrgustike planeerimine ja algatamine (1-2 KOV-i piloot)	programmi rakendamine kõigis neljas KOV-is	programmi rakendamine	programmi rakendamine ja tagasiside	Viljandimaa Omavalitsuste Liit	Rajaleidja KOV-i sotsiaal- ja lastekaitsetöötajad Koolid ja lasteaiad Noortekeskused Politsei Perearstid
Tegevus 1.3.4 Laste tervise seisundite teostamine.	II pa laste elektroonne tervisekäitumise uuring	uuringuandmete kirjeldamine ja tutvustamine huvigruppidele	II pa laste elektroonne tervisekäitumise uuring	uuringuandmete kirjeldamine ja tutvustamine huvigruppidele	Viljandimaa Omavalitsuste Liit	Koolid KOV

Eesmärk 2. Aidata kogukonnal luua meeste vaimset tervist toetava keskkond.

Indikaatorid:

- Purju joomine viimasel kuul (mehed 15-70 a, %). Baasväärtus 2014. aastal 34,7%. Sihtväärtus 2014. aasta Eesti keskmine ehk 28% (Allikas: Eesti terviseuuring 2014. TAI andmebaas).
- Perevägivalda juhtumite arv on vähenenud. Baasväärtus 2018. aastal 64 juhtumit. (Allikas: Viljandi politseijaoskond).
- Liikluses hukkunud ja vigastatud (1000 kohta, 2014–2016 kolme aasta keskmine). Baasväärtus 1,3. Sihtväärtus 0,8. (Allikas: TAI andmebaas. Terviseprofiilide alusandmed LO02)
- Uppumised ja veeõnnetustest päästetud (100 000 kohta, 2014–2016 kolme aasta keskmine). Baasväärtus 11,9. Sihtväärtus 6. (Allikas: TAI andmebaas. Terviseprofiilide alusandmed TSTUA UP02)
- Depressiooni esinemine – mehed (> 16 a, %). (Allikas: TAI andmebaas. Tervise ja heaolu ülevaade 2018)
- Meeste tahtlik enesekahjustamine (RHK-10 X60-X84) 100 000 el kohta väheneb. Baasväärtus 122,4 (2016). (Allikas: TAI andmebaas. EH32)
- 15-74-aastaste meeste tööhõive määr. Baasväärtus 65,3% (Allikas: Statistikaamet 2017).

Tegevussuund 2.1 Meeste tervisesekumiprogrammi väljatöötamine Intervention Mappingu meetodikal.

Tegevus 2.1.1 Programm „Viljandimaa mehe tervis“.	II pa meeste täpse riskigrupi väljaselgitamine	meeste programmi väljatöötamine	programmi piloteerimine	programmi tagasiside ja ettepanekud järgmiseks arenguperioodiks	Viljandimaa Omavalitsuste Liit	Tervisenõukogu Tervise Arengu Instituut
--	--	---------------------------------	-------------------------	---	--------------------------------	--

Tegevussuund 2.2 Meeste tervise teemaliste uute koostöövormide ellukutsumine ja koordineerimine.

Tegevus 2.2.1 Töökoht tervisetajatana (k.a ühemehefirma).	x	I pa heade tavade kogumine, kuidas ettevõtjad toetavad meeste tervist (sh liikumishüvitise maksimine); II pa vastavalt headele tavadele meeste tervist toetava ettevõtte konkursi tingimuste koostamine	I pa konkurs „Meest toetav ettevõtte“; II pa ettevõtlusnädala raames heade tavade jagamine ja meest toetava ettevõtte tiitli andmine	konkursi tagasiside ja ettepanekud järgmiseks arenguperioodiks	Viljandimaa Omavalitsuste Liit	SA Viljandimaa arenduskeskus Tervisenõukogu Tervise Arengu Instituut, TET-võrgustik
Tegevus 2.2.2 Arstide poolt (perearstid, eriarstid) meeste suunamine spordiklubidesse.	I pa arstide koostöövalmiduse selgitamine; spordiklubidele koostööüleskutse sõnastamine; II pa spordiklubidele projektiga liitumise üleskutse edastamine	arstide ja spordiklubide koostöö rakendamine	arstide ja spordiklubide koostöö rakendamine	arstide ja spordiklubide koostöö rakendamine; koostöö tagasiside ja ettepanekud järgmiseks arenguperioodiks	Viljandimaa Omavalitsuste Liit	Viljandimaa spordiliit Perearstid SA Viljandi Haigla Tervisenõukogu
Tegevus 2.2.3 Klubi(line tegevus) tugigrupina.	x	Viljandimaa nn meesteklubide kaardistus, koos e-kontaktidega	meeste tervisesoovituste jagamine e-kontaktide kaudu ja 2.1.1 tegevuste infokanal	meeste tervisesoovituste jagamine e-kontaktide kaudu ja 2.1.1 tegevuste infokanal	Viljandimaa Omavalitsuste Liit	Tervisenõukogu
Tegevus 2.2.4 Lasteaedade isade tervise kampaania.	I pa TEL-i aktiiv koostab kampaania ideede korjamise üleskutse (laste ideedel tuginev); II pa ideede kogumine	I pa kogutud ideede põhjal lasteaedadele soovituslike tegevusüleskutsete edastamine; II pa isade tervisekampaania rakendub 25%-s lasteaedadest	II pa isade tervisekampaania rakendub 50%-s lasteaedadest	kampaania tagasiside ja ettepanekud järgmiseks arenguperioodiks	Viljandimaa TEL	Viljandimaa Omavalitsuste Liit Tervisenõukogu
Tegevus 2.2.5 Naistekool „Räägi-me meeste tervisest“.	II pa Sakalaga läbirääkimised vastavasisulise teemaploki algatamiseks	Sakalaga koostöö	Sakalaga koostöö	Sakalaga koostöö	Viljandimaa Omavalitsuste Liit	SA Viljandi haigla Maakonnaleht Sakala Tervisenõukogu

Eesmärk 3. Viljandimaa 65+ elanikkonna võimetekohane kaasamine ühiskondlikku ellu.

Indikaatorid:

- Eakate suitsiidid.
- Eakate (65+) tule-, liiklusõnnetuste vähenemine võrreldes 2017. aastaga (tulesurmasid 2, liiklusvigastusi ja liikluses hukkunuid 12 eakat).
- Olemas kaardistus maakonna üksikutest eakatest omavalitsuste kaupa ja kui palju neist on kaasatud neile sobivasse tegevusse või võrgustikku.
- Üksikute eakate sotsiaalne sidusus on kasvanud 10% (baasväärtus selgub kaardistusest).
- Uute toetusvõrgustike tekkimine.

Tegevussuund 3.1 Järjepidev ülevaate koostamine üksi elavatest eakatest.						
Tegevus 3.1.1 Maakondlik omavalitsuste kaupa üksi elavate 65+ elanike kaardistamine + hõivatus (kaardistus ametkondlikuks kasutamiseks).	I pa kaardistamise töögrupi moodustamine ja tööle rakendamine; I pa kaardistamise protsessi koostamine, sh kuidas hiljem andmed uuenevad; II pa kaardistamine	kaardistamine (andmete uuendamine)	kaardistamine (andmete uuendamine)	kaardistamine (andmete uuendamine)	Viljandimaa Omavalitsuste Liit	VOL turvalisuse nõukogu KOV-i sotsiaaltöötajad SA Viljandi haigla (koduõed)
Tegevus 3.1.2 IT-lahendus „Teata (üksikust) (hooleta) (igavlevast) eakast“.	x	I pa IT-lahenduse loomine; II pa IT-lahenduse rakendamine ja elanikkonna teavitamine kasutamisest (KOV-i lehed)	IT-lahenduse kasutamine ja elanikkonna teavitamine (KOV-i lehed)	IT-lahenduse kasutamine ja elanikkonna teavitamine (KOV-i lehed)	Viljandimaa Omavalitsuste Liit	VOL-i turvalisuse nõukogu KOV-i sotsiaaltöötajad, ajalehed SA Viljandi haigla (koduõed)
Tegevussuund 3.2 Eakatele suunatud või eaka lähedast toetav regulaarne infolevi.						
Tegevus 3.2.1 Eakate infolevi süstematiseerimine ja parandamine (huvitegevus, seltsingud, päevakeskuste võimalused) .	II pa kaardistada eakate infokanalid ja sisu	I pa kaardistuse põhjal eakate infolevi ettepanekud KOV-i ajalehtedele ja erinevatele teenusepakkujatele (kultuurimajad, raamatukogud jne)	I pa kaardistuse põhjal eakate infolevi ettepanekud KOV-i ajalehtedele ja erinevatele teenusepakkujatele (kultuurimajad, raamatukogud jne)	I pa kaardistuse põhjal eakate infolevi ettepanekud KOV-i ajalehtedele ja erinevatele teenusepakkujatele (kultuurimajad, raamatukogud jne)	Viljandimaa Omavalitsuste Liit	Eakate seltsingud/klubid KOV-i sotsiaaltöötajad, ajalehed SA Viljandi haigla (koduõed)
Tegevus 3.2.2 Eaka laste/pereliikmete teadlikkuse parandamine (töökohtade, IT-lahenduste kaudu) erinevatest tugiteenustest.	x	I pa fookusgrupi intervjuu nn laste vajadustest; II a intervjuust lähtuvalt teavitamispaketi sisu koostamine	I pa teabeportaali pereliikmele; II pa teabeportaali reklaamimine	järjepidev teabeportaali täiendamine ja reklaamimine	Viljandimaa Omavalitsuste Liit	Eakate seltsingud/klubid KOV-i sotsiaaltöötajad, ajalehed SA Viljandimaa arenduskeskus
Tegevussuund 3.3 Eakate kaasamist toetavad koostööalgatused.						
Tegevus 3.3.1 Eakat toetavate koostöö- ja tugivõrgustike loomise ideetalgute algatamine ning ideede rakendamine.	II pa ideetalgu tingimuste koostamise meeskonna kokku kutsumine (ühitada 3.2.1 tegevusega); ideetalgu tingimuste koostamine (ideed peavad kokku viima sihtrühma, s.h hooldusasutuses viibiv sihtrühm, ja nn vabatahtlikud teenusepakkujad)	I pa ideetalgu ellukutsumine; II pa rakendatava(te) idee(de) valimine	Ideede rakendamine	Ideede rakendamine	Viljandimaa Omavalitsuste Liit	Eakate seltsingud/klubid jm vabatahtlikud ühendused KOV-i sotsiaaltöötajad SA Viljandimaa arenduskeskus (MTÜ-de konsultant)
Tegevus 3.3.2 Eakate huvitegevuse ja koolitusvõimaluste kaardistamine.	x	Ühitada tegevusega 3.2.1; levitada kaardistatud infot	info koondamine ja levitamine	info koondamine ja levitamine	Viljandimaa Omavalitsuste Liit	Eakate seltsingud/klubid KOV-i sotsiaaltöötajad, ajalehed
Eesmärk 4. Viljandimaa laste ja perede kehalise aktiivsuse suurendamine ja toitumisharjumuste parandamine.						
Indikaatorid:						
<ul style="list-style-type: none"> Viljandimaa I klassi laste ülekaalulisus (16,4%) ja rasvumine (11,5 %) on säilinud 2018. aasta tasemel (WHO määdik). (Allikas: COSI02: 1. klassi laste kehamassiindeksi kategooriad erinevate klassifikatsioonide, soo ja maakonna järgi. TAI andmebaas) Maakonna 2018. aasta heaolu ülevaatest indikaator 14 „Positiivne tervise enesehinnang“, baasväärtus 40,9%, sihtväärtus 50%. Maakonna 2018. aasta heaolu ülevaatest indikaator 32 „Ülekaalulised ja rasvunud tööealise elanikkonna seas“, baasväärtus 49%, sihtväärtus 42%. Maakonna 2018 aasta heaolu ülevaatest indikaator 37 „Piisav liikumine tööealise elanikkonna seas“, baasväärtus 85,4, sihtväärtus 89%. 						

Tegevussuund 4.1 Perede tervist toetava käitumise toetuseks süsteemne infolevi maakonnas.						
Tegevus 4.1.1 Maakondliku tervisekäitumise kommunikatsiooniplaani koostamine (elukaarepõhine).	I pa kom.plaani koostamise koostöögrupi käivitamine; kom.plaani koostamine (siht- ja sidusrühmade ning edastatavate teemade kaardistamine); II pa kom.plaani rakendamise läbirääkimised erinevate osapooltega	kom.plaani rakendamine	kom.plaani rakendamine; kom.plaani rakendumise seire	kom.plaani rakendamine; kom.plaani rakendumise seire	Viljandimaa Omavalitsuste Liit	Tervisenõukogu Viljandimaa Spordiliit SA Viljandi haigla SA Viljandimaa arenduskeskus
Tegevus 4.1.2 Tervisekäitumise alast infot edastava sidusgrupi (tervishoiu- ja haridustöötajad) koolitusvajadus.	II pa koolitusvajaduse kaardistamine	I pa koolitusplaani koostamine kooskõlas riiklike väljaõppevõimalustega; II pa koolitusplaani rakendamine	koolitusplaani rakendamine	koolitusplaani rakendamine ja tulemuslikkuse hindamine	Viljandimaa Omavalitsuste Liit	Tervisenõukogu KOV, haridusasutused Tervise Arengu Instituut SA Viljandi haigla
Tegevus 4.1.3 Laste tervise seire	2017/2018 kooliõpilaste tervisekäitumise uuringu (HBSC) maakondliku väljavõtte tellimine	magistritööde võimaluste otsimine	magistritööde võimaluste otsimine	2021/2022 kooliõpilaste tervisekäitumise uuringu (HBSC) maakondliku väljavõtte tellimine	Viljandimaa Omavalitsuste Liit	Tervisenõukogu KOV, haridusasutused
Tegevussuund 4.2 Lasteaia- ja koolilaste kehalise aktiivsuse suurendamine ja toitumisharjumuse parandamine.						
Tegevus 4.2.1 Lapsevanemate ideetalgud lasteaia liikuvamaks muutmiseks.	I pa ideetalgu tingimuste koostamise meeskonna kokkukutsumine; ideetalgu tingimuste koostamine; II pa ideetalgu ellukutsumine ja rakendatava(te) idee(de) valimine	ideede rakendamine	ideede rakendamine	ideede rakendamine	TEL-i koordinaator	Lasteaiad Viljandimaa Omavalitsuste Liit Tervisenõukogu
Tegevus 4.2.2 Koolide ja lasteaedade toiduteadlikkuse selgitamine.	x	kaardistada ülevaade koolide ja lasteaedade menüüdest ja puhvetis pakutavast	soovitused toitlustajatele ja kokkadele vastavalt kaardistusele, vajadusel kokkade koolitus	koolitus toitlustajatele ja kokkadele vastavalt vajadusele	TEK-i ja TEL-i koordinaatorid	Viljandimaa Omavalitsuste Liit Koolid Lasteaiad
Tegevus 4.2.3 Koolide ja lasteaedade teemakohaste (liikumine ja toitumine) hea tava näidete jagamine.	heade tavade jagamine lasteaedade kogunemisel	heade tavade jagamine koolide kogunemisel	heade tavade jagamine lasteaedade kogunemisel	heade tavade jagamine koolide kogunemisel	TEK-i ja TEL-i koordinaatorid	Viljandimaa Omavalitsuste Liit Koolid Lasteaiad
Tegevus 4.2.4 Liikumist toetava kooli mudeli arendamine ja rakendamine koolides.	liikumist toetava kooli mudeli tutvustamine; 10% koolidest on mudeli rakendanud	liikumist toetava kooli mudeli tutvustamine; 25% koolidest on mudeli rakendanud	50% koolidest on mudeli rakendanud	100% koolidest on mudeli rakendanud	Viljandimaa Omavalitsuste Liit	Tervise Arengu Instituut Tervisenõukogu Koolid Tartu Ülikooli sporditeaduste ja füsioteraapia instituut Liikumislabor

Eesmärk 5. Viljandimaa võimestamine süsteemseks tervisedendusetöök.						
Indikaatorid:						
• Viljandimaa tervise ja heaolu tegevuskava aastateks 2019–2022 indikaatorite täitmine vähemalt 75%-liselt.						
Tegevussuund 5.1 Viljandimaa KOV-ide toetus terviseja heaolu tegevuskavale						
Tegevus 5.1.1 Maakondliku tervisedendaja (sh näiteks noorsootöö) koordinaatori ametikoha loomine ja täitmine	ametikoha loomine ja täitmine	valdkonna maakondlik koordineerimine	valdkonna maakondlik koordineerimine	valdkonna maakondlik koordineerimine	Viljandimaa Omavalitsuste Liit	KOV
Tegevus 5.1.2 Tervist ja heaolu toetavate tervisepoliitiliste seisukohtade kujundamine (sh allasutuste mõjutamine toetavateks tegevusteks)	seisukohtade kujundamine ja KOV-ide volikogudesse läkitamine	seisukohtade kujundamine ja KOV-ide volikogudesse läkitamine	seisukohtade kujundamine ja KOV-ide volikogudesse läkitamine	seisukohtade kujundamine ja KOV-ide volikogudesse läkitamine	Viljandimaa Omavalitsuste Liit	Tervisenõukogu

VILJANDIMAA TERVISE- JA HEAOLUTEGEVUSED 2019–2022, ELLUVIIMISE TEGEVUSKAVA

Tegevuskava elluviimine eeldab riigi, maakonna, kohalike omavalitsuste ja paljude teiste koostööpartnerite koostööd. Viljandimaa tervise ja heaolu tegevuskava aastateks 2019–2022 on Viljandimaa maakonnastrateegia 2030+ lahutamatu lisa.

Viljandimaa tervise- ja heaolu tegevuskava ajakohastab Viljandimaa Omavalitsuste Liidu tervisenõukogu vastavalt järgnevale tegevuskavale:

Eesmärgid, tegevussuunad ja tegevused	Teostamise AEG (täpsusta), vajadusel täpsustav tegevus ja INDIKAATOR				Teostaja	
	2019	2020	2021	2022	Vastutav organisatsioon	Kaasatavad partnerid
Eesmärk: Profiili protsessi järjepidevuse tagamine						
Tegevussuund: Profiili ja tegevuskava uuendamine						
Tegevus 1. VOL-i vanematekogule aruandlus profiili tegevustest	1 x aastas (sügis enne eelarvete koostamist)	1 x aastas (sügis enne eelarvete koostamist)	1 x aastas (sügis enne eelarvete koostamist)	1 x aastas (sügis enne eelarvete koostamist)	VOL-i nõunik	tervisenõukogu profiili partnerid
Tegevus 2. Tervisenõukogule aruandlus profiili tegevustest (nõukogu liikmed edastavad info esindatavale sihtrühmale)	2 x aastas	2 x aastas	2 x aastas	2 x aastas	VOL-i nõunik	tervisenõukogu profiili partnerid
Tegevus 3. Tervise- ja heaoluprofiili ning tegevuskava uuendamine	x	I kv 2019 ülevaate koostamine; II kv KOV-ide aruandlus ja ettepanekud 2021. aastaks	I kv 2020 ülevaate koostamine; II kv KOV-ide aruandlus ja ettepanekud 2022. aastaks	I kv 2021 ülevaate koostamine; II kv KOV-ide aruandlus ja ettepanekud 2022. aastaks; II kv uue nelja-aastase profiiliperioodi planeerimine; III-IV 2023.–2026. aasta perioodi arengu kinnitamine	Viljandimaa Omavalitsuste Liit	profiili partnerid

Viljandi maakonna arengustrateegia 2035+.

Lisa 3. Statistiline ülevaade Viljandimaast.

Sisukord:

- Joonis 1. Viljandimaa piirid, 1922, 2018
- Joonis 2. Viljandi maakonna haldusjaotus aasta alguses, 2017, 2018
- Joonis 3. Viljandi maakonna rahvaarv aasta alguse seisuga, 1990-2040
- Joonis 4. Viljandi maakonna ja Eesti rahvaarvu suhteline muutus: tegelik ja prognoos, 1990–2040 (1990 = 100%)
- Joonis 5. Viljandi maakonna omavalitsusüksuste rahvaarvu suhteline muutus, 2012-2018 (2012 = 100%)
- Joonis 6. Rahvastiku paiknemine Viljandi maakonnas, 2000 ja 2017
- Joonis 7. Viljandi maakonna rahvastiku paiknemise muutus, 2000–2017
- Joonis 8. Päevarahvastik Viljandi maakonnas, 2016
- Joonis 9. Öö rahvastik Viljandi maakonnas, 2016
- Joonis 10. Öö- ja päevarahvastiku erinevus Viljandi maakonnas, 2016
- Joonis 11. Elussünnid 1990–2012 ja kuni aastaste laste arv 2014–2040 Viljandi maakonnas
- Joonis 12. Elussünnid Viljandi maakonnas, 1989–2017
- Joonis 13. Elussündide arv Viljandi maakonna omavalitsusüksustes, 1989–2017
- Joonis 14. Viljandi maakonna rändesaldo teiste maakondadega, 2017
- Joonis 15. Viljandi maakonna siserände saldo soo ja vanuserühma järgi, 2017
- Joonis 16. Viljandi maakonna ja Eesti rahvastiku soovanusstruktuur, 1. jaanuar 2014
- Joonis 17. Viljandi maakonna rahvastiku soovanusstruktuur, 1. jaanuar 2018
- Joonis 18. Mulgi valla rahvastiku soovanusstruktuur, 1. jaanuar 2018
- Joonis 19. Põhja-Sakala valla rahvastiku soovanusstruktuur, 1. jaanuar 2018
- Joonis 20. Viljandi linna rahvastiku soovanusstruktuur, 1. jaanuar 2018
- Joonis 21. Viljandi valla rahvastiku soovanusstruktuur, 1. jaanuar 2018
- Joonis 22. Ülalpeetavate määr Viljandi maakonnas, 1. jaanuar 2018
- Joonis 23. Demograafiline tööturusurve indeks (10–19-aastaste arv / 55–64-aastaste arvuga) Viljandi maakonnas, 1. jaanuar 2018
- Joonis 24. Naisi 100 mehe kohta Viljandi maakonnas vanuserühma järgi, 1. jaanuar 2018
- Joonis 25. Naisi 100 mehe kohta Mulgi vallas, 1. jaanuar 2018
- Joonis 26. Naisi 100 mehe kohta Põhja-Sakala vallas, 1. jaanuar 2018
- Joonis 27. Naisi 100 mehe kohta Viljandi linnas, 1. jaanuar 2018
- Joonis 28. Naisi 100 mehe kohta Viljandi vallas, 1. jaanuar 2018
- Joonis 29. Keskmise brutokuupalga suurus Eestis ja Viljandi maakonnas, 2000–2017
- Joonis 30. Keskmise brutokuupalk maakonna järgi, 2017
- Joonis 31. Palgatöötaja kuukeskmise brutotulu Viljandi maakonna omavalitsusüksustes, 2013–2017
- Joonis 32. Brutotulu saanud palgatöötajate kuukeskmise arv Viljandi maakonna omavalitsusüksustes, 2013–2017
- Joonis 33. Brutotulu saajate arv Viljandi maakonnas, 2013–2017
- Joonis 34. Kuukeskmise brutotulu Eestis ja Viljandi maakonnas soo ja vanuserühma järgi, 2017 (eurot)

Joonis 35. Kuukeskmise brutotulu Viljandi maakonna omavalitsusüksustes soo ja vanuserühma järgi, 2017

Joonis 36. Palgatöötaja kuukeskmise brutotulu Viljandi maakonna kantides, 2017

Joonis 37. Viljandi maakonna osatähtsus Eesti SKP-s, 1995–2016 (%)

Tabel 1. Viljandi maakonna ettevõtte töötajate arvu järgi*, 2004–2017

Joonis 38. Viljandi maakonna ettevõtte töötajate arvu järgi*, 2004–2017

Joonis 39. Kasumitaotluseta üksused Viljandi maakonnas, 2004–2017

Tabel 2. Põllumajandus põllumajanduslikes majapidamistes, 2004, 2008, 2012, 2017

Joonis 40. Kohaliku omavalitsuse eelarvete kulude osatähtsus tegevusala grupi järgi Viljandi maakonnas, 2013–2017

Joonis 41. Füüsilise isiku tulumaks elaniku kohta, Eestis ja Viljandi maakonnas, 2013–2017 (eurot)

Joonis 42. Füüsilise isiku tulumaksu osatähtsus kohaliku omavalitsuse eelarvete tuludes Eestis ja Viljandi maakonnas, %

Joonis 43. 15–64-aastaste tööhõivemäär Viljandi maakonnas ja Eestis, 1997–2017

Joonis 44. Viljandi maakonna 15–64-aastaste hõivatute arv ja osatähtsus Eestis, 1997–2017

Tabel 3. Viljandi maakonna koolivõrk, 2004, 2008, 2012–2017

Joonis 45. Tartu Ülikooli Viljandi Kultuuriakadeemia õpilased, 2005–2017

Joonis 46. Põhikooliõpilaste koolitee, 2016

Joonis 47. Viljandi maakonna põhikoolide õpilaste elukoha keskmine kaugus koolist, 2016 (km)

Joonis 48. Gümnaasiumiõpilaste koolitee Viljandi maakonnas, 2016

Tabel 4. Tervishoiutöötajad ja – asutused Viljandi maakonnas, 2004, 2008, 2012, 2016

Joonis 49. Rahvatantsu harrastajad Viljandi maakonnas, 2008–2017

Joonis 50. Ühistranspordi kättesaadavus Viljandi maakonnas, 2017

Joonis 51. Majutatud Viljandi maakonnas, 2004–2017

Joonis 52. Majutatud siseturistid, 2017

Joonis 53. Majutatud välituristid, 2017

Joonis 54. Majutatute ja ööbimiste arv Lõuna-Eestis, 2016

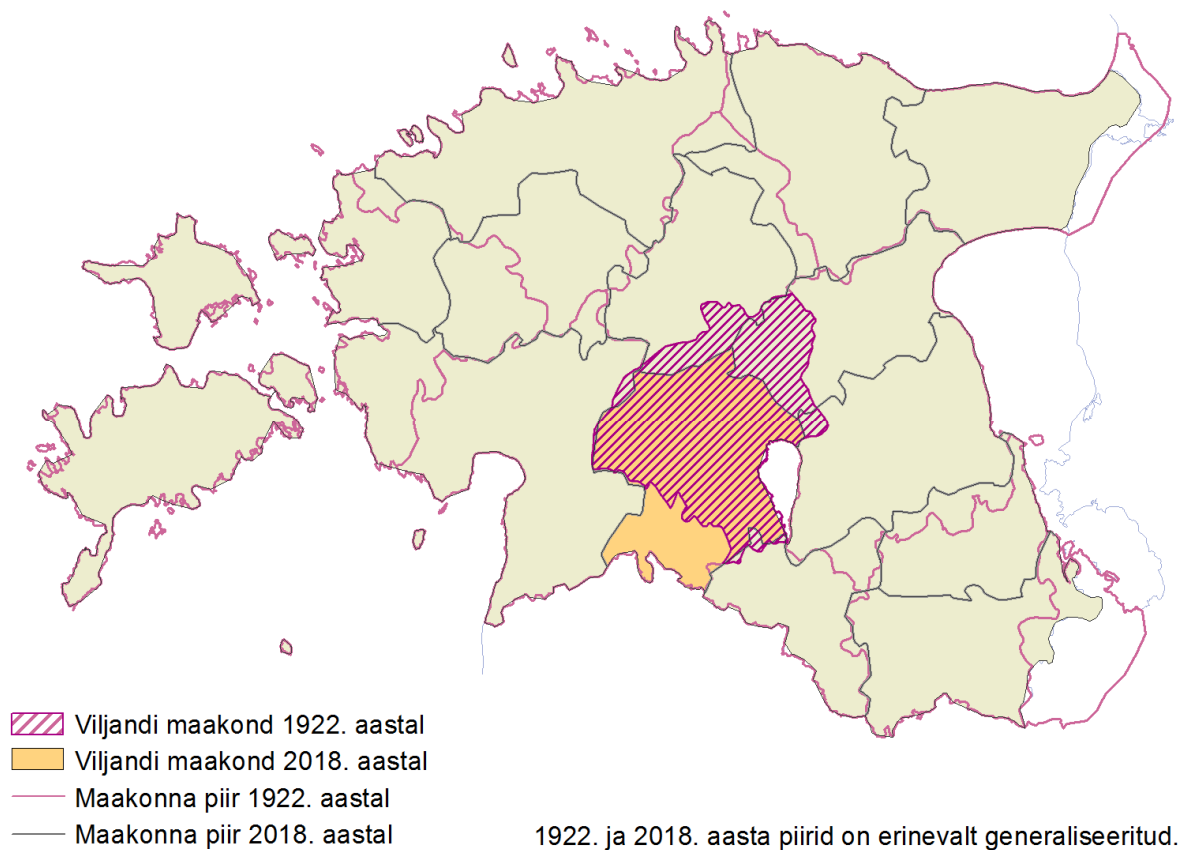
Tabel 5. Majutatute ööbimised, 2017

Tabel 6. Kuritegevus Viljandi maakonnas, 2006, 2010, 2013, 2016

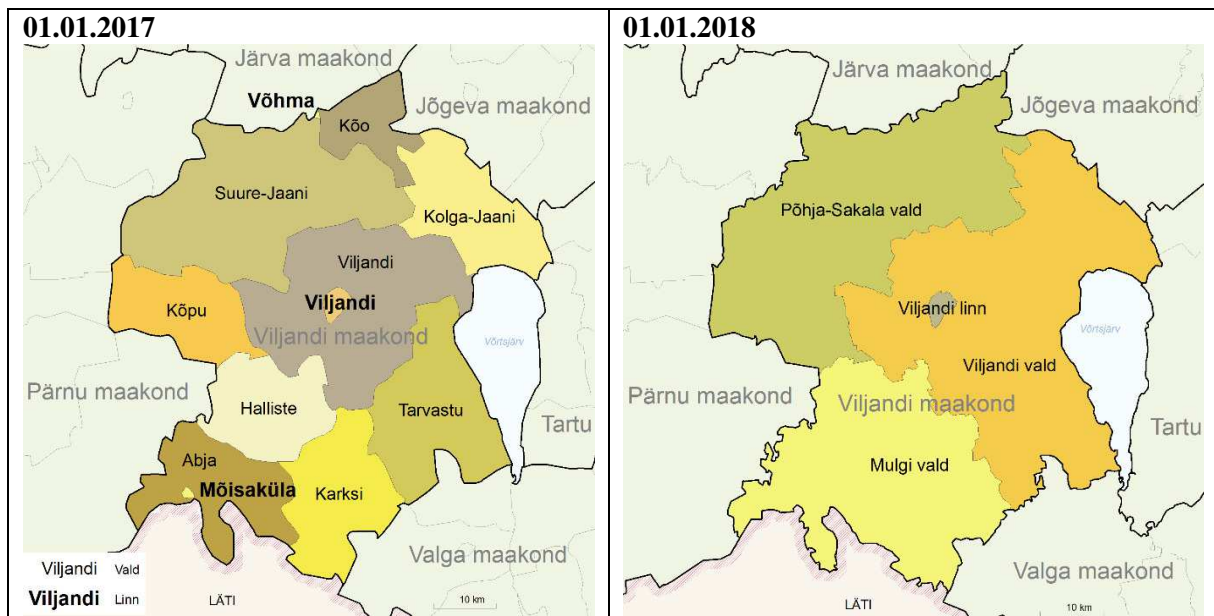
Joonis 55. Viljandi maakonna ja Eesti arengunäitajate muutus, 2012–2018

Tabel 7. Viljandi maakond Eestis

Joonis 1. Viljandimaa piirid, 1922, 2018

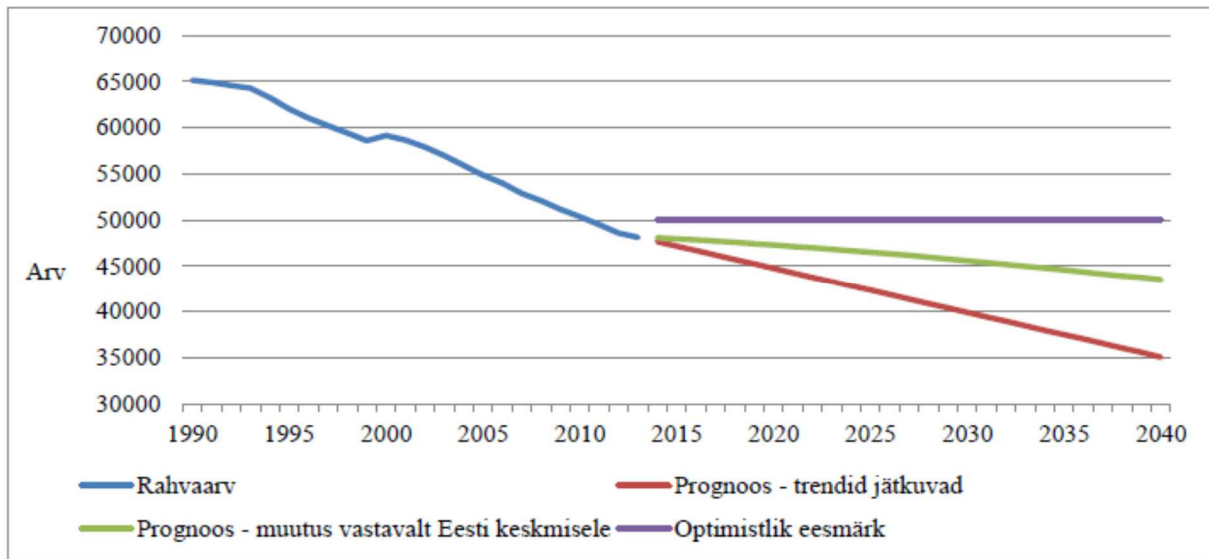


Joonis 2. Viljandi maakonna haldusjaotus aasta alguses, 2017, 2018

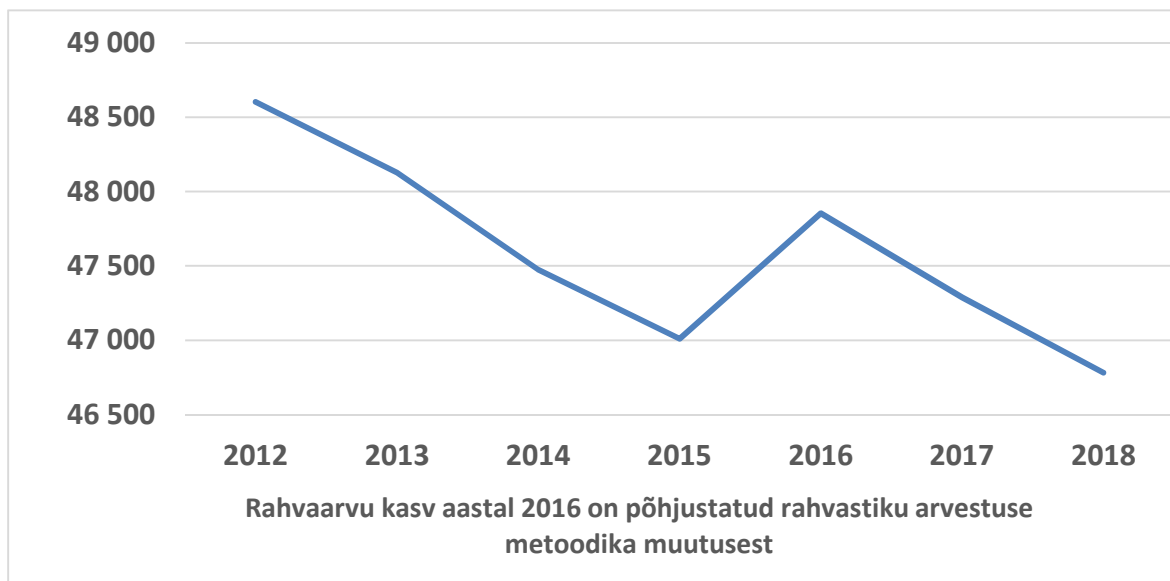


Joonis 3. Viljandi maakonna rahvaarv aasta alguse seisuga.

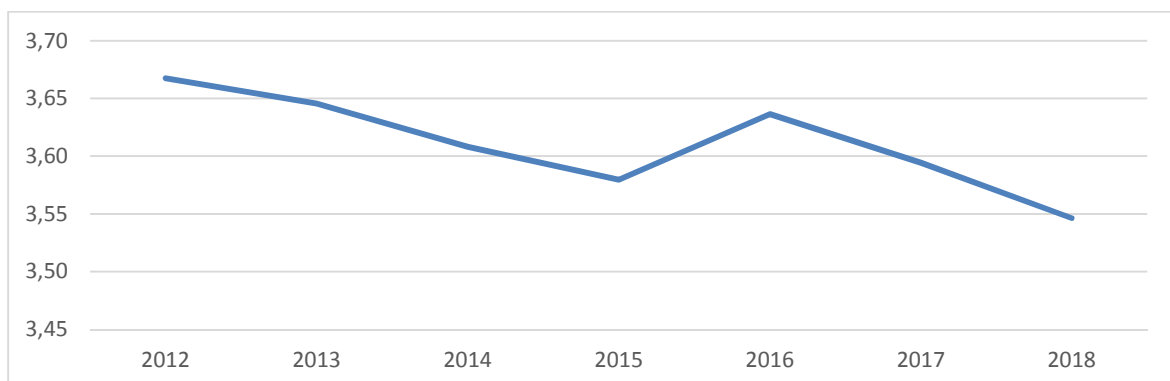
a) 1990-2013 ja 2014-2040 (prognoos) (Statistikaamet, 2014)



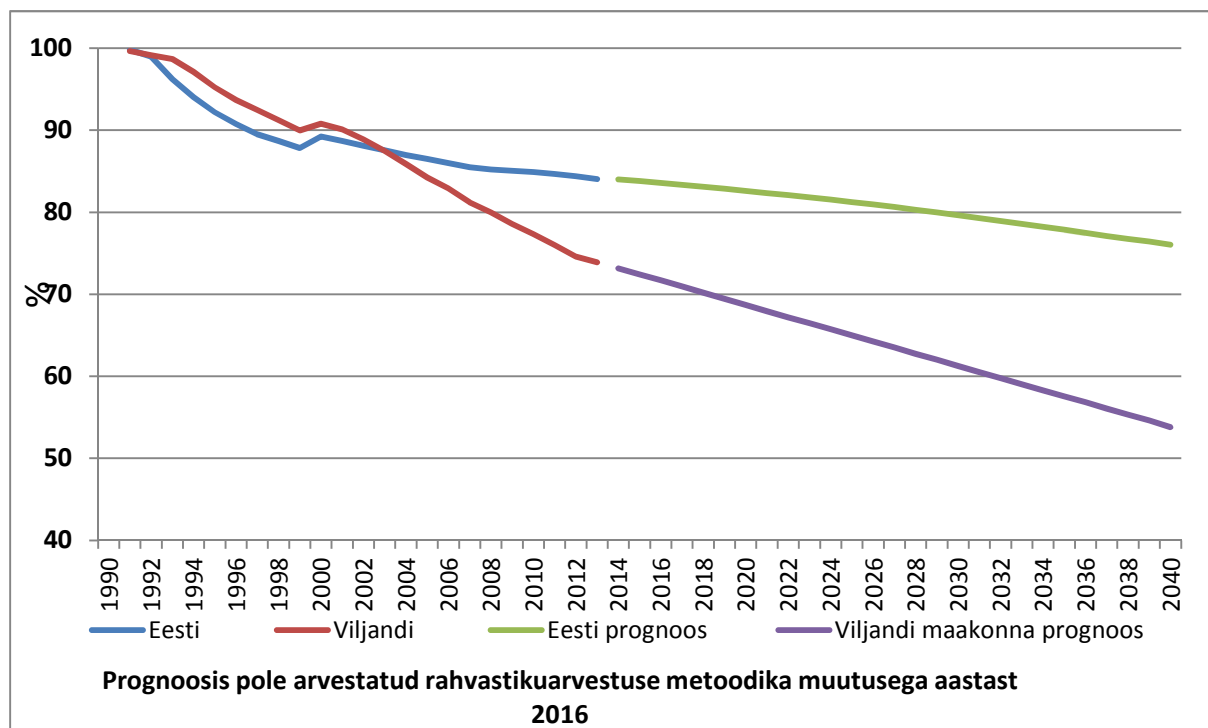
b) 2012-2018 (Statistikaamet, 05.06.2018)



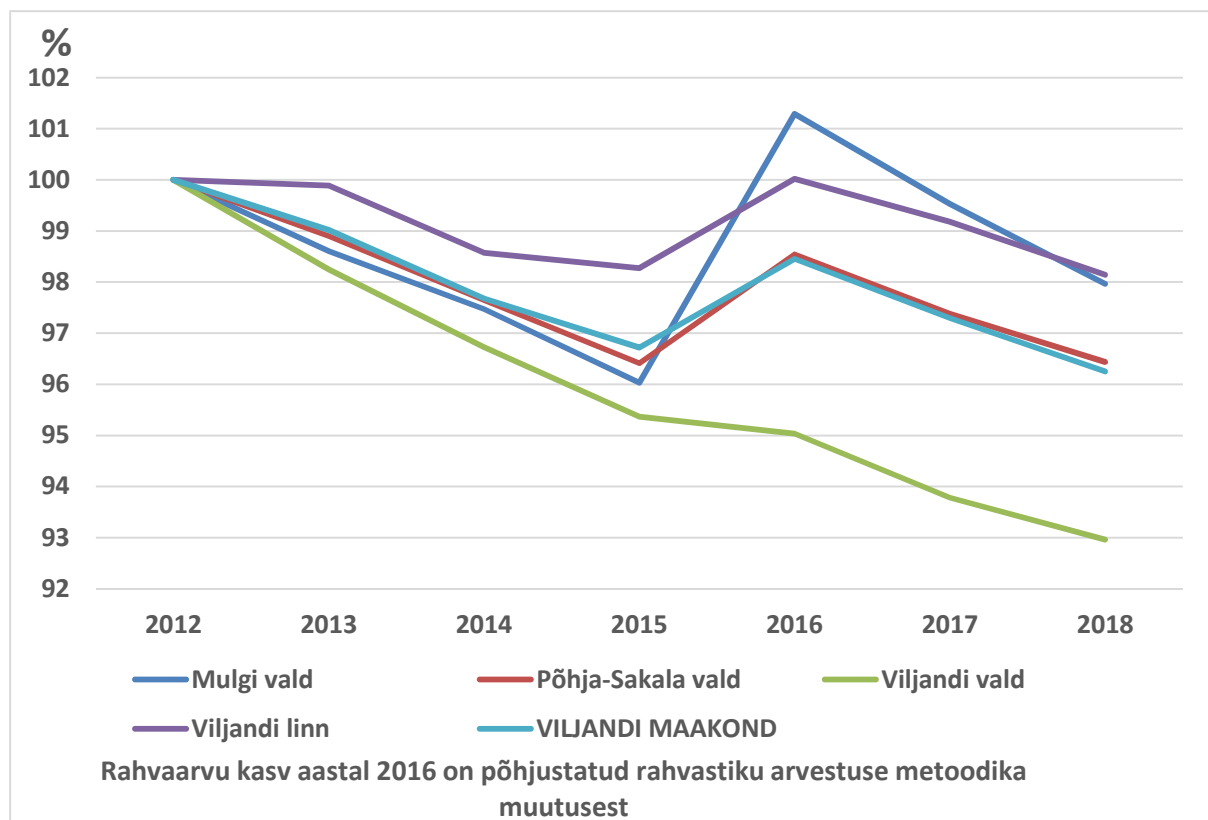
c) Viljandi maakonna rahvastiku osatähtsus Eesti rahvastikus, 2012-2018 (%)



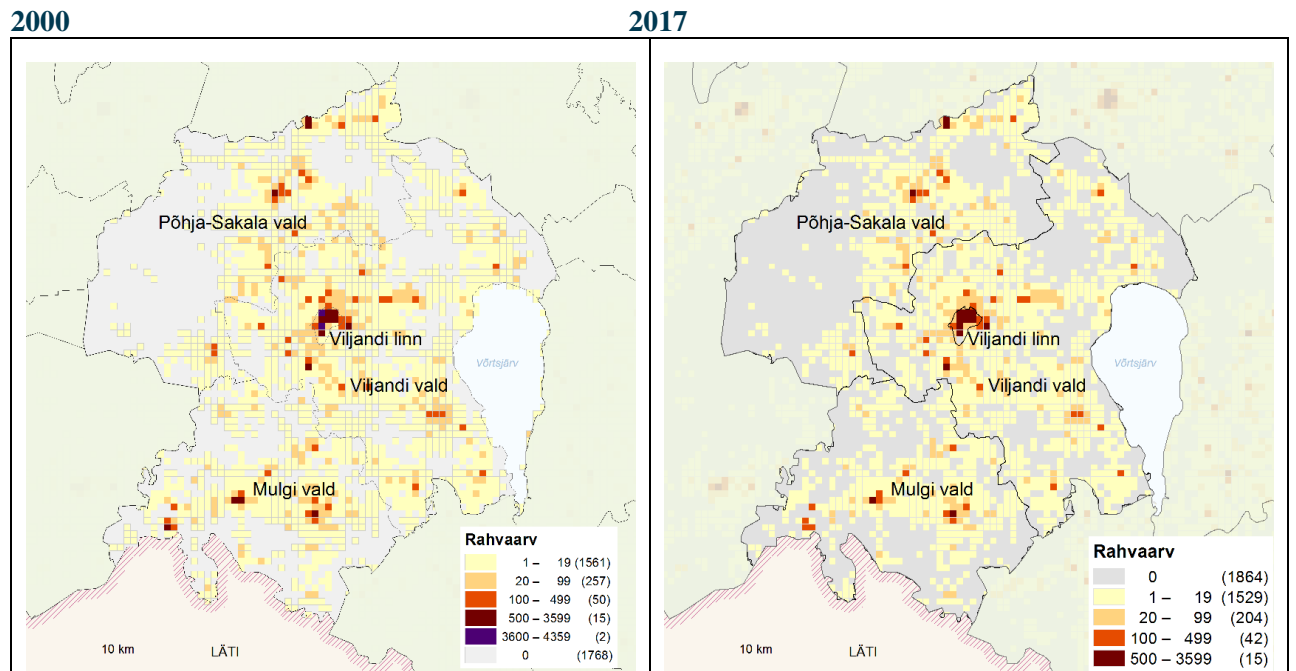
Joonis 4. Viljandi maakonna ja Eesti rahvaarvu suhteline muutus: tegelik ja prognoos, 1990–2040 (1990 = 100%)



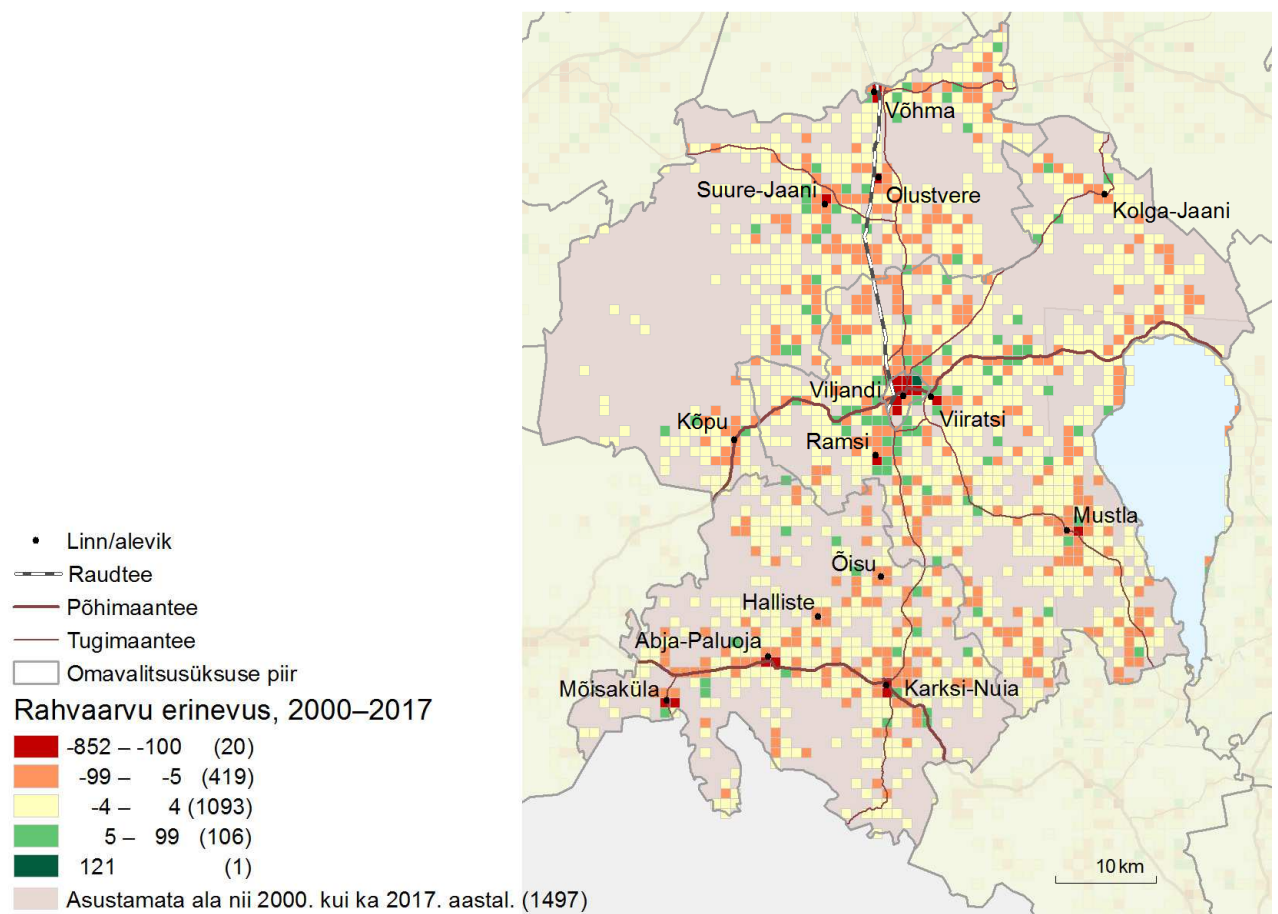
Joonis 5. Viljandi maakonna omavalitsusüksuste rahvaarvu suhteline muutus, 2012-2018 (2012 = 100%)



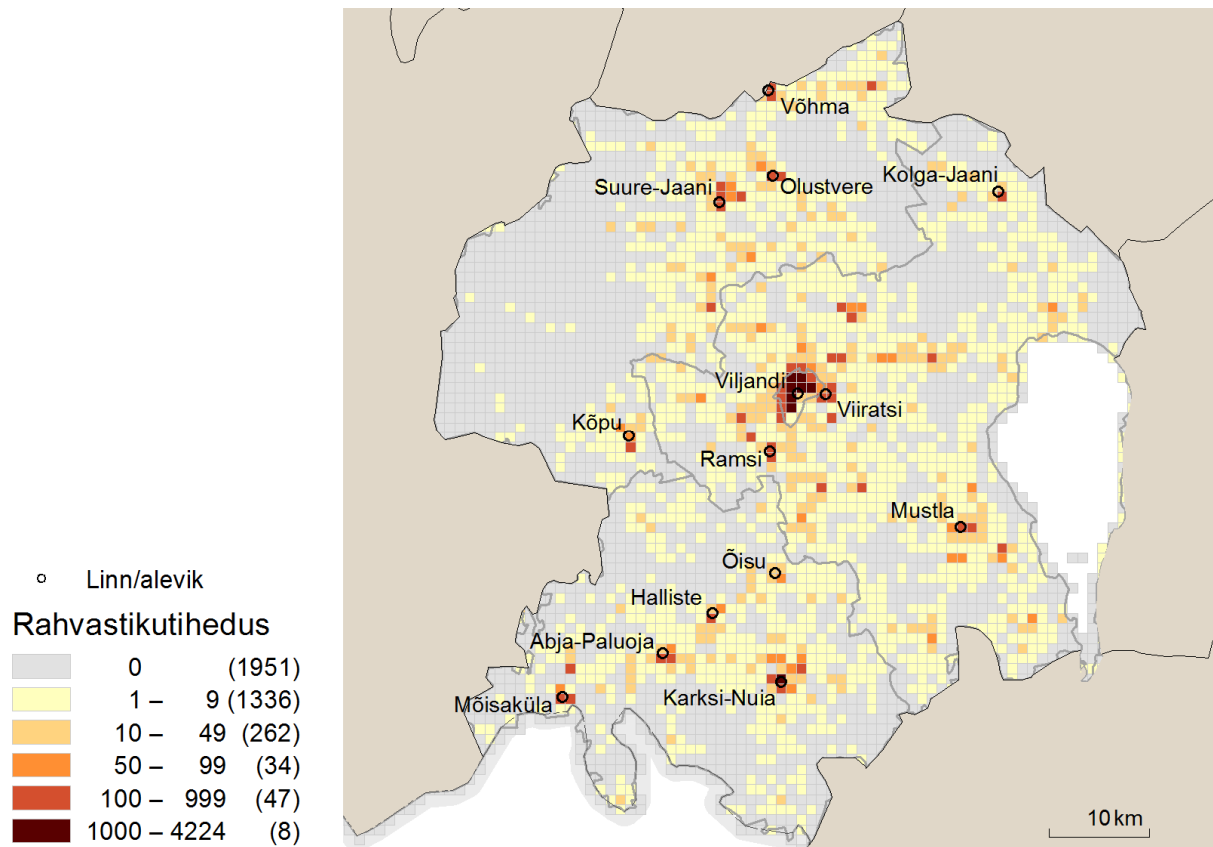
Joonis 6. Rahvastiku paiknemine Viljandi maakonnas, 2000 ja 2017



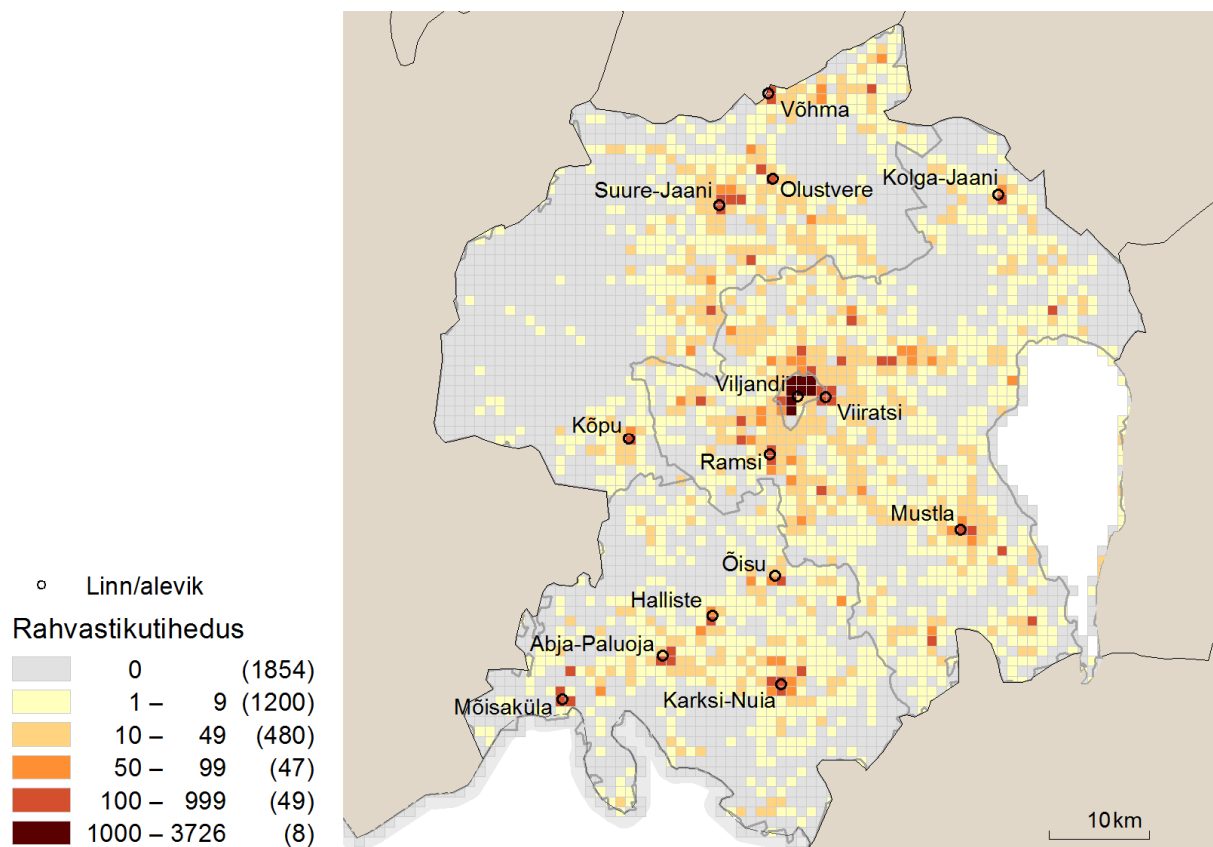
Joonis 7. Viljandi maakonna rahvastiku paiknemise muutus, 2000–2017



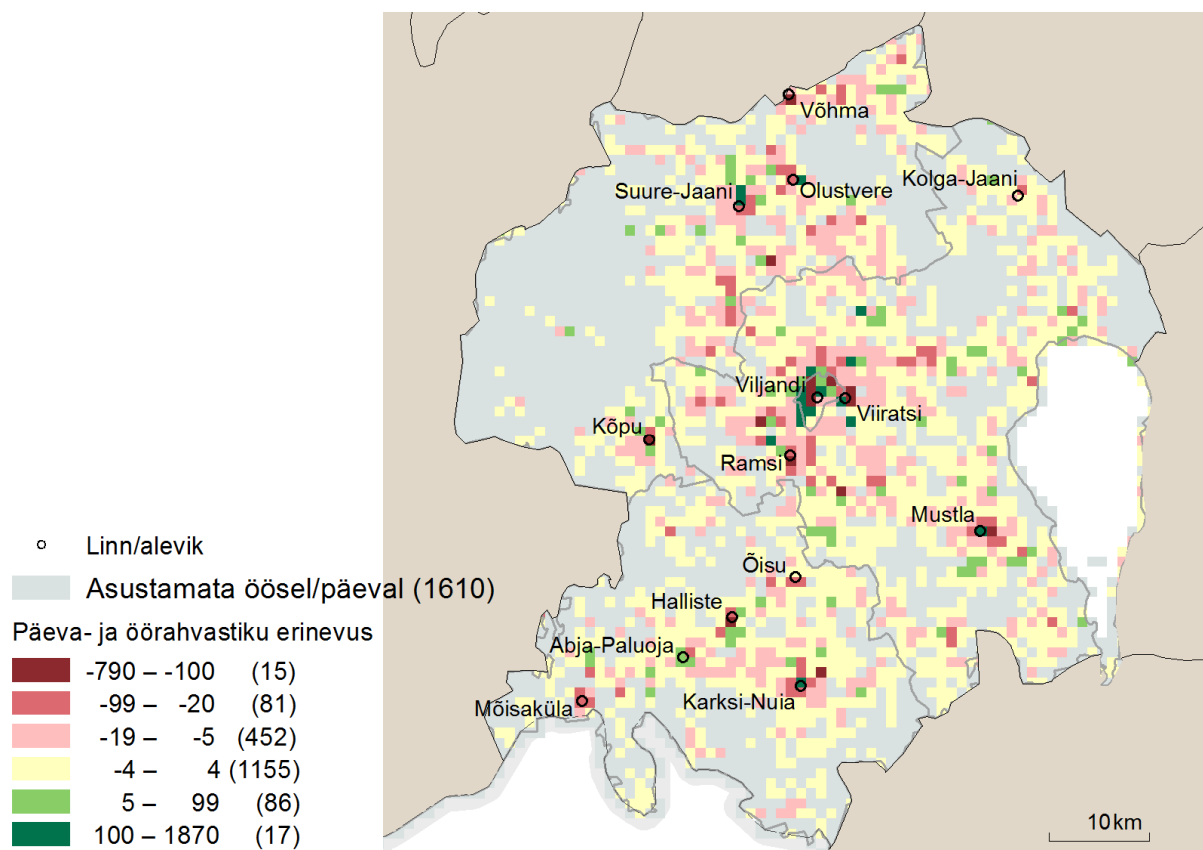
Joonis 8. Päevarahvastik Viljandi maakonnas, 2016



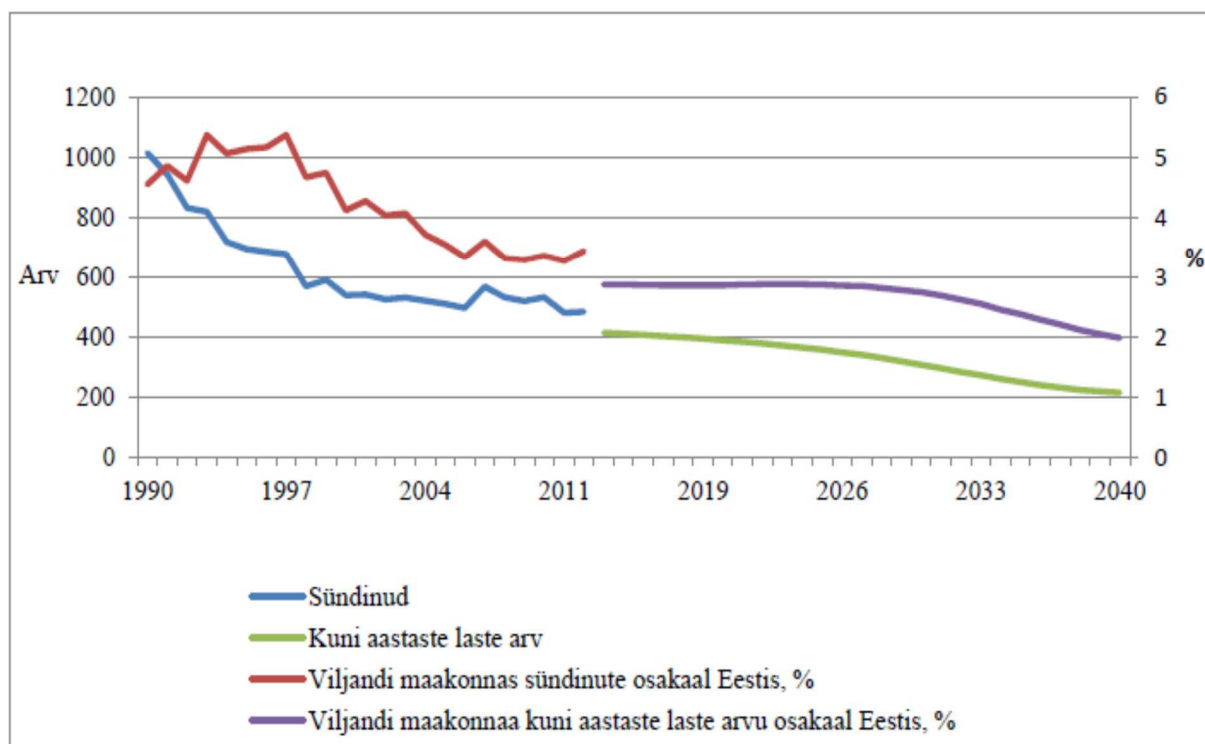
Joonis 9. Öörahvastik Viljandi maakonnas, 2016



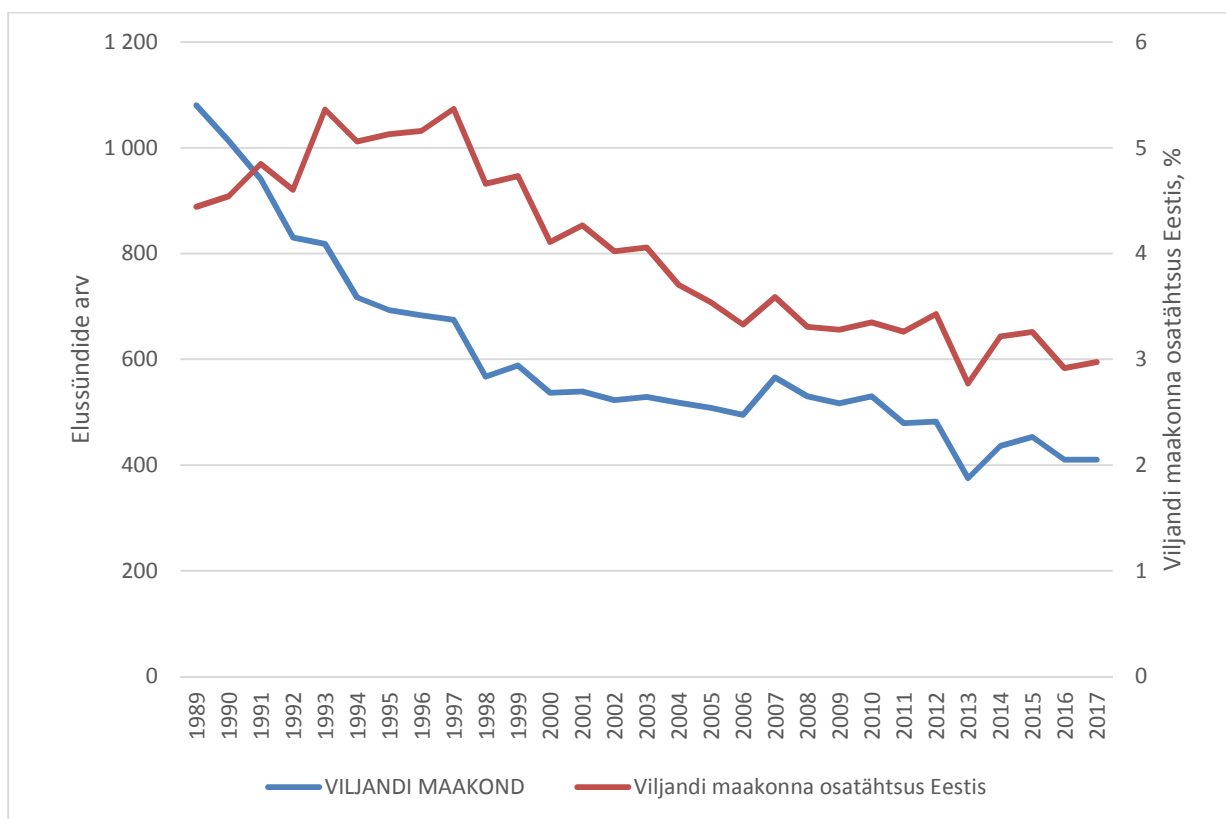
Joonis 10. Öö- ja päevarahvastiku erinevus Viljandi maakonnas, 2016



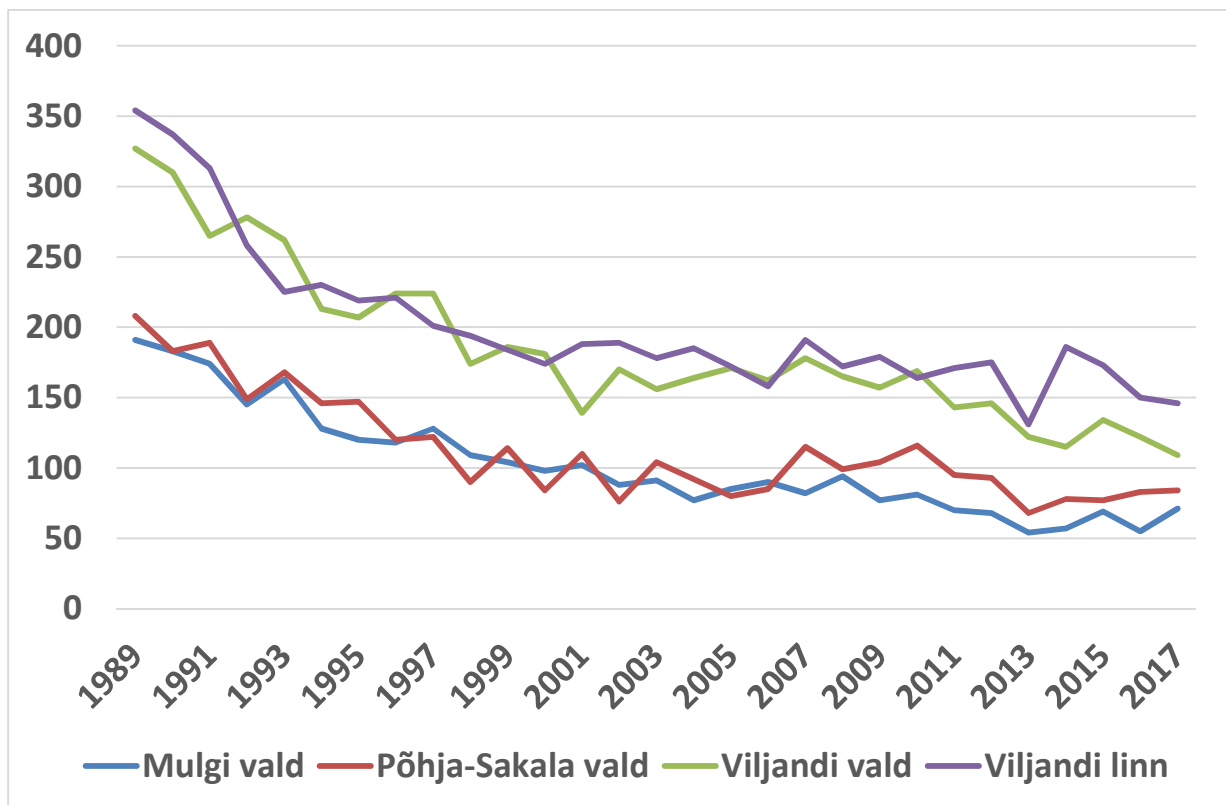
Joonis 11. Elussünnid 1990–2012 ja kuni aastaste laste arv 2014–2040 Viljandi maakonnas



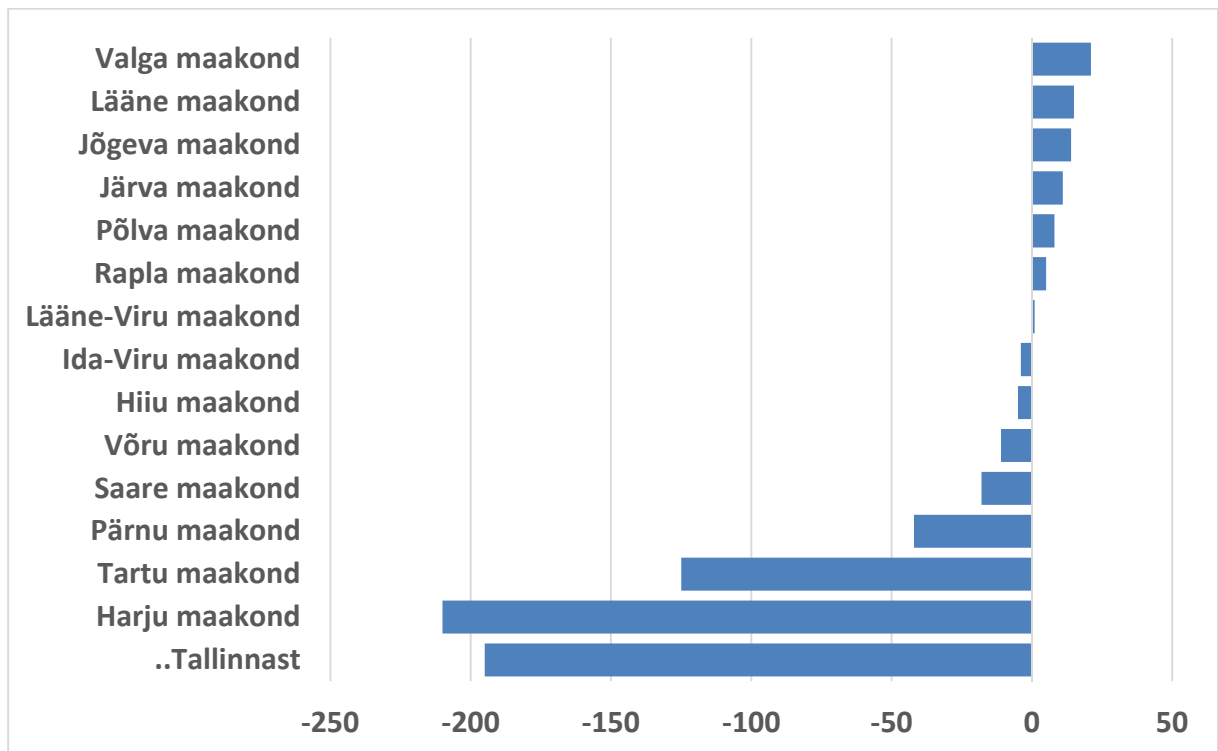
Joonis 12. Elussünnid Viljandi maakonnas, 1989–2017



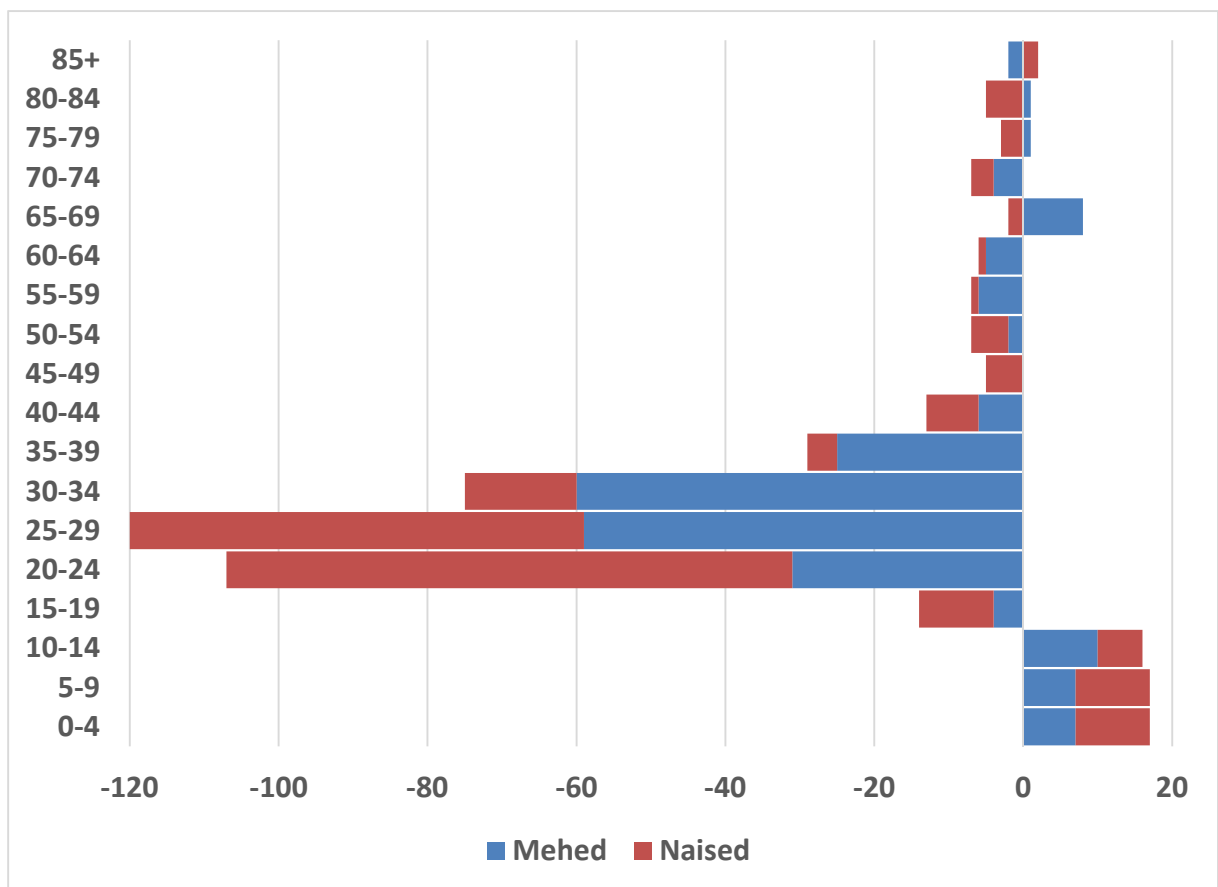
Joonis 13. Elussündide arv Viljandi maakonna omavalitsusüksustes, 1989–2017



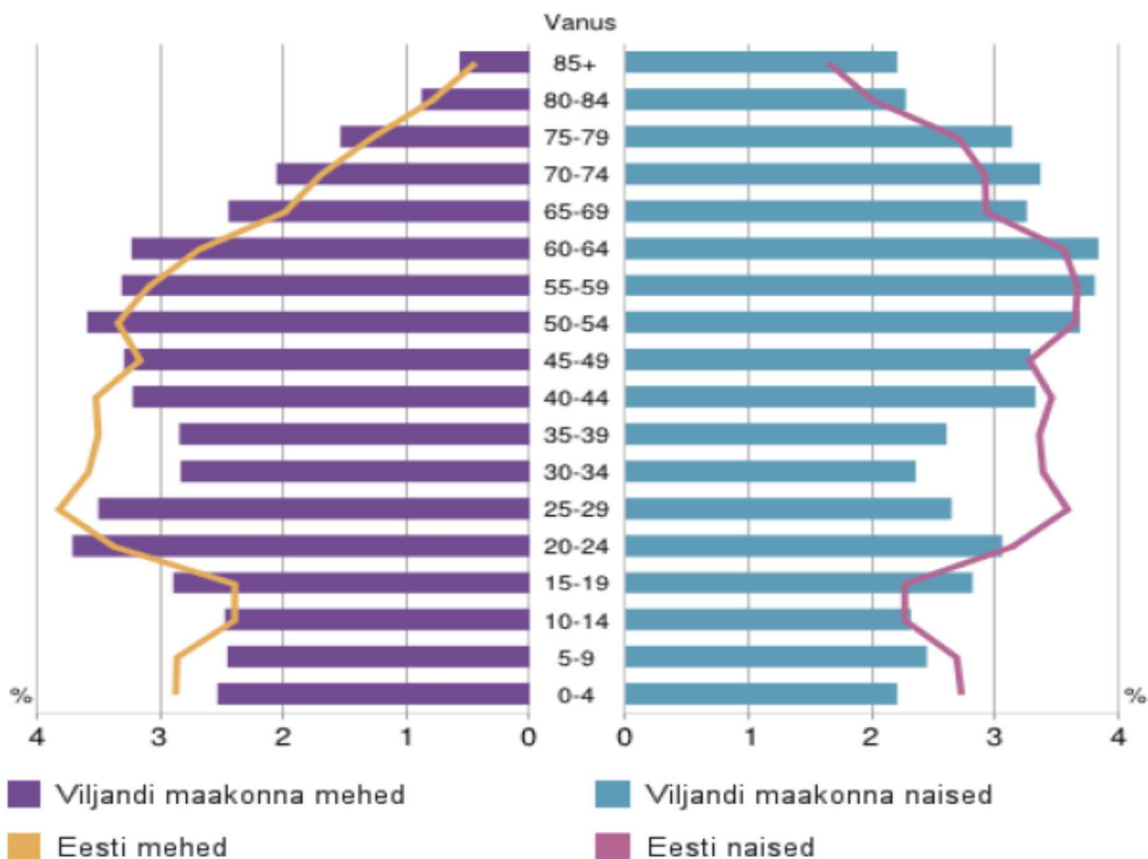
Joonis 14. Viljandi maakonna rändesaldo teiste maakondadega, 2017



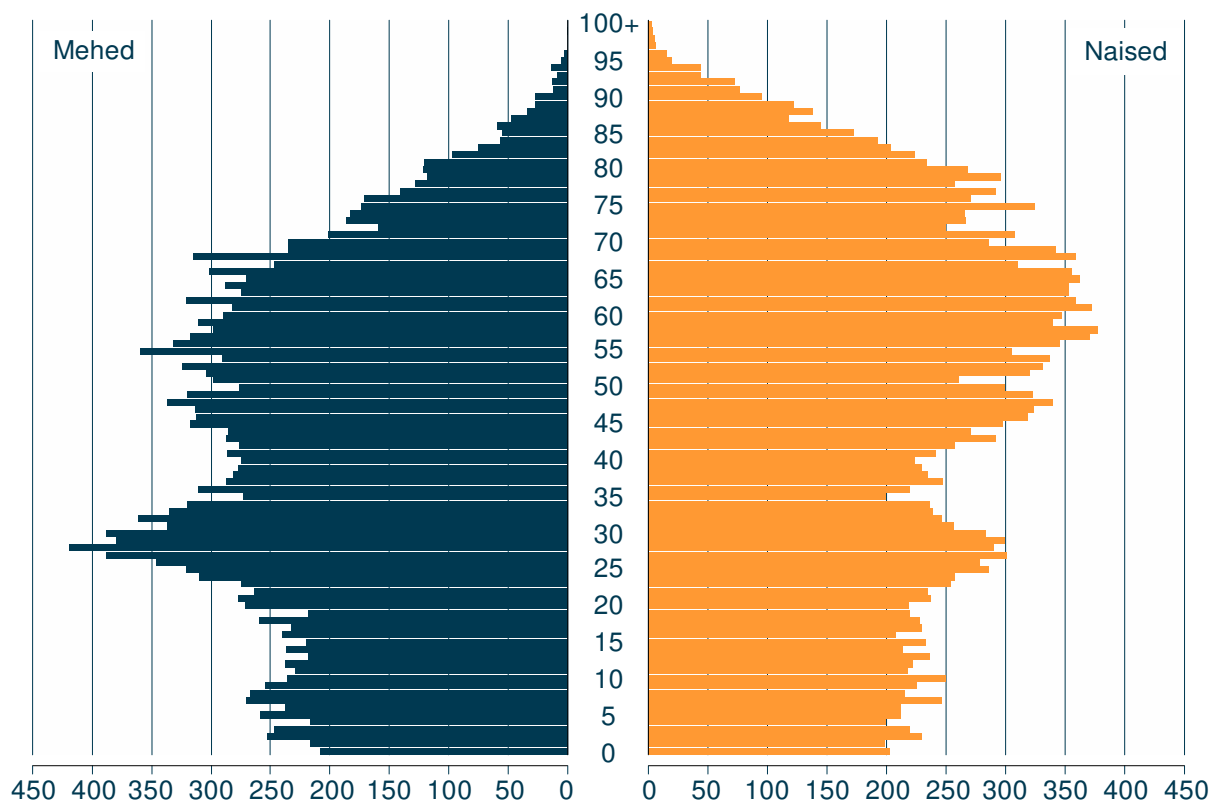
Joonis 15. Viljandi maakonna siserände saldo soo ja vanuserühma järgi, 2017



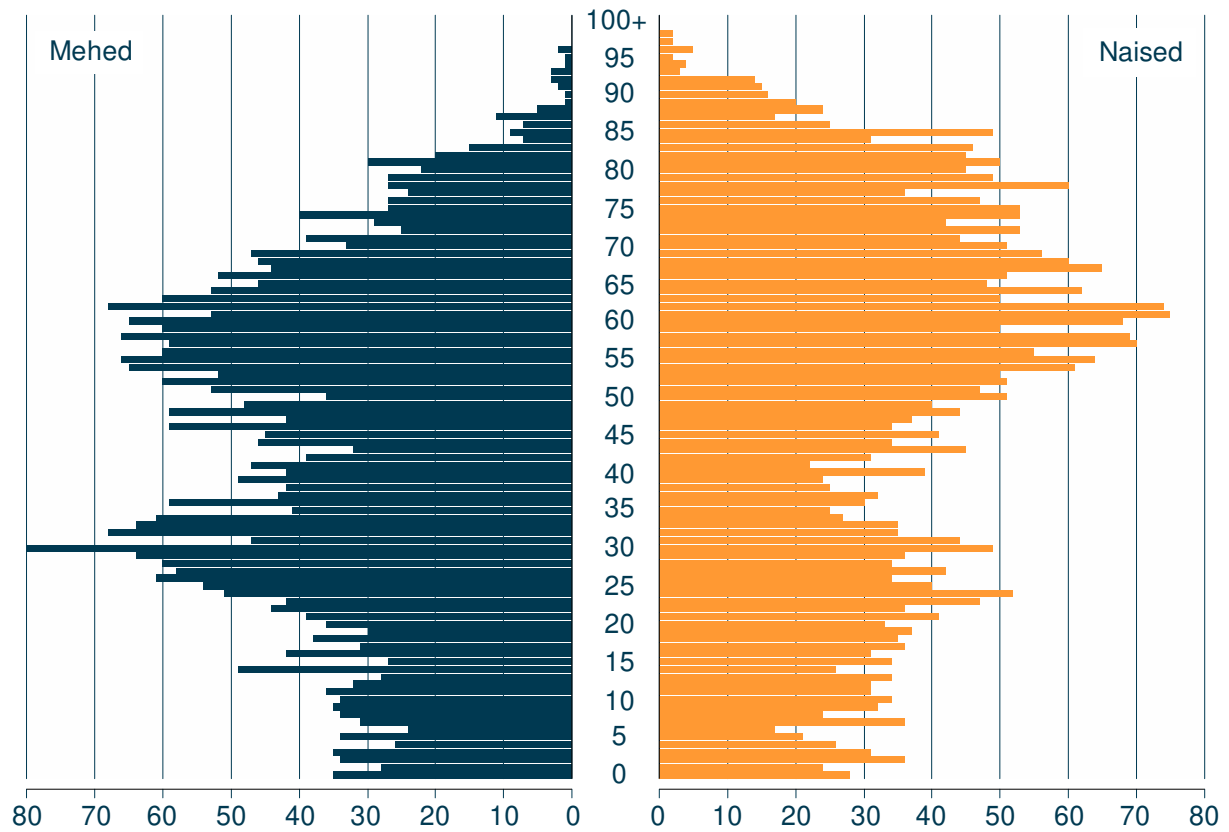
Joonis 16. Viljandi maakonna ja Eesti rahvastiku sovanusstruktuur, 1. jaanuar 2014



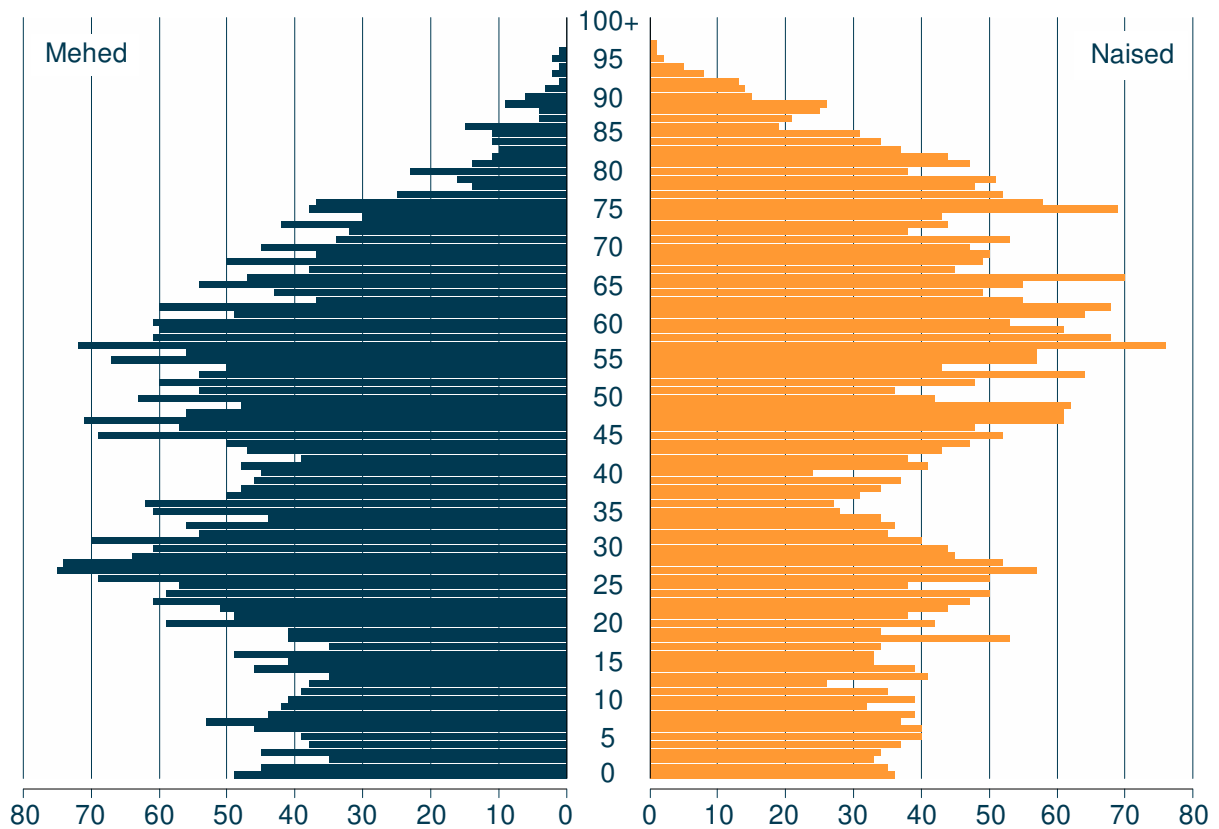
Joonis 17. Viljandi maakonna rahvastiku sovanusstruktuur, 1. jaanuar 2018



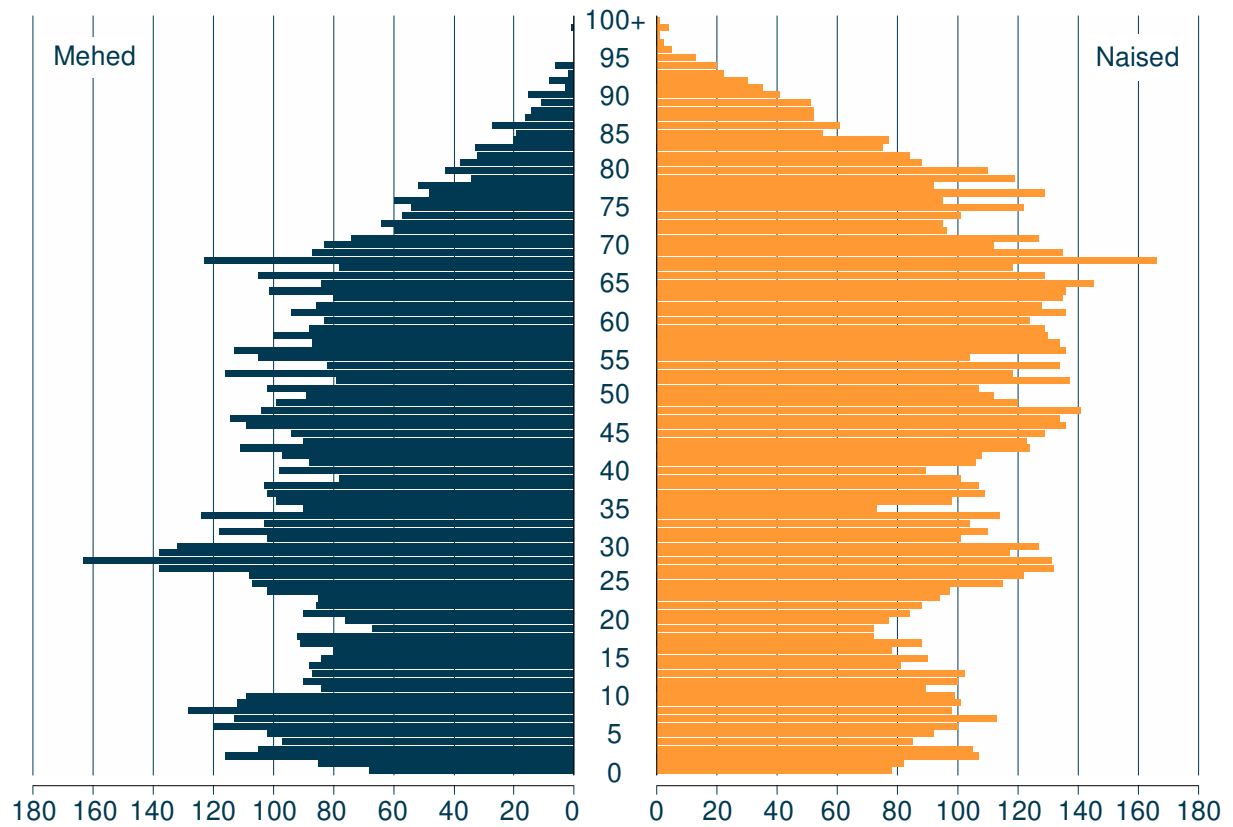
Joonis 18. Mulgi valla rahvastiku soovanusstruktuur, 1. jaanuar 2018



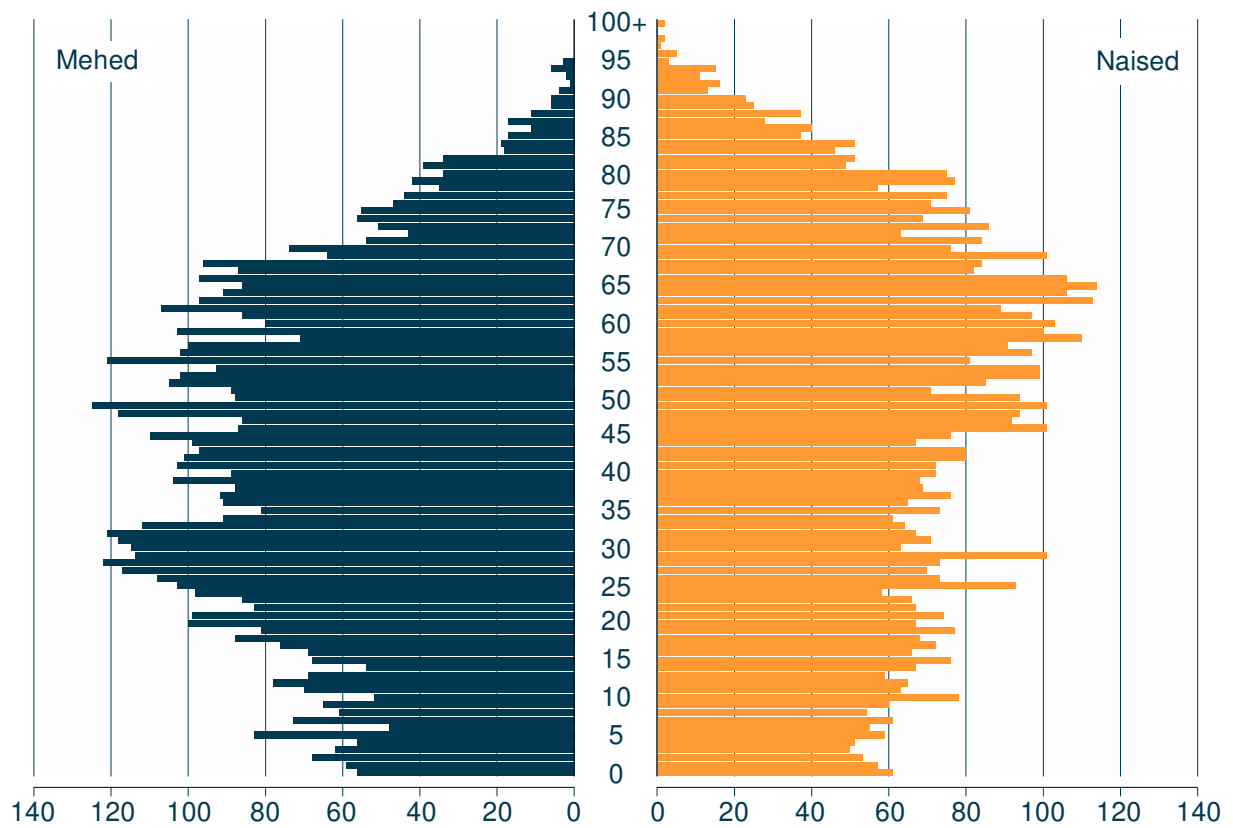
Joonis 19. Põhja-Sakala valla rahvastiku soovanusstruktuur, 1. jaanuar 2018



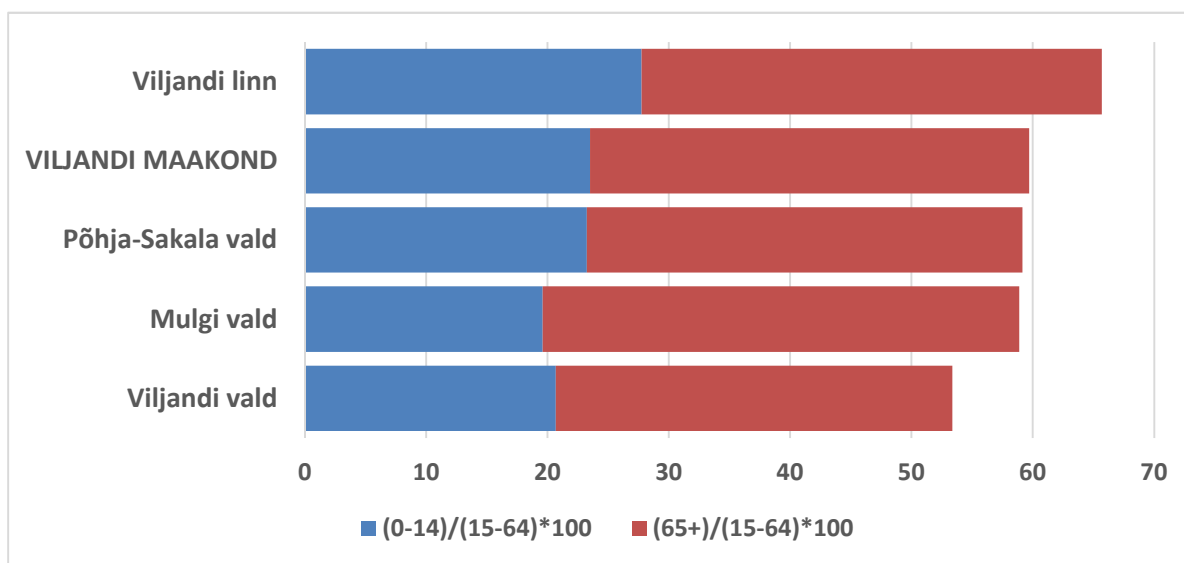
Joonis 20. Viljandi linna rahvastiku soovanusstruktuur, 1. jaanuar 2018



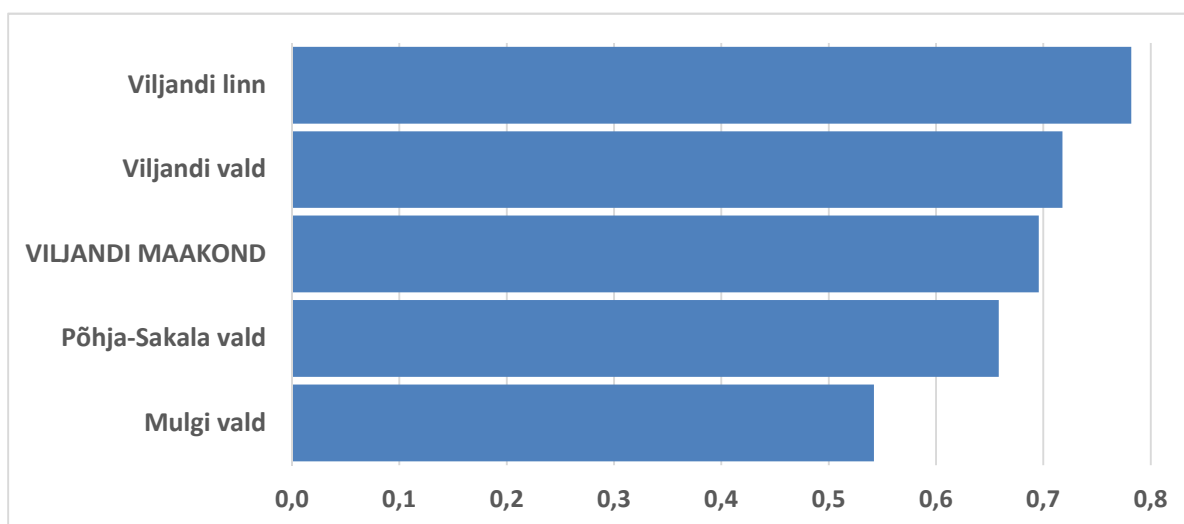
Joonis 21. Viljandi valla rahvastiku soovanusstruktuur, 1. jaanuar 2018



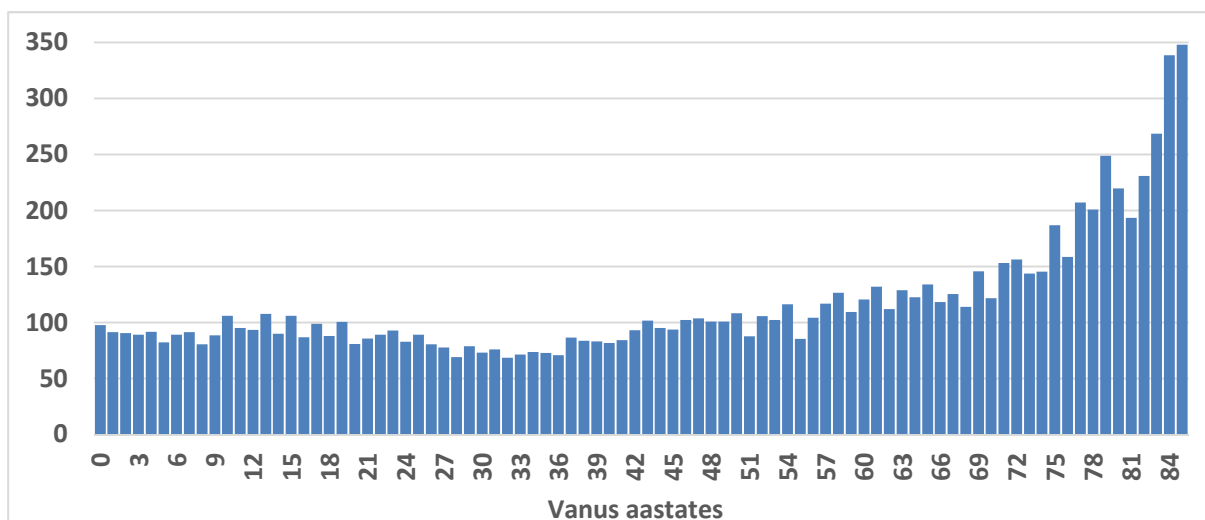
Joonis 22. Ülalpeetavate määr Viljandi maakonnas, 1. jaanuar 2018



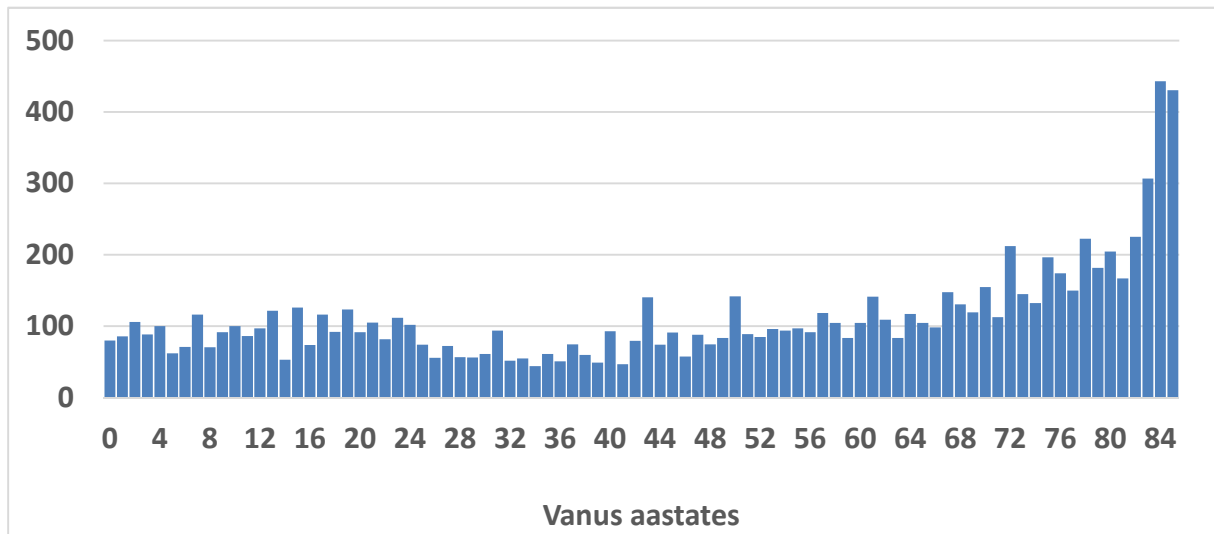
Joonis 23. Demograafiline tööturusurve indeks (10–19-aastaste arv / 55–64-aastaste arvuga) Viljandi maakonnas, 1. jaanuar 2018



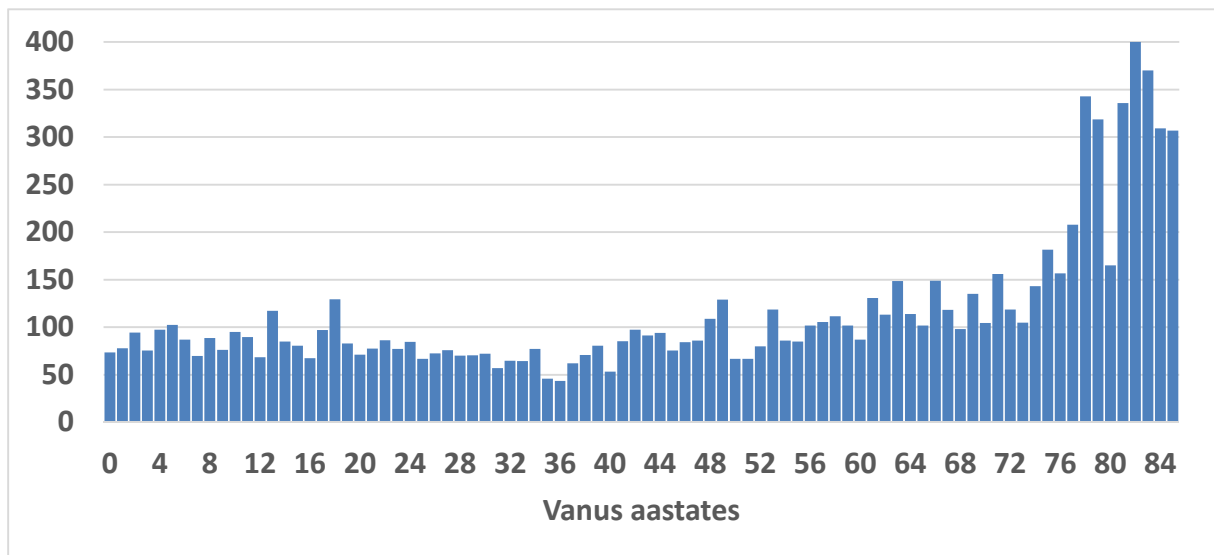
Joonis 24. Naisi 100 mehe kohta Viljandi maakonnas vanusrühma järgi, 1. jaanuar 2018



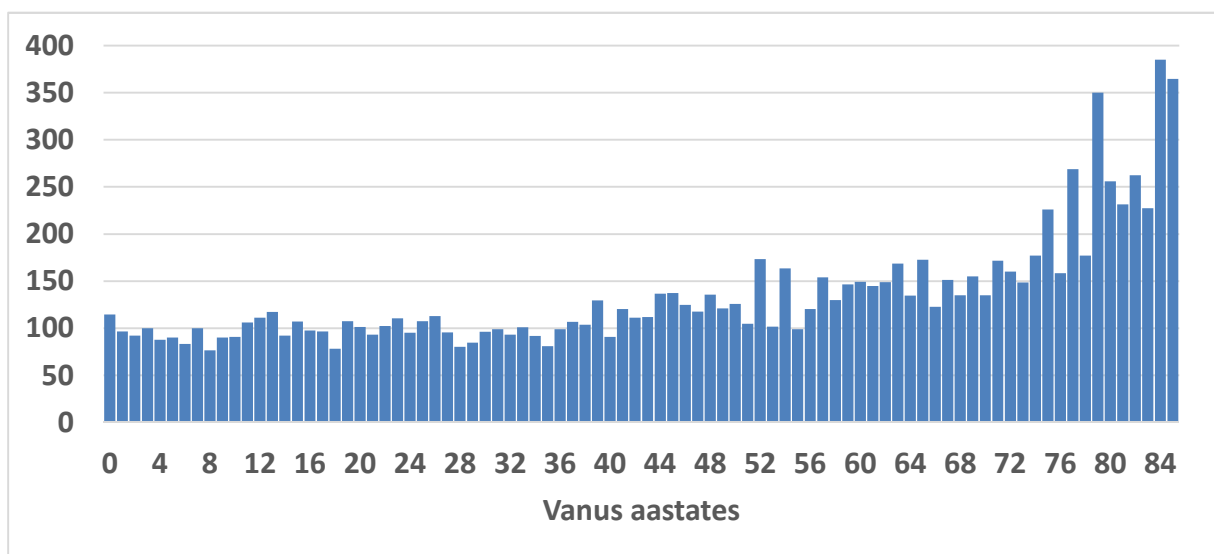
Joonis 25. Naisi 100 mehe kohta Mulgi vallas, 1. jaanuar 2018



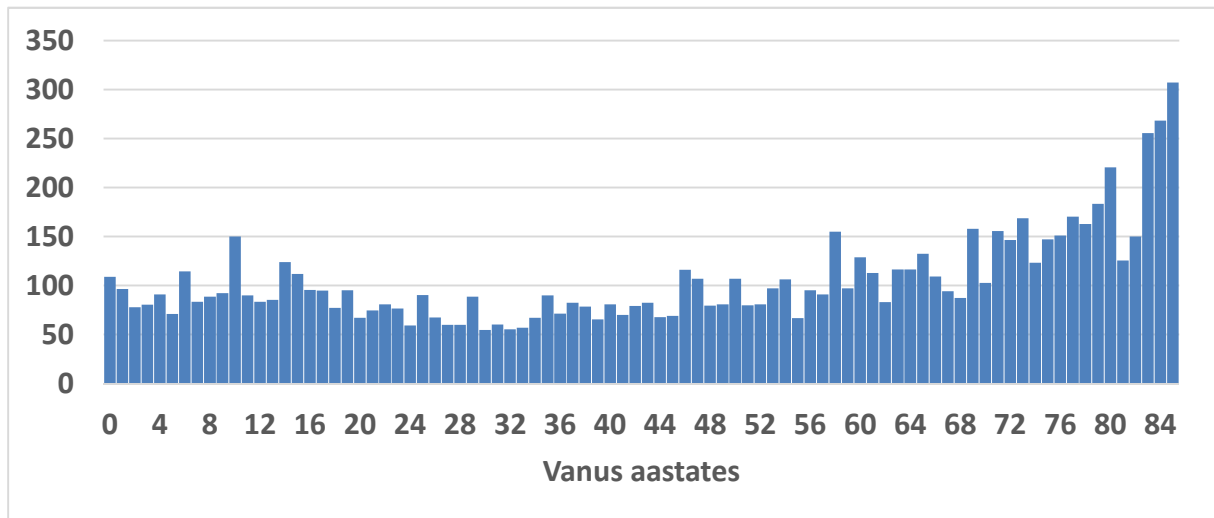
Joonis 26. Naisi 100 mehe kohta Põhja-Sakala vallas, 1. jaanuar 2018



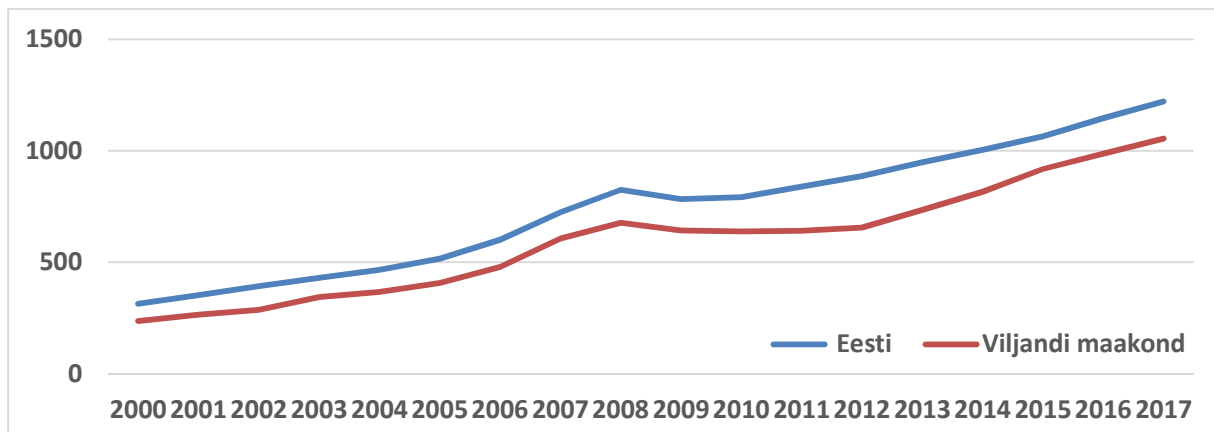
Joonis 27. Naisi 100 mehe kohta Viljandi linnas, 1. jaanuar 2018



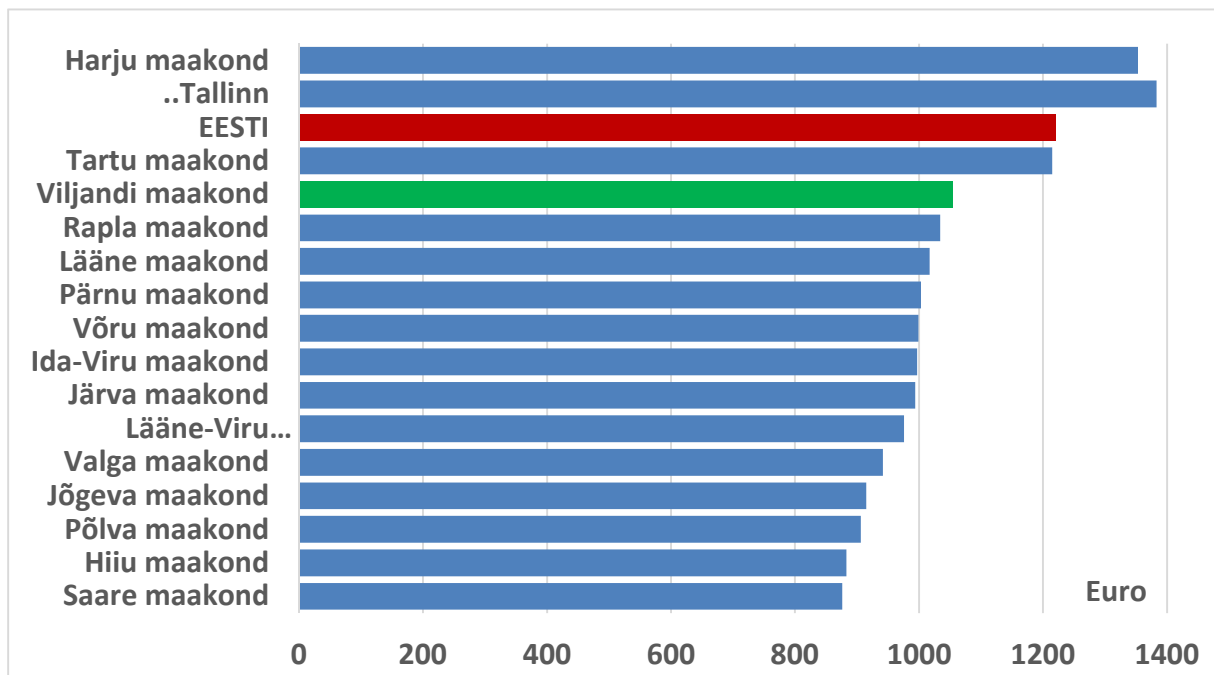
Joonis 28. Naisi 100 mehe kohta Viljandi vallas, 1. jaanuar 2018



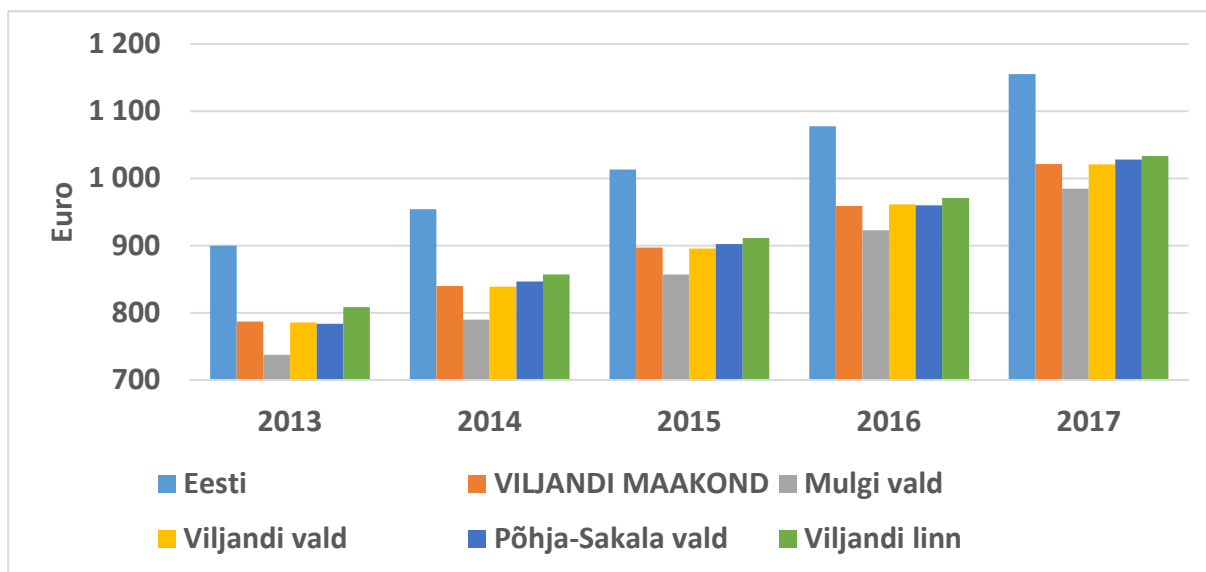
Joonis 29. Keskmise brutokuupalga suurus Eestis ja Viljandi maakonnas, 2000–2017



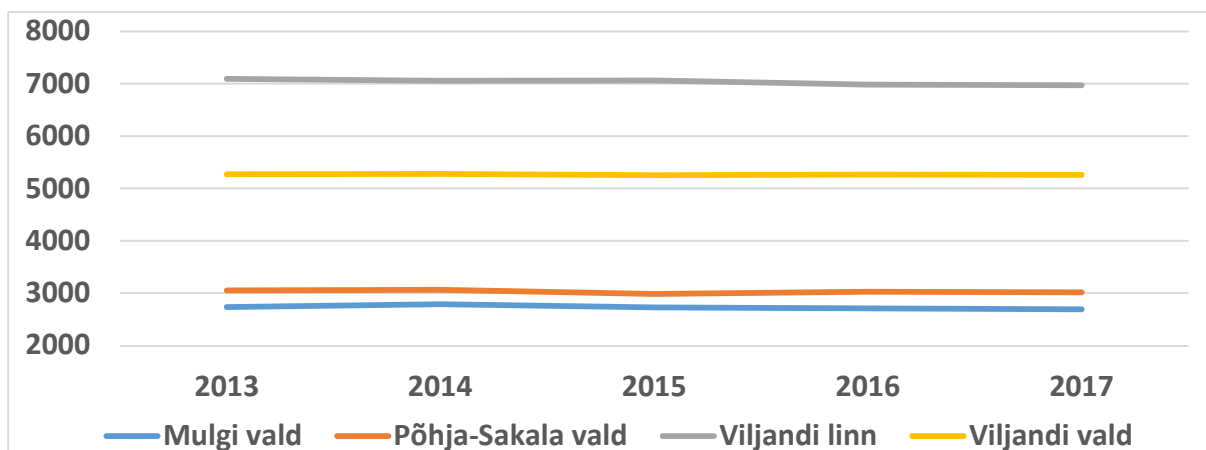
Joonis 30. Keskmise brutokuupalk maakonna järgi, 2017



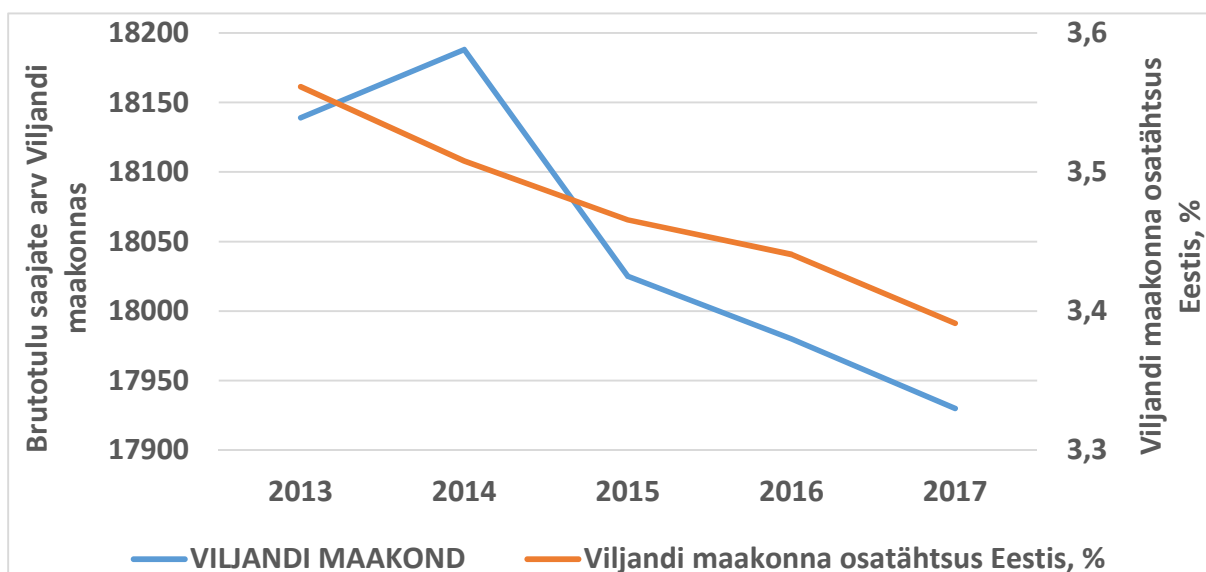
Joonis 31. **Palgatöötaja kuukeskmine brutotulu Viljandi maakonna omavalitsusüksustes, 2013–2017**



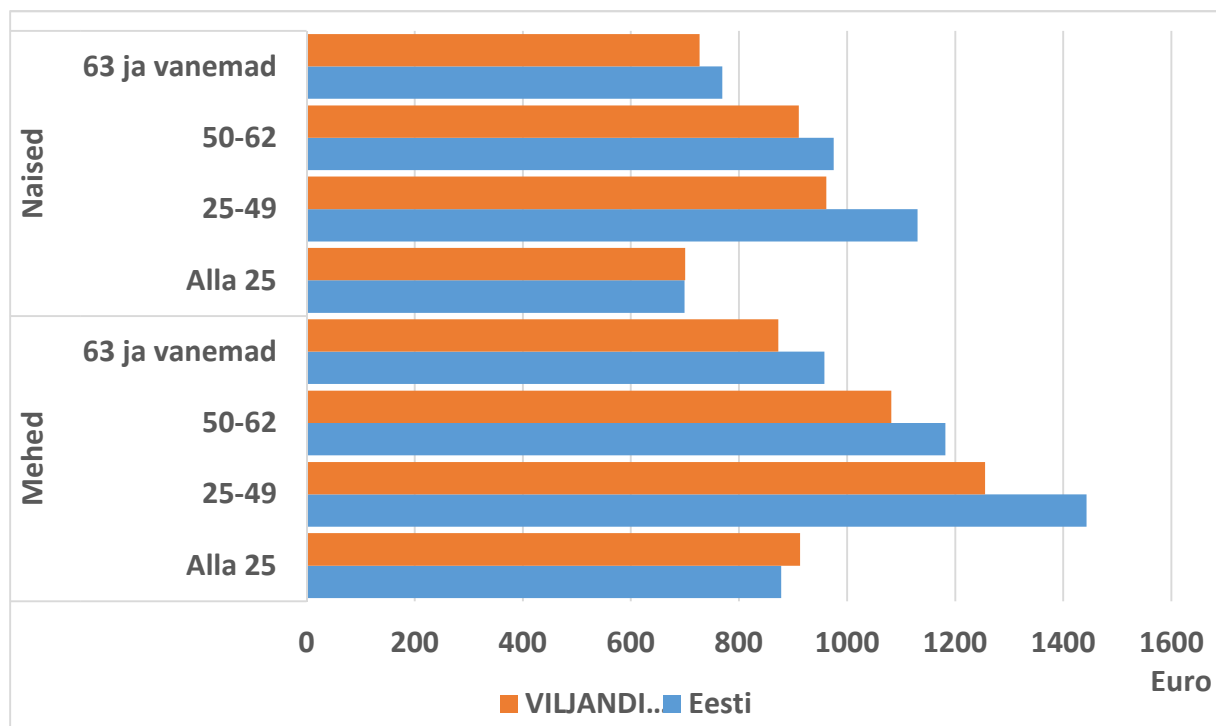
Joonis 32. **Brutotulu saanud palgatöötajate kuukeskmine arv Viljandi maakonna omavalitsusüksustes, 2013–2017**



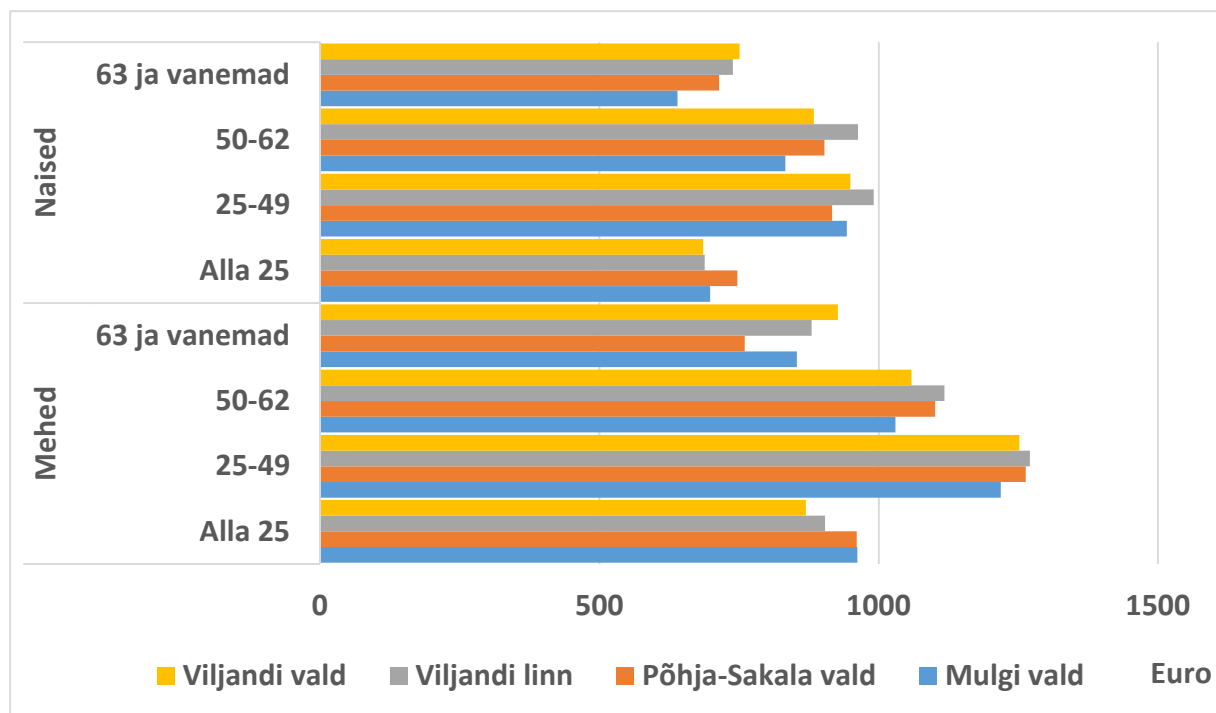
Joonis 33. **Brutotulu saajate arv Viljandi maakonnas, 2013–2017**



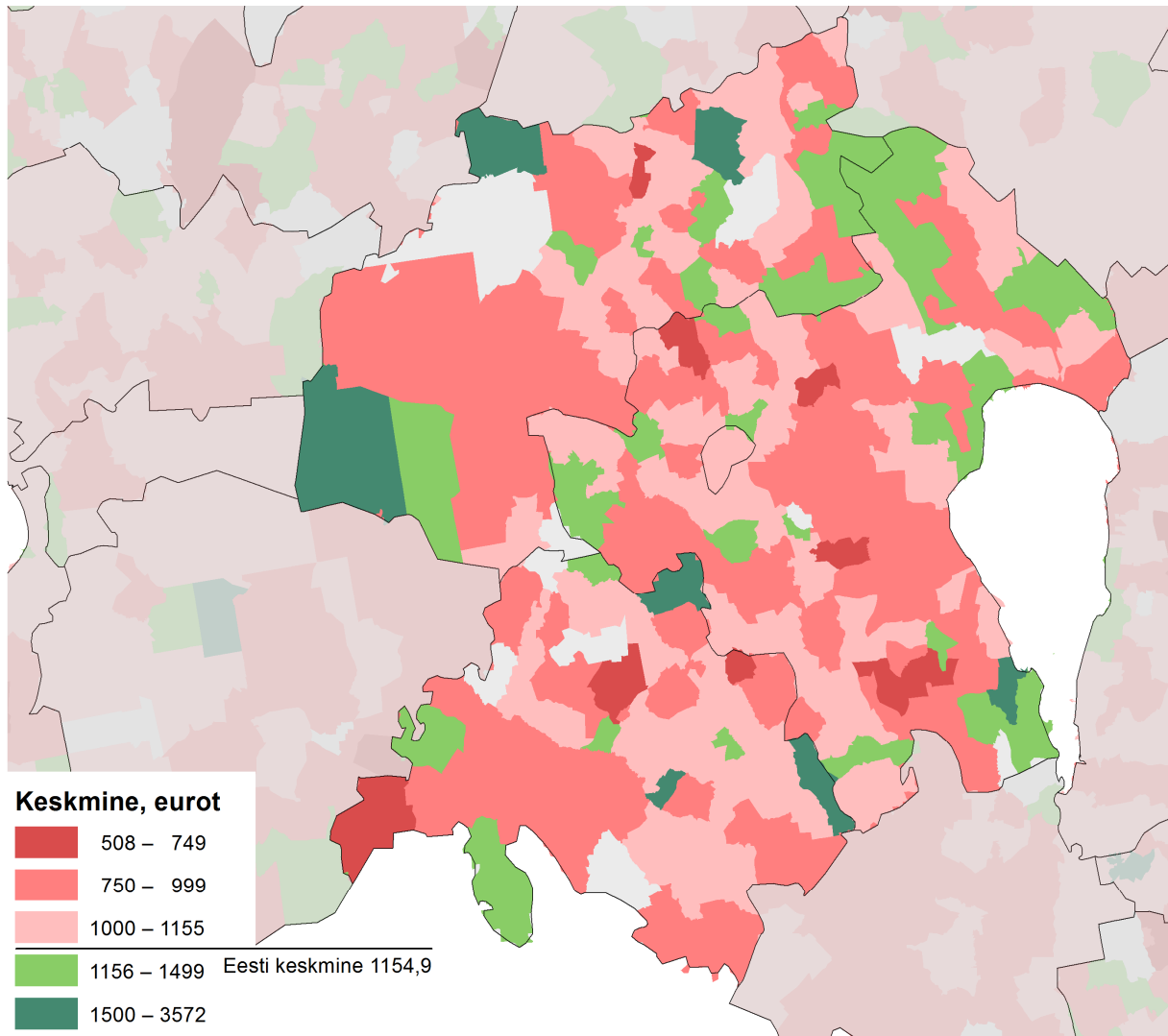
Joonis 34. Kuukeskmise brutotulu Eestis ja Viljandi maakonnas soo ja vanuserühma järgi, 2017 (eurot)



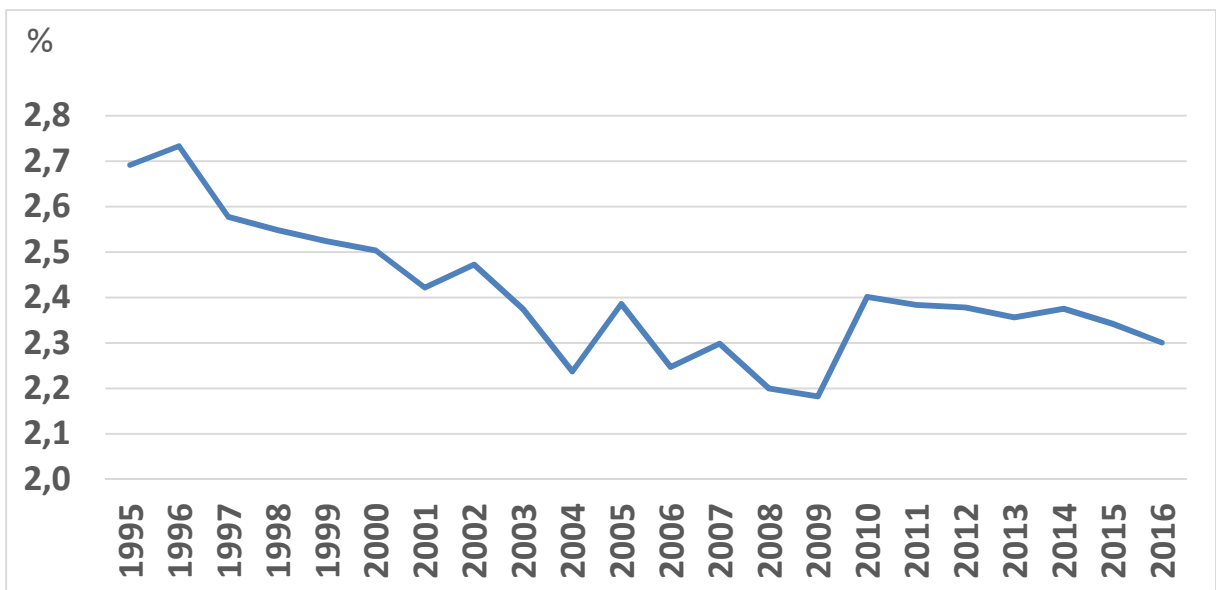
Joonis 35. Kuukeskmise brutotulu Viljandi maakonna omavalitsusüksustes soo ja vanuserühma järgi, 2017



Joonis 36. Palgatöötaja kuukeskmine brutotulu Viljandi maakonna kantides, 2017



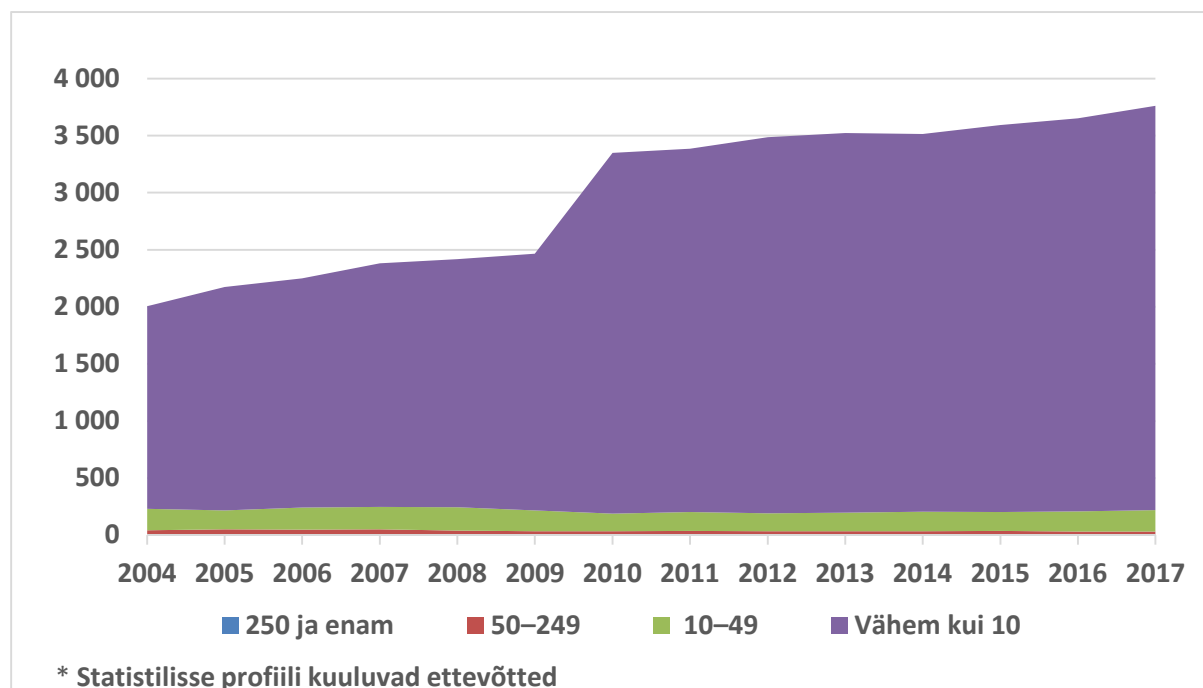
Joonis 37. Viljandi maakonna osatähtsus Eesti SKP-s, 1995–2016 (%)



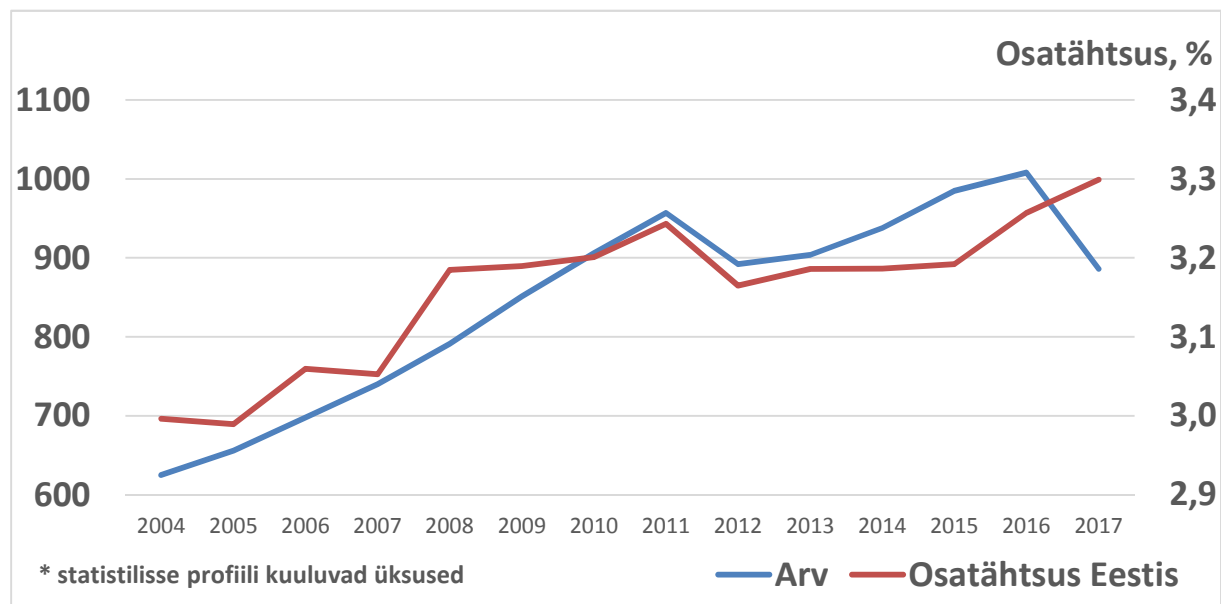
Tabel 1. Viljandi maakonna ettevõtted töötajate arvu järgi*, 2004–2017

Aasta	Kokku	Töötajate arv			
		250 ja enam	50–249	10–49	Vähem kui 10
2004	2 005	3	41	186	1 775
2005	2 173	4	47	167	1 955
2006	2 249	5	44	192	2 008
2007	2 382	2	50	195	2 135
2008	2 419	2	39	203	2 175
2009	2 467	2	32	182	2 251
2010	3 349	2	32	155	3 160
2011	3 386	2	35	166	3 183
2012	3 486	2	32	157	3 295
2013	3 524	2	33	162	3 327
2014	3 514	4	31	170	3 309
2015	3 592	4	33	167	3 388
2016	3 651	4	29	176	3 442
2017	3 761	3	30	188	3 540

Joonis 38. Viljandi maakonna ettevõtted töötajate arvu järgi*, 2004–2017



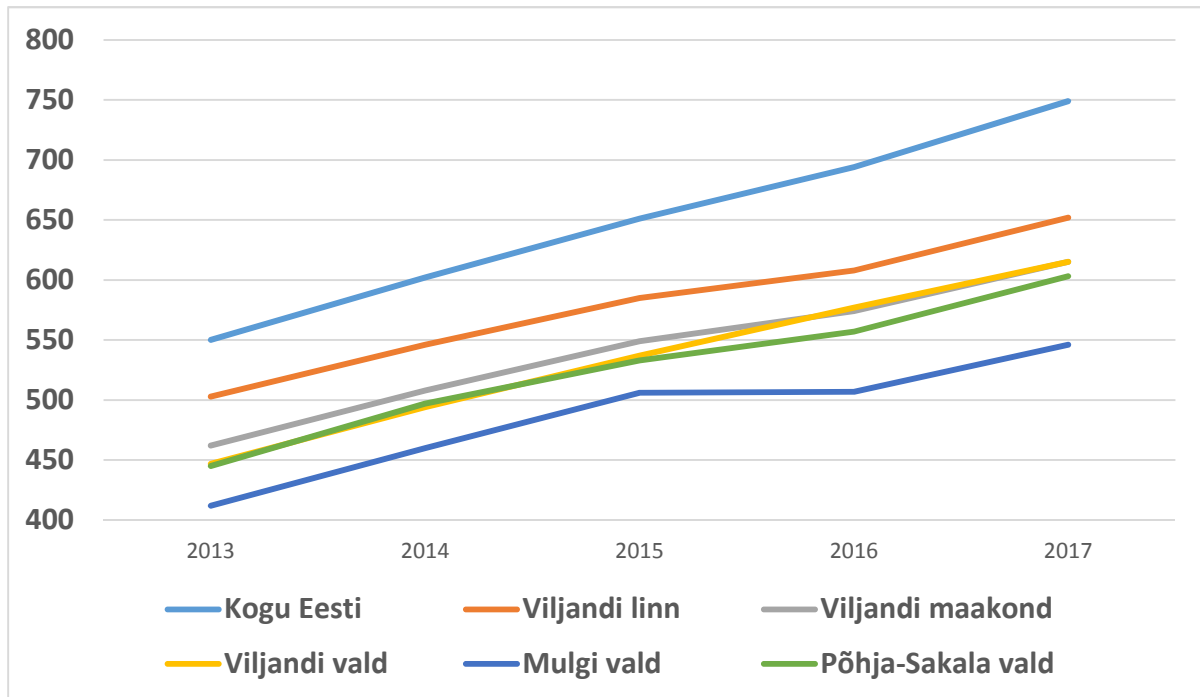
Joonis 39. Kasumitaotluseta üksused Viljandi maakonnas, 2004–2017



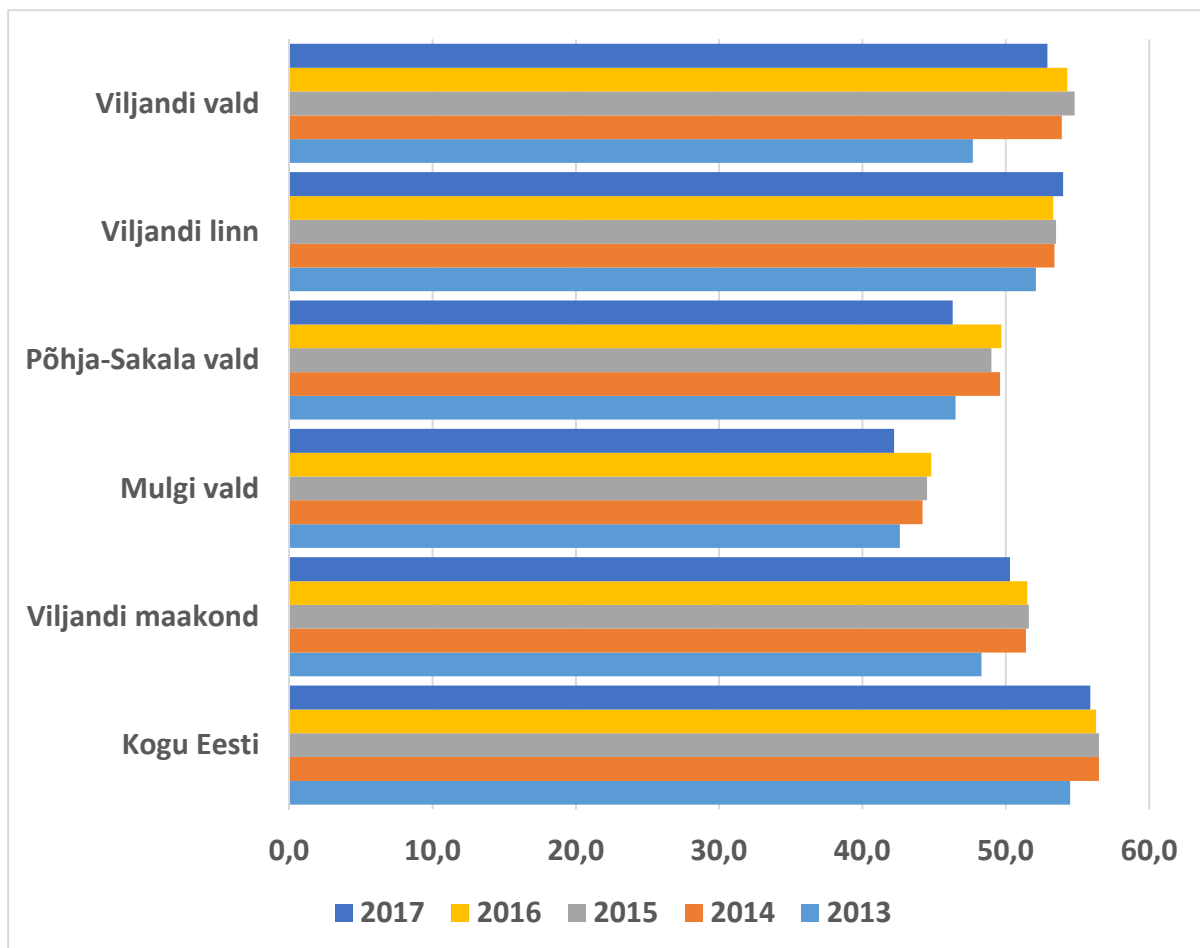
Tabel 2. Põllumajandus põllumajanduslikes majapidamistes, 2004, 2008, 2012, 2017

	2004	2008	2012	2017	Osatähtsus Eestis, %
Põllukultuuride kasvupind					
kokku, ha	50 030	59 402	66 849	72 156	10,9
teravili	29 911	33 929	34 931	36 380	11,0
kaunvili	1 036	827	1 618	7 920	12,1
rapsi- ja rüpsiseeme	4 774	9 622	10 475	7 667	10,4
kartul	1 065	261	575	495	14,3
avamaaköögivili	103	69	151	130	5,6
Põllukultuuride kogusaak, t					
teravili	62 013	96 490	120 621	154 539	11,8
kaunvili	706	681	2 079	12 848	17,1
rapsi- ja rüpsiseeme	5 944	12 869	18 064	19 058	11,5
kartul	12 010	3 314	14 899	10 291	16,3
avamaaköögivili	1 201	1 841	2 908	2 343	7,6
Loomad aasta lõpul, tuhat					
veised	19,1	16,4	17,6	20,8	8,3
piimalehmad	8,7	7,7	7,7	7,7	9,0
sead	.	.	125,3	.	.
lambad ja kitsed	4,1	5,9	4,4	4,7	5,8
Loomakasvatustoodang, t					
Liha					
veiseliha	12 038	12 968	15 617	14 946	21,0
sealiha	1 162	798	984	809	6,8
sealiha	.	.	14 585	.	.
Piim	42 611	47 906	55 037	69 336	8,8

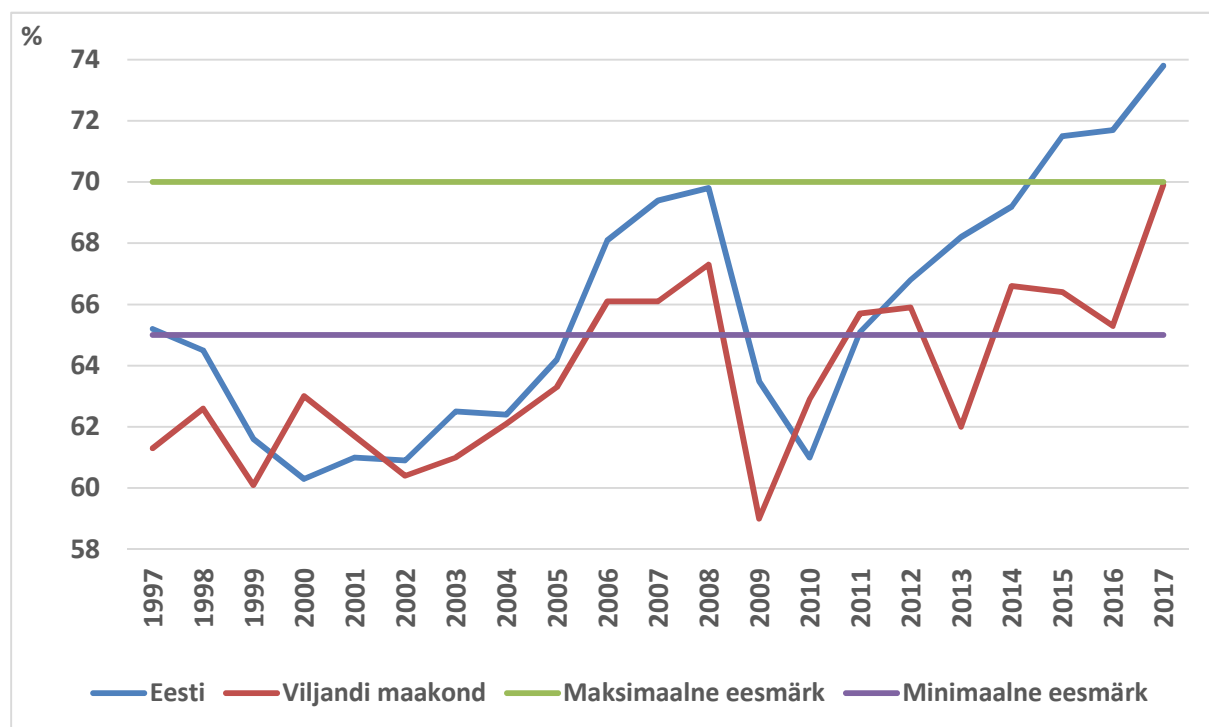
Joonis 41. Füüsilise isiku tulumaks elaniku kohta, Eestis ja Viljandi maakonnas, 2013-2017 (eurot)



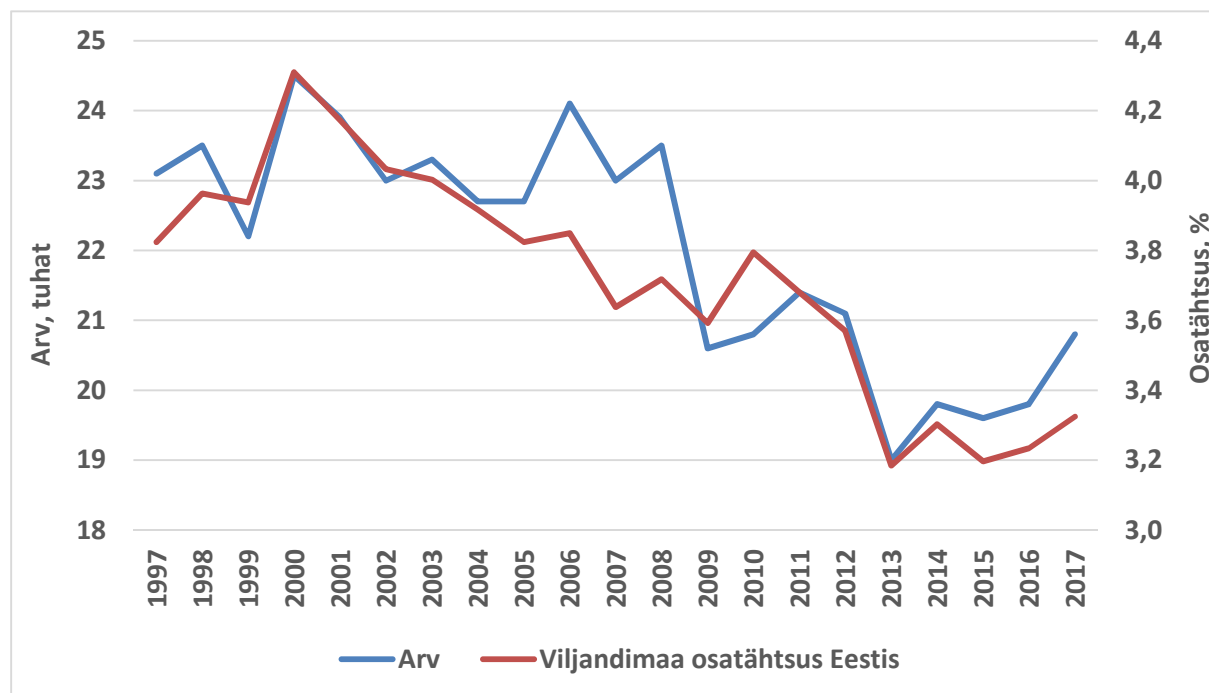
Joonis 42. Füüsilise isiku tulumaksu osatähtsus kohaliku omavalitsuse eelarvete tuludes Eestis ja Viljandi maakonnas, %



Joonis 43. 15–64-aastaste tööhõivemäär Viljandi maakonnas ja Eestis, 1997–2017



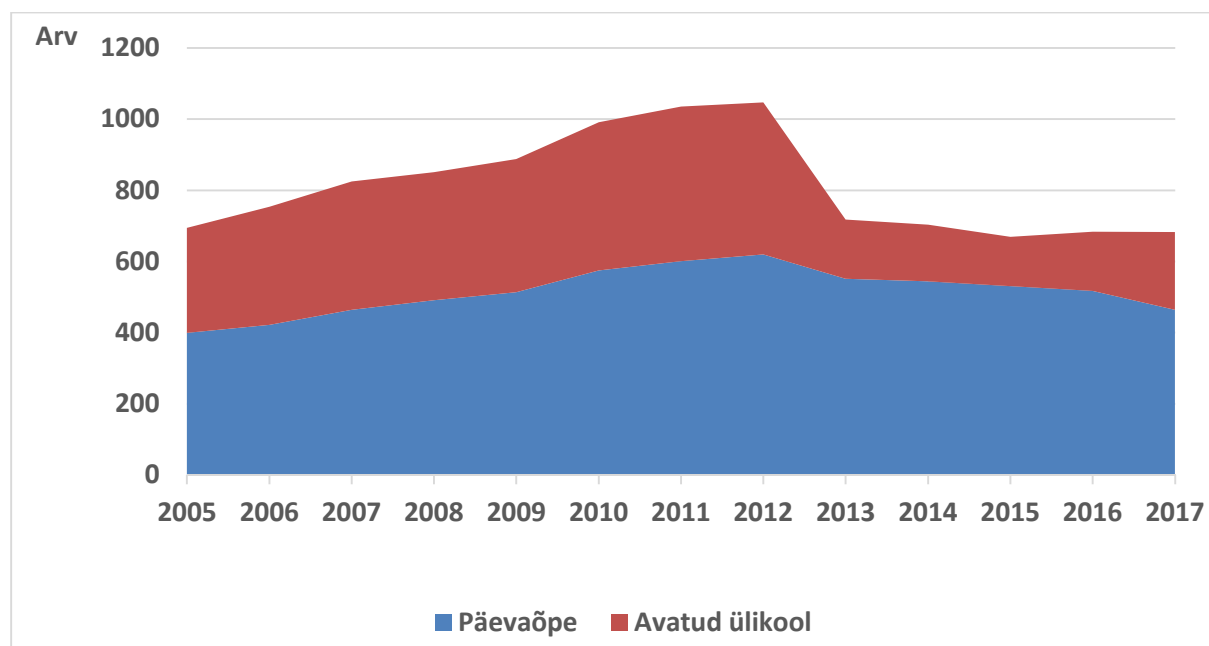
Joonis 44. Viljandi maakonna 15–64-aastaste hõivatute arv ja osatähtsus Eestis, 1997–2017



Tabel 3. Viljandi maakonna koolivõrk, 2004, 2008, 2012–2017

	2004	2008	2012	2013	2014	2015	2016	2017
Alusharidus, 31. detsember								
Koolieelsed lasteasutused	37	39	38	38	36	33	32	31
Lapsed	1	2	2	2	2	2	2	2
	837	039	095	073	095	163	160	191
Üldharidus, õppeaasta alguses								
Päevaõpe								
õppeasutused	41	36	34	34	30	29	29	29
õpilased	8	6	5	4	4	4	4	5
	492	268	089	886	856	894	934	014
gümnaasiumiklassides	1	1	761					
	457	157		725	714	745	766	782
Õhtu- ja kaugõpe								
täiskasvanute gümnaasiumid	1	1	1	1	1	1	1	1
osakonnad päevakoolide juures	1	0	1	1	1	1	1	1
õpilased	307	247	182	145	185	182	211	303
Kutseharidus, õppeaasta alguses								
Õppeasutused	4	2	2	2	2	2	2	2
Õpilased	1	1	1	1	1	1	1	1
	217	092	324	476	504	636	670	587

Joonis 45. Tartu Ülikooli Viljandi Kultuuriakadeemia õpilased, 2005–2017



Joonis 46.

Põhikooliõpilaste koolitee, 2016

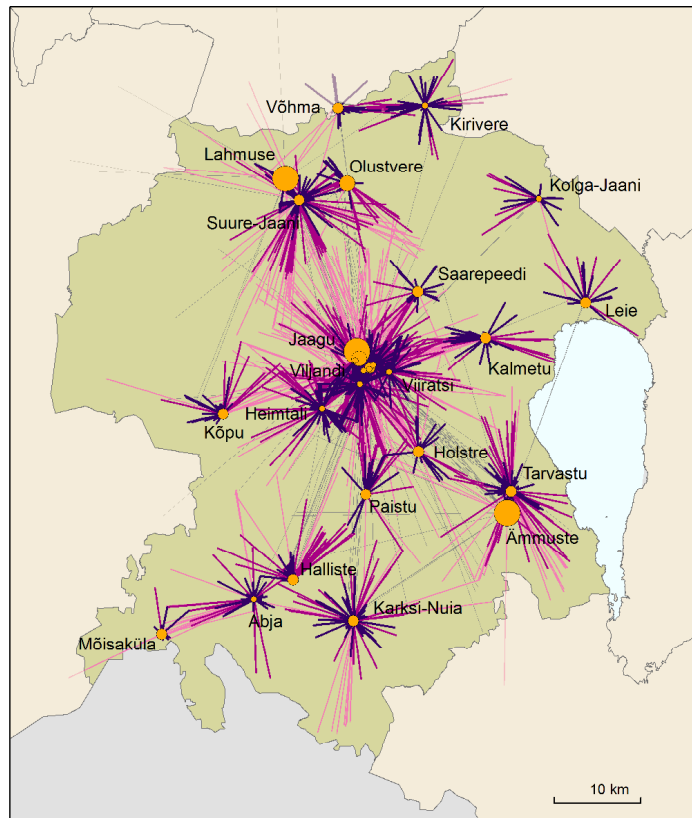
Teedevõrgu alusel arvatud kaugus kooli

Keskmine kaugus, km

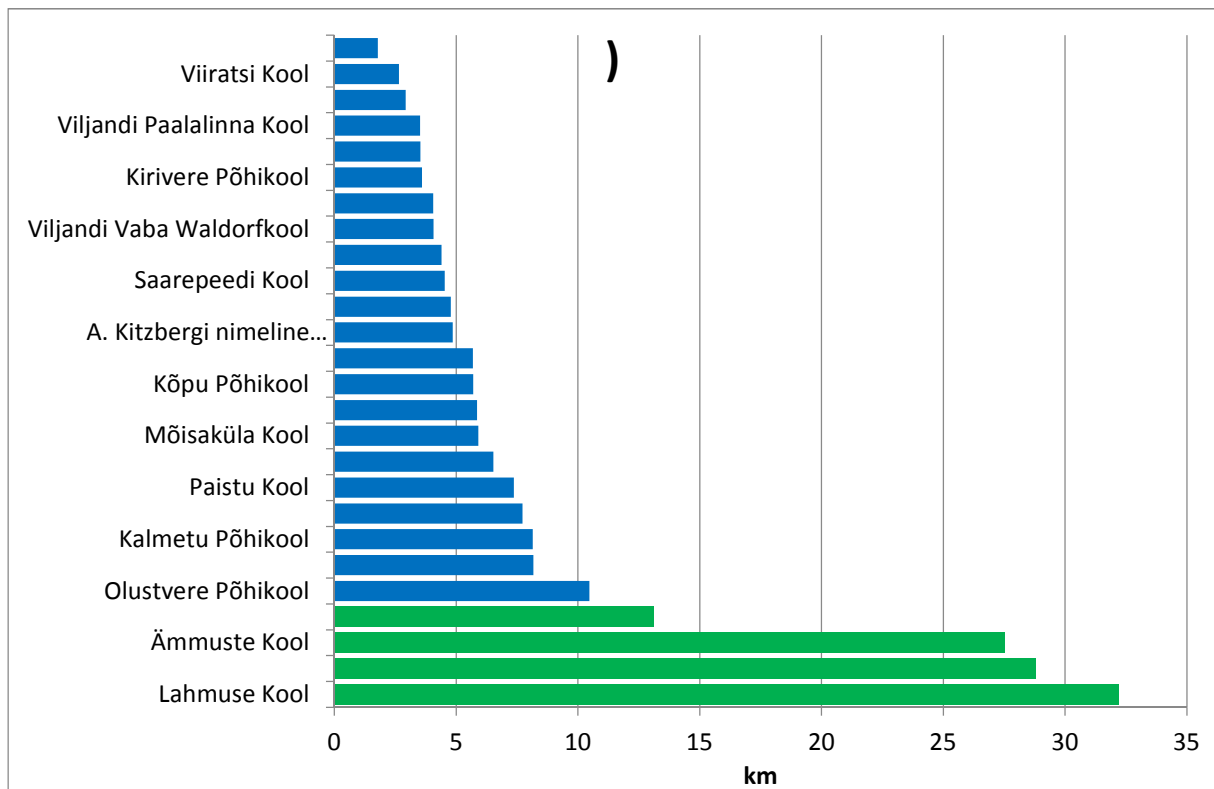
- 1 – 4
- 5 – 9
- 10 – 14
- 15 – 19
- 20 – 31

Koolitee

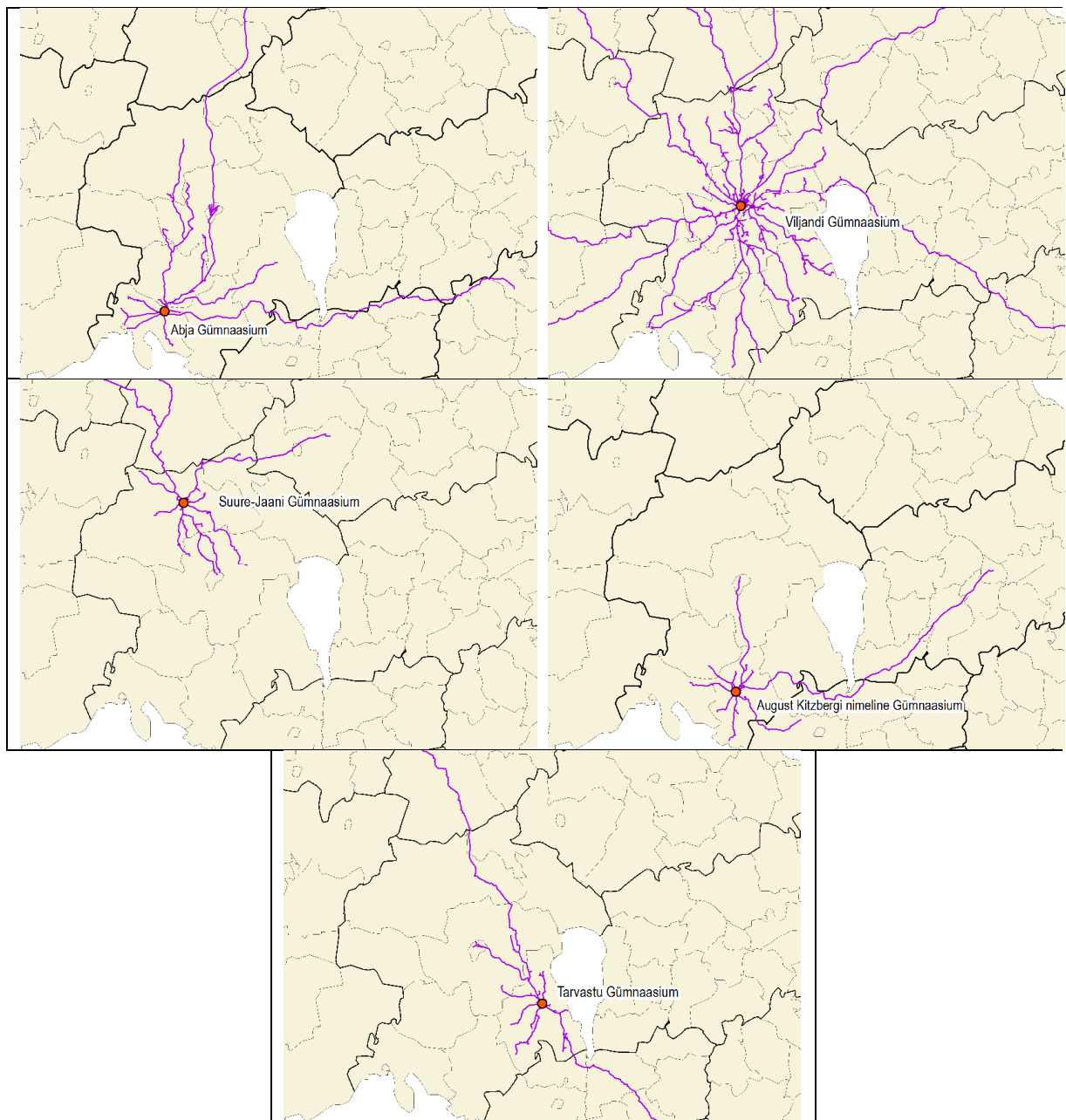
- Kuni 5 km
- 5–9 km
- 10–19 km
- 20–30 km



Joonis 47. Viljandi maakonna põhikoolide õpilaste elukoha keskmine kaugus koolist, 2016 (km)



Joonis 48. Gümnaasiumiõpilaste koolitee Viljandi maakonnas, 2016

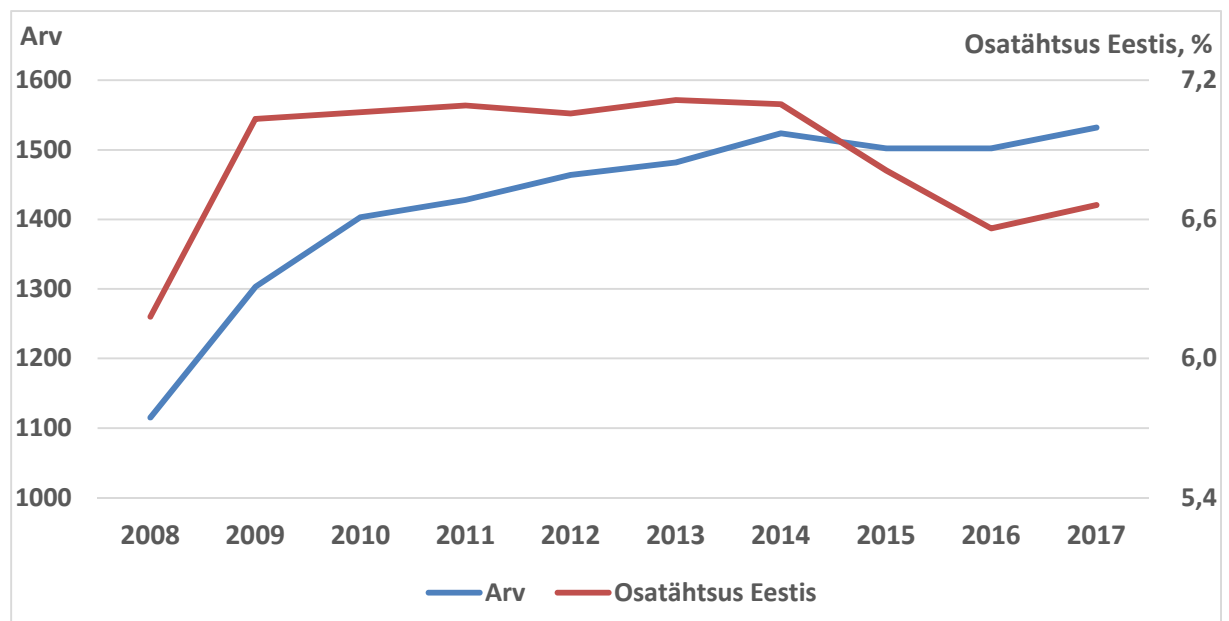


Tabel 4. Tervishoiutöötajad ja – asutused Viljandi maakonnas, 2004, 2008, 2012, 2016

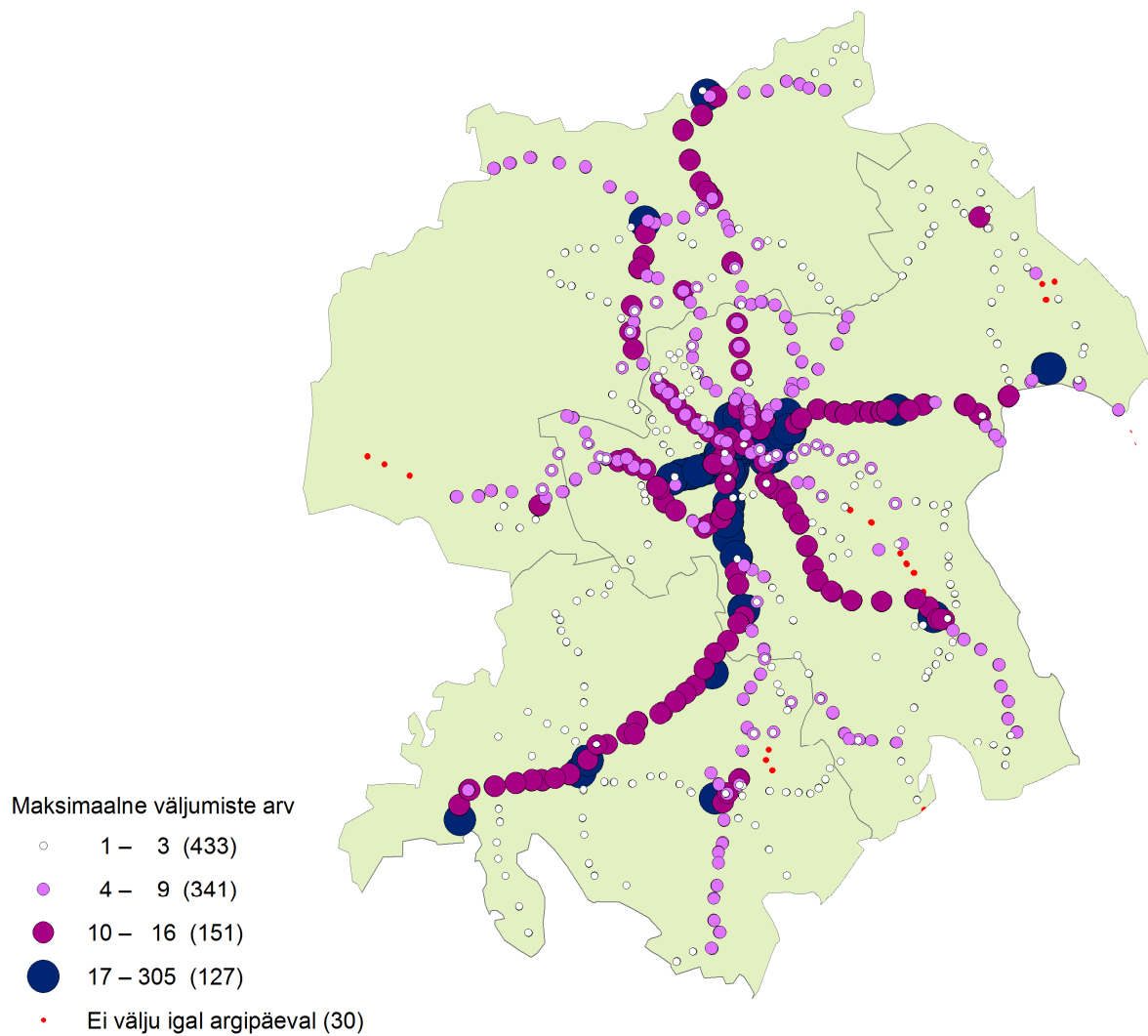
	2004	2008	2012	2016
Arstid	139	124	114	...
perearstid	...	33	33	...
Hambaarstid	39	39	33	...
Õendustöötajad	319	311	264	...
Haiglad	3	3	3	3
Ravivoodid	480	471	471	...
Arstiabi kasutamine				
Hospitaliseeritud	9 295	8 942	8 087	
Arsti ambulatoorsed vastuvõtud, tuhat	285,7	313,8	294,0	279,6
perearsti vastuvõtud, tuhat	180,6	196,8	178,2	175,0
Arsti koduvisiidid, tuhat	6,5	3,0	1,8	1,2
perearsti koduvisiidid, tuhat	6,4	3,0	1,7	1,2
Hambaarsti vastuvõtud, tuhat^a	75,4	75,4	61,2	67,2

^a Hambaarsti erialad kokku

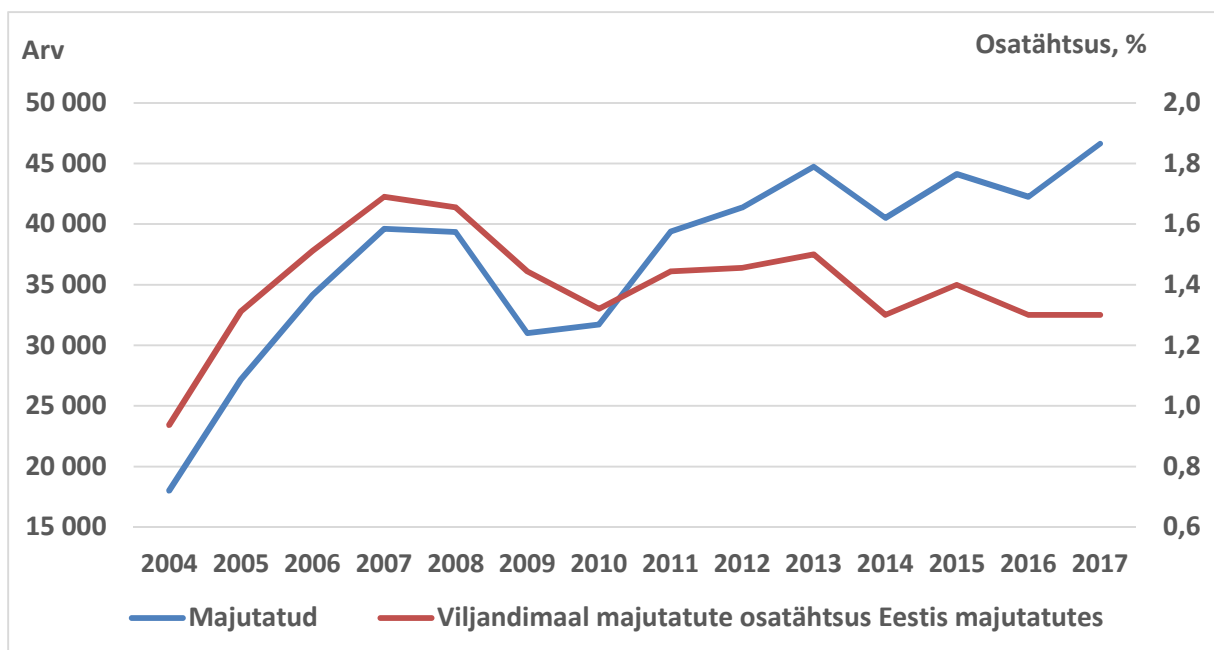
Joonis 49. Rahvatantsu harrastajad Viljandi maakonnas, 2008–2017



Joonis 50. Ühistranspordi kättesaadavus Viljandi maakonnas, 2017

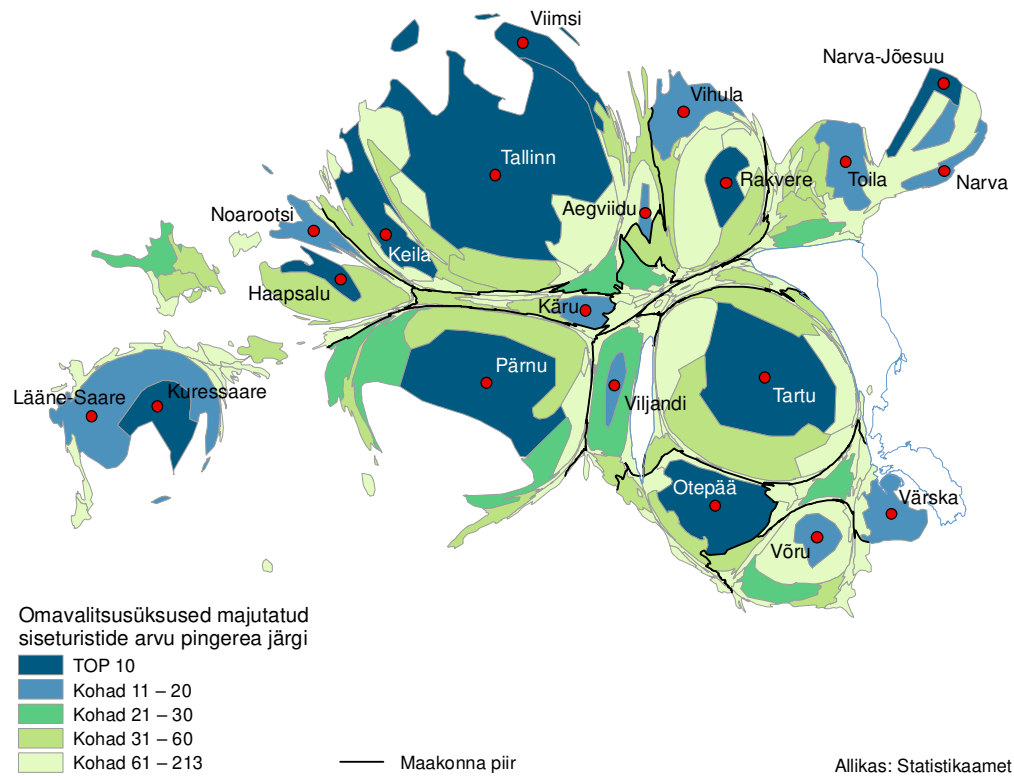


Joonis 51. Majutatud Viljandi maakonnas, 2004–2017



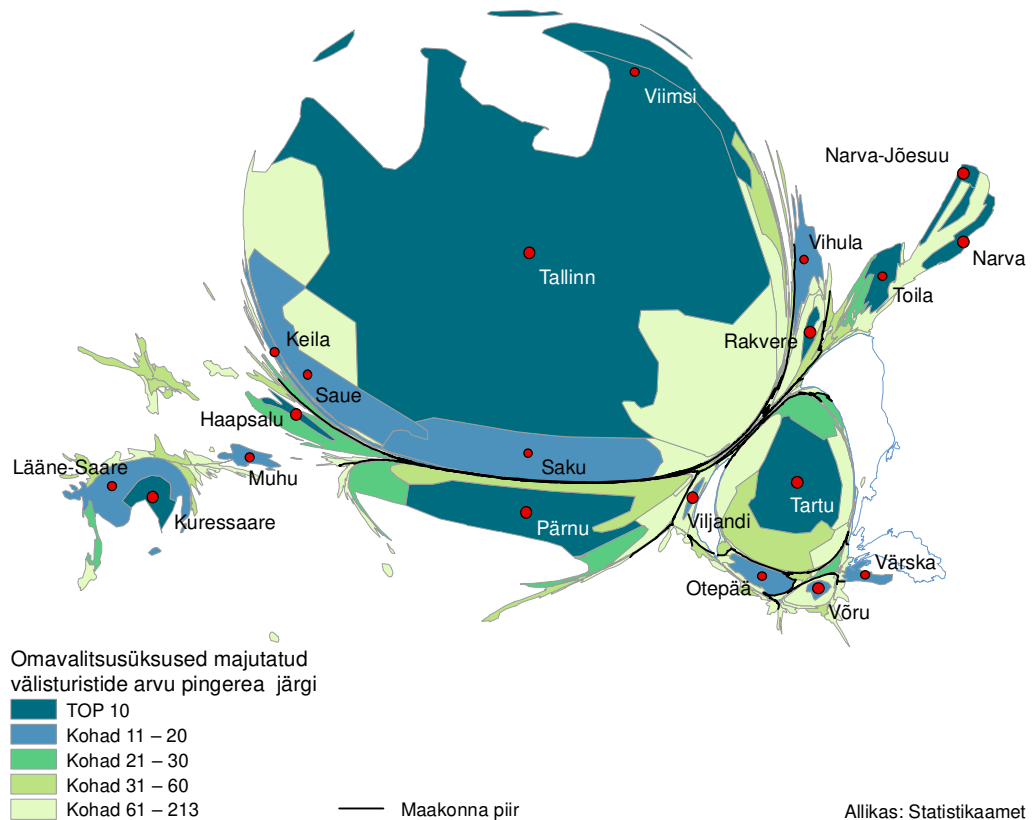
Joonis 52.

Majutatud siseturistid, 2017

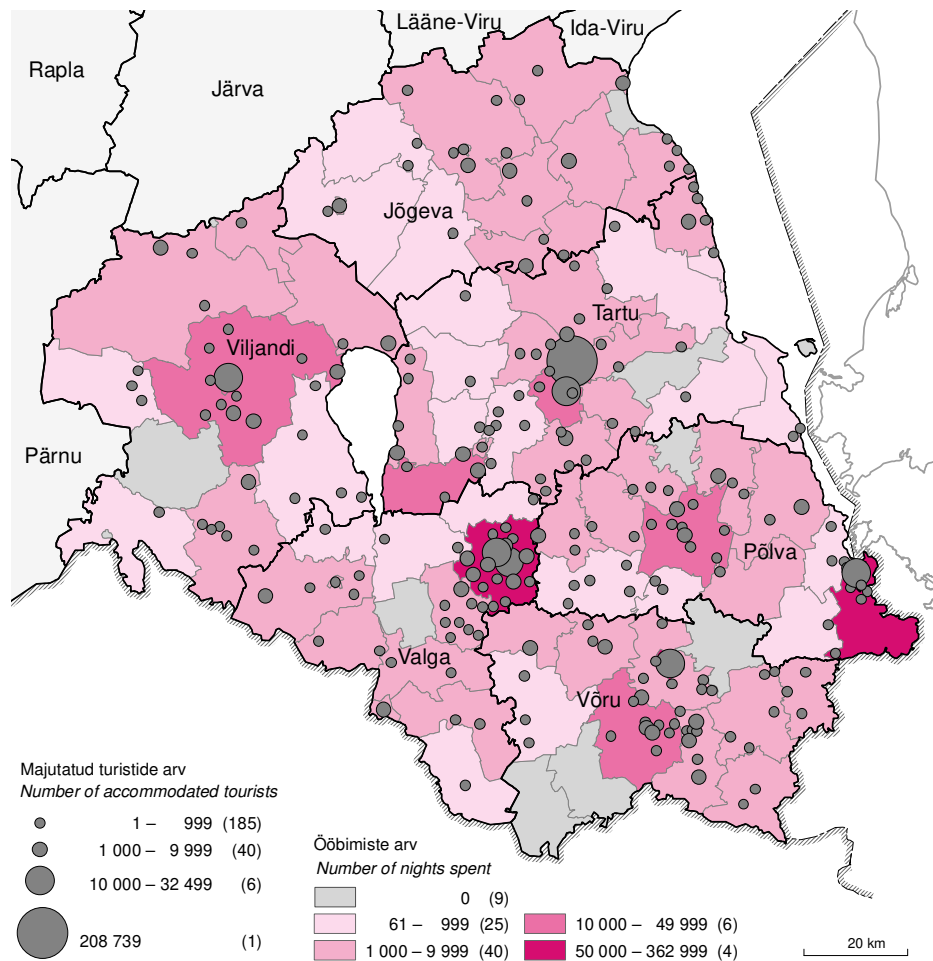


Joonis 53.

Majutatud välisturistid, 2017



Joonis 54. Majutatute ja ööbimiste arv Lõuna-Eestis, 2016



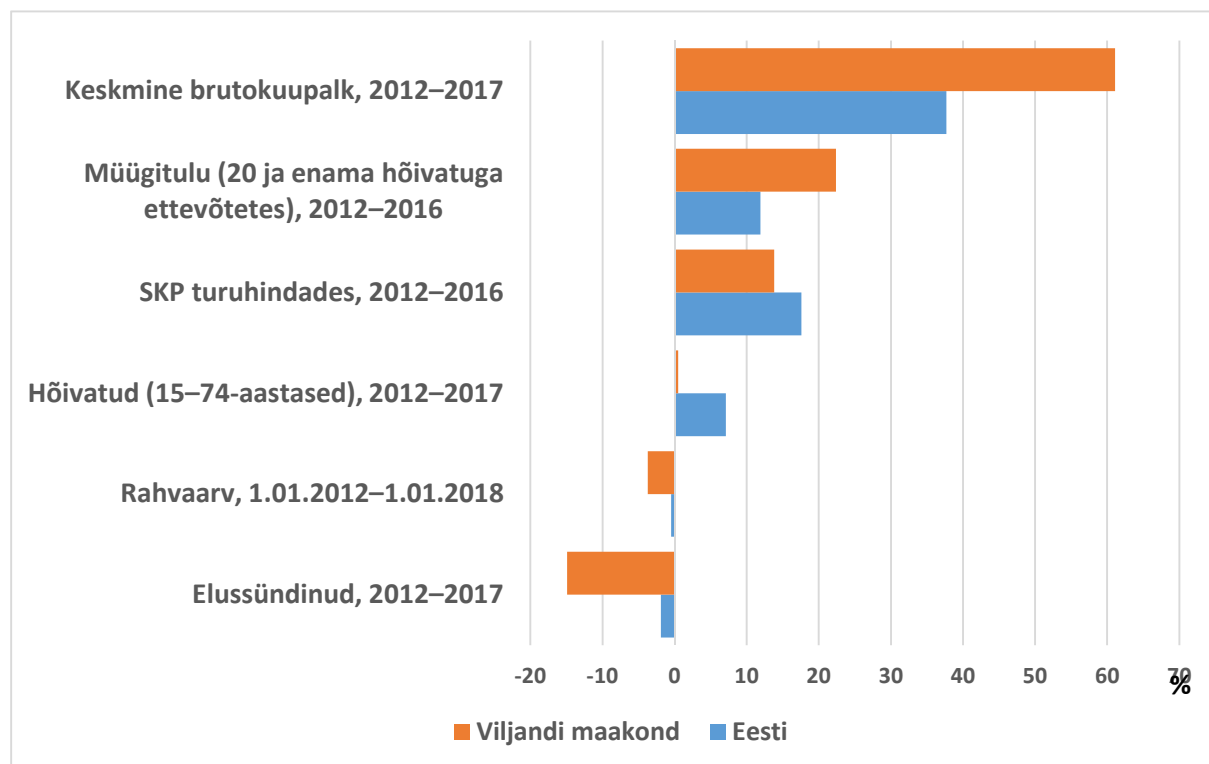
Tabel 5. Majutatute ööbimised, 2017

Eesti				Viljandi maakond			
			%				%
Elukohariigid kokku		6 509 299	100,00	Elukohariigid kokku		80 203	100,00
1	Eesti	2 358 880	36,24	1	Eesti	65 246	81,35
2	Soome	1 695 227	26,04	2	Soome	5 073	6,33
3	Venemaa	482 948	7,42	3	Saksamaa	1 858	2,32
4	Saksamaa	263 413	4,05	4	Läti	1 215	1,51
5	Läti	243 509	3,74	5	Rootsi	971	1,21
6	Rootsi	145 394	2,23	6	Leedu	857	1,07
7	Aasia riigid	134 544	2,07	7	Norra	823	1,03
8	Suurbritannia	128 076	1,97	8	Venemaa	660	0,82
9	Leedu	105 530	1,62	9	Suurbritannia	431	0,54
10	Hispaania	97 688	1,50	10	Ameerika Ühendriigid	313	0,39
11	Ameerika Ühendriigid	84 341	1,30	11	Holland	266	0,33
12	Norra	81 062	1,25	12	Poola	258	0,32
13	Itaalia	75 480	1,16	13	Taani	219	0,27
14	Prantsusmaa	71 001	1,09	14	Itaalia	214	0,27
15	Muud riigid	542 206	8,33	15	Muud riigid	1 799	2,24

Tabel 6. Kuritegevus Viljandi maakonnas, 2006, 2010, 2013, 2016

	2006	2010	2013	2016	Osa- tähtsus Eestis, %
I astme kuriteod	63	31	30	24	1,2
II astme kuriteod	1 257	992	706	603	2,2
Registreeritud kuriteod kokku	1 320	1 023	736	627	2,2
tapmised, mõrvad	1	2	2	4	9,1
narkootikumidega seotud kuriteod	29	17	22	18	1,4
vargused	463	372	250	174	1,9
liikluskuriteod	201	152	137	163	4,4
mootorsõiduki juhtimine joobeseisundis	179	150	132	102	3,6

Joonis 55. Viljandi maakonna ja Eesti arengunäitajate muutus, 2012–2018



Tabel 7. Viljandi maakond Eestis

	Viljandi- maa	..Mulgi vald	..Põhja- Sakala vald	..Viljandi linn	..Viljandi vald	Viljandi- maa osatähtsus Eestis,%
(Maismaa) pindala, km ²	3 420,04	880,73	1 153,00	14,67	1 371,64	7,9
Rahvaarv, 1. jaanuar 2018	46 782	7 506	8 066	17 525	13 685	3,5
mehed	22 600	3 734	4 056	7 822	6 988	3,6
naised	24 182	3 772	4 010	9 703	6 697	3,5
0–14-aastased	6 887	926	1 178	2 936	1 847	3,2
15–64-aastased	29 293	4 724	5 068	10 578	8 923	3,5
65-aastased ja vanemad	10 602	1 856	1 820	4 011	2 915	4,1
Elussündinud, 2017	410	71	84	146	109	3,0
Surnud, 2017	677	139	127	230	181	4,4
15-74-aastased, tuhat, 2017						
hõivatud	22,1	3,4
töötud	1,7	4,2
mitteaktiivsed	11,6	4,2
Registreeritud töötud, 2017	885	136	155	313	281	2,9
Palgatöötaja kuukeskmine brutotulu, eurot, 2017	1 021	985	1 028	1 033	1 021	88,4
Brutotulu saajad, 2017	17 930	2 688	3 011	6 971	5 261	3,4
Majandusaasta aruande esitanud äriühingute arv, 2016	2 183	323	292	998	570	2,4
Majandusaasta aruande esitanud äriühingute müügitulu, miljonit eurot, 2016	904	99	111	518	177	1,9
Ettevõtete arv, 2017	3 761	2,9
Eksportijate arv, 2017	325	2,0
Registreeritud kuriteod, 2017
Liiklusõnnetused
SKP jooksevhindades, miljonit eurot, 2016	485,4	2,3
Tööstustoodang jooksevhindades, miljonit eurot, 2016	401,1	3,4
Põllukultuuride kasvupind, ha, 2017	72 156	10,8
Sigade arv, tuhat, 2017
Metsaraiepindala raiedokumentide alusel, ha, 2017	11 240	9,2
Metsa uuendamine, ha, 2017	614	6,4
Kasutusse lubatud eluruumide arv, 2017	39	1	5	12	21	0,7
Kasutusse lubatud mitteeluhoonete arv, 2017	49	14	4	3	28	3,9
Majutuskohad, 2017	63	4,2
Majutatud, 2017	46 628	1,3

EELNÕU 2018/124**KOMISJONID:**

eelarve- ja arengu-	JK
haridus-	X
kultuuri-	X
majandus-	X
revisjoni-	X
sotsiaal-	X
noortevolikogu	X
seniorite nõukoda	X

VILJANDI LINNAVOLIKOGU**MÄÄRUS**

20. detsember 2018 nr

Viljandi linna 2019. aasta eelarve kinnitamine

Määrus kehtestatakse [kohaliku omavalitsuse korralduse seaduse](#) § 22 lõike 1 punktide 1 ja 8 alusel ja kooskõlas [kohaliku omavalitsuse üksuse finantsjuhtimise seaduse](#) § 5, §-dega 13-19, §-dega 22-23, § 38, Viljandi Linnavolikogu 29.02.2012 määrusega nr 109 kehtestatud [Viljandi linna põhimääruse](#) § 28 lõigetega 1-3 ja § 29 lõikega 2 ja Viljandi Linnavolikogu 31.03.2016 määrusega nr 83 kinnitatud [Viljandi linna finantsjuhtimise korra](#) §-dega 3-11.

§ 1. Kinnitada Viljandi linna 2019. aasta eelarve kogumahuga 33 468 821 eurot vastavalt lisale.

§ 2. Linnavalitsusele volituste andmine

(1) Lubada linnavalitsusel:

- 1) alaeelarvetega kinnitada hallatavate asutuste ja struktuuriüksuste tulude ja kulude detailsem jaotus tegevusalade, kontogruppide ja vastutajate lõikes;
- 2) hallatavatele asutusele alaeelarvetega kinnitatud põhitegevuse tulude kavandatust suuremas mahus täitmise korral ületada täiendavate tulude summa ulatuses vastava hallatava asutuse eelarves ettenähtud põhitegevuse kulusid;
- 3) teha sihtotstarbeliste toetustega seotud kulutusi peale lepingute sõlmimist olenemata sellest, kas kulutuste tegemiseks ettenähtud vahendid on eelarves kajastatud või mitte ja olenemata sellest, kas kulutuste tegemiseks ettenähtud vahendid on laekunud või mitte;
- 4) määrata 2019. aasta esindusmeeskondade toetus _ eurot _-le ja _ eurot _-le ning noortesporti toetus _ eurot _-le (ettepanekud tehakse II lugemiseks);
- 5) võtta 2019. aasta investeringute ja põhivara soetuseks antava sihtfinantseerimise katteks laenu mahus kuni 3 775 000 eurot tähtajaga kuni 10 aastat ning volitada linnapead sõlmima vastavat lepingut;
- 6) vajadusel võtta 2019. aastal rahavoogude juhtimise eesmärgil kassalaenu kuni 1 000 000 eurot tingimusel, et laen makstakse eelarveaasta lõpuks tagasi ning volitada linnapead sõlmima vastavat lepingut;
- 7) vajadusel refinantseerida kulude optimeerimise eesmärgil olemasolevaid võlakohustusi ning volitada linnapead sõlmima vastavaid lepinguid.

§ 3. Määrus jõustub kolmandal päeval pärast avaldamist Riigi Teatajas ja rakendatakse alates 1. jaanuarist 2019. a.

(allkirjastatud digitaalselt)
Helir-Valdor Seeder
linnavolikogu esimees

Koostaja: Marika Aaso

Esitatud: 26.11.2018

Esitaja: Viljandi Linnavalitsus

Lk arv: 3

Hääletamine: poolthälteenamus


Ettekandja: Madis Timpson

Seletuskiri ja täiendav info lisatud eraldi dokumentidena.

	Kirje nimetus	2019 eelarve
PÕHITEGEVUSE TULUD KOKKU		26 276 457
30	Maksutulud	13 763 000
32	Tulud kaupade ja teenuste müügist	3 790 809
3500, 352	Saadavad toetused tegevuskuludeks	8 704 648
3825, 388	Muud tegevustulud	18 000
PÕHITEGEVUSE KULUD KOKKU		25 180 819
sh antavad toetused		2 057 143
sh muud tegevuskulud		23 123 676
01	Üldised valitsussektori teenused	2 351 008
40, 41, 4500, 452	Antavad toetused tegevuskuludeks	71 530
50,55,60	Muud tegevuskulud	2 279 478
03	Avalik kord ja julgeolek	7 755
40, 41, 4500, 452	Antavad toetused tegevuskuludeks	6 000
50,55,60	Muud tegevuskulud	1 755
04	Majandus	885 868
40, 41, 4500, 452	Antavad toetused tegevuskuludeks	25 460
50,55,60	Muud tegevuskulud	860 408
05	Keskkonnakaitse	1 574 313
40, 41, 4500, 452	Antavad toetused tegevuskuludeks	0
50,55,60	Muud tegevuskulud	1 574 313
06	Elamu- ja kommunaalmajandus	480 003
40, 41, 4500, 452	Antavad toetused tegevuskuludeks	25 570
50,55,60	Muud tegevuskulud	454 433
08	Vabaaeg, kultuur ja religioon	3 452 575
40, 41, 4500, 452	Antavad toetused tegevuskuludeks	458 484
50,55,60	Muud tegevuskulud	2 994 091
09	Haridus	14 165 050
40, 41, 4500, 452	Antavad toetused tegevuskuludeks	83 595
50,55,60	Muud tegevuskulud	14 081 455
10	Sotsiaalne kaitse	2 264 247
40, 41, 4500, 452	Antavad toetused tegevuskuludeks	1 386 504
50,55,60	Muud tegevuskulud	877 743
PÕHITEGEVUSE TULEM		1 095 638
INVESTEERIMISTEGEVUS KOKKU		-4 378 380
381	Põhivara müük	45 000
15	Põhivara soetus	-6 907 892
3502	Põhivara soetuseks saadav sihtfinants.	2 772 214
4502	Põhivara soetuseks antav sihtfinants.	-175 000
655	Finantstulud	150
650	Finantskulud	-112 852
EELARVE TULEM		-3 282 742
FINANTSEERIMISTEGEVUS		2 012 742
2585	Kohustuste võtmine	3 775 000
2586	Kohustuste tasumine	-1 762 258
1001	LIKVIIDSETE VARADE MUUTUS	-600 000
Nõuete ja kohustuste saldo muutus		670 000
Eelarve tulude maht kokku eurodes		33 468 821

Viljandi linna 2019. aasta eelarve

SELETUSKIRI



Viljandi

I lugemiseks linnavolikogus detsembris 2018

Kättesaadav elektrooniliselt:
viljandi.ee – eelarved – 2019. a eelarve

Sisukord

1.	ÜLEVAADE	4
1.1.	Viljandi linna 2019. aasta eelarve lühiülevaade	4
1.2.	Viljandi linna 2019. aasta eelarve koostamine	5
1.3.	Linnaeelarve sisu	5
1.4.	Linnaeelarve koostamise alused	6
2.	LINNAEELARVE KOONDTABEL	7
3.	PÕHITEGEVUSE TULUD.....	11
3.1.	Kontoklass 30 – Maksutulud	11
3.2.	Kontoklass 32 – Tulud kaupade ja teenuste müügist.....	13
3.3.	Kontoklass 35 – Saadavad toetused tegevuskuludeks	17
3.4.	Kontoklass 38 – Muud tegevustulud	19
4.	PÕHITEGEVUSE KULUD	20
4.1.	Põhitegevuse kulude jaotus tegevusalade kaupa	21
4.2.	Antavad toetused	23
4.3.	Tegevuskulud.....	26
4.3.1.	Kontoklass 50 - Tööjõukulud	26
4.3.2.	Kontoklass 55 – Majandamiskulud.....	28
4.3.3.	Kontoklass 60 – Muud kulud.....	29
4.3.4.	Hallatavate asutuste tegevuskulud	30
4.3.5.	Linnavalitsuse struktuuriüksuste tegevuskulud	31
5.	INVESTSEERIMISTEGEVUS.....	32
6.	FINANTSEERIMISTEGEVUS JA NETOVÕLAKOORMUS	34
7.	LIKVIIDSETE VARADE MUUTUS	36
8.	ÜLEMINEVAD JA ÜLETULEVAD KOHUSTUSED	36
9.	VÕRDLOS EELARVESTRAATEEGIAGA.....	37
10.	EELARVESTRAATEEGIAS KAJASTATUD EESMÄRKIDE TÄITMISE PLAAN.....	39
11.	MUU TÄIENDAV INFORMATSIOON	47

1. ÜLEVAADE

1.1. Viljandi linna 2019. aasta eelarve lühiülevaade

Viljandi linnavalitsus on koostanud 2019. aasta Viljandi linnaeelarve eelnõu, mis toob suurematest kapitalipaigutustest kaasa Paalalinna kooli hoone rekonstrueerimisega jätkamise, Kröllipesa lasteaia Mängupesa õppehoone rekonstrueerimisega alustamise ning Järveotsa elamukvartali taristu ja Pärnu maantee ehituse.

2019. aasta eelarve kogumaht on 33,47 miljonit eurot (põhitegevuse tulud 26,28 miljonit eurot + investeerimistegevuse tulud 2,81 miljonit eurot + võetav investeerimislaen 3,78 miljonit eurot + likviidsete vahendite planeeritav jääk 2018/2019 aastavahetusel 0,60 miljonit eurot).

Põhitegevuse tulude suuruseks on kavandatud 26,28 miljonit eurot, kasv võrreldes 2018. a eelarvega on 8,1%. Põhitegevuse kulude kavandatud suurus on 25,18 miljonit eurot ja põhitegevuse kulud kasvavad võrreldes 2018. aastaga 5,9%.

Füüsilise isiku tulumaksust laekuvad summad on eelarvesse kavandatud võrreldes 2018. a eelarvega 8% kasvuga, mis tuleneb KOV üksustele eraldatava tulumaksu protsendi kasvust (11,86%-lt 11,93%-ni) ja keskmise väljamakse prognoosi suurenemisest 5,9% võrra (1190-lt 1246-ni). Võrreldes 2018. a II lisaeelarve summaga on kasv kokku miljon eurot. Nimetatud maks moodustab 51,87% linna põhitegevuse tuludest. Põhitegevuse tuludest moodustavad maksutulud kokku 52,38%, saadavad toetused 33,13%, tulud kaupade ning teenuste müügist 14,42% ja muud tulud 0,07%.

Põhitegevuse kuludest on 56,25% kulud haridusele, kultuuri- ja spordivaldkonnale 13,71%, majandusvaldkonnale 11,71%, sotsiaalsele kaitsele 8,99% ja 9,34% üldiste valitsussektori teenuste katteks.

Linn annab 2019. aastal erinevaid toetusi spordi-, kultuuri-, sotsiaal- ning haridusvaldkonnas 2,06 miljoni euro eest. Tegevuskuludeks (personali- ja majandamiskulud) planeeritakse kokku 23,12 miljonit eurot.

Viljandi linna viies lasteaia käib kokku 910 last, neljas huvikoolis 1727 last ja üldhariduskoolides kokku 2348 õpilast.¹ Viljandi linna hallatavates asutustes ja struktuuriüksustes on 2019. aasta koosseisudes kokku 744 ametikohta (koos volikogu liikmetega), mida täidavad 936 isikut. Keskmise brutotasu ühel ametikohal on 2019. aasta eelarve kohaselt 1062 eurot kuus.

2019. aasta eelarvega planeeritakse töötasufondide üldist kasvu +5,32% (kokku 681 555 eurot). Tööjõukulude osas on arvestatud töötasu miinimummäära tõusuga (8% ehk 500-lt eurolt 540-le eurole) ja miinimummäära lähedast tasu saavate isikute tasu tõusuga (kuni 30 eurot kuus), kokku on täiendav kulu selleks 49 270 eurot. Üldhariduskoolide õpetajate miinimumtasu tõuseb 1250 euroni ja lasteaegade õpetajate miinimumtasu tõuseb 85%-ni üldhariduskoolide õpetajate töötasust (1125 eurot). Tõuseb ka lasteaiaõpetajate abide ja assistentide ning huvikooliõpetajate ja kultuuritöötajate töötasu. Toetusfondi eraldised on eelarves kajastatud eelnõu koostamise ajal teadaolevatele andmetele, eelarvestatud on lasteaiaõpetajate ning haridusasutuste tugisüsteemide osaline riigipoolne rahastamine.

Põhitegevuse tulemi suuruseks on 1 095 638 eurot (põhitegevuse tulud miinus põhitegevuse kulud).

Erinevate objektide rekonstrueerimiseks ja muudeks investeeringuteks planeeritakse kokku kulutada 7,08 miljonit eurot, milleks 2,77 miljonit eurot planeeritakse saada toetuste arvelt. Investeeringute osaliseks finantseerimiseks planeeritakse kasutada võetavat laenu summas 3,78 miljonit eurot.

Olemasolevate laenude ja kapitalirendikohustuste tagasimakseid tehakse 2019. aastal 1,76 miljoni euro suuruses summas.

Eelarvestrateegias esitatud 2019. aasta eelarve ja volikogule I lugemiseks esitatud 2019. aasta eelarve kogumahu erinevus on 7,41% ehk 2,31 miljonit eurot (sh miljon eurot Pärnu mnt rekonstrueerimiseks, 450 000 eurot Paalalinna kooli sisustuseks, 160 000 eurot tööjõukulude erinevus, 152 000 eurot sihtraha toel HEV-lastele kooliruumide kohandamiseks ja 70 000 eurot Järveotsale bussipeatuse ja kõnnitee rajamiseks).

¹ Andmed seisuga 10.11.2018, täpsem tabel on toodud [seletuskirja 13. peatükis](#).

1.2. Viljandi linna 2019. aasta eelarve koostamine

Viljandi linna 2019. aasta eelarve eelnõu ja seletuskiri on koostatud juhindudes [kohaliku omavalitsuse korralduse seadusest](#), [kohaliku omavalitsuse üksuse finantsjuhtimise seadusest](#) (KOFs), [Viljandi linna finantsjuhtimise korraldusest](#) ning [Viljandi linna arengukavast ja eelarvestrateegiast](#).

2019. aasta Viljandi linna eelarve eelnõu ja seletuskirja on koostöös allasutuste, struktuuriüksuste ning linnavalitsusega koostanud Viljandi linnavalitsuse rahandusamet.

Viljandi Linnavalitsuse 28.08.2018. a määrusega nr 14 „[Viljandi linna 2019. aasta eelarve projekti koostamise tingimused](#)“ kinnitati Viljandi linna 2019. aasta eelarve projekti koostamise alused. 2019. aasta osas võeti nimetatud korralduse alusel baasiks eelarvestrateegias ja 2018. aasta eelarves kajastatud summad. Novembris 2018 on linnavolikogu ees 2018. aasta II lisaelarve ning detsembrikuu algusel kinnitab linnavalitsus selle alusel alaeelarvete muudatused. Käesoleva eelnõu seletuskirjas on võrdlusena toodud nendes dokumentides kajastatud ja 2018. a kohta kajastatavad muudetud eelarvesummad. Eelarve eelnõu ja seletuskirja volikogule esitamise ajaks ei ole riigipoolsed eraldised (sh toetus- ja tasandusfond) veel kinnitatud, kuid eelarve on planeeritud lähtuvalt Rahandusministeeriumi ning Haridus- ja teadusministeeriumi poolt avaldatud esialgsetest andmetest.

Hallatavatele asutustele ja linnavalitsuse ametitele oli 2018. a eelarve projekti koostamisel üldiselt aluseks ja piiriks 2018. aastaks eelarves kavandatud summad. Kulud tuli kavandada eelkõige asutuste ja ametite tavapäraseks ülalpidamiseks ning kehtivatest õigusaktidest ja sõlmitud lepingutest tulenevate kohustuste täitmiseks. Eelarve projekti koostamiseks olid kinnitatud vastavad vormid.

Viljandi linnavolikogu 26. aprilli 2018. a määruse nr 15 „Viljandi linna eelarvest mittetulundusliku tegevuse toetamise kord“ alusel menetleti erinevate organisatsioonide taotlusi linnavalitsuse poolt ja menetletakse linnavolikogu komisjonide poolt. [Tegevustoetuste saajad kinnitas linnavalitsus 12. novembril 2018. a](#) ja eelarve eelnõus on toetussummadega arvestatud.

KOFs § 22 lg 4 kohaselt avalikustatakse eelarve eelnõu ja seletuskiri pärast nende volikogule esitamist kohaliku omavalitsuse üksuse veebilehel. Eelarve projekt on kättesaadav [Viljandi linna veebilehel](#) juhtimise alajaotises eelarve ja majandusaasta aruande osas. Samuti tuleb veebilehel vastavalt KOFs § 23 lõikele 3 avalikustada eelarve menetlemist käsitlevad volikogu ja volikogu komisjonide istungite protokollid, need on leitavad linnavolikogu alajaotises.

1.3. Linnaeelarve sisu

2012. aastast alates tuleb eelarvet koostades aluseks võtta kohaliku omavalitsuse üksuse finantsjuhtimise seaduses² ja selle rakendusaktides sätestatu. Linna eelarve on eelarveaasta põhitegevuse tulude, põhitegevuse kulude, investeerimistegevuse, finantseerimistegevuse ja likviidsete varade muutuse plaan koos täiendavate nõuete, volituste ja informatsiooniga, mis on aluseks vastava aasta tegevuste finantseerimisele.

Eelarve peab olema kooskõlas linna eelarvestrateegiaga, võrdlusandmed ja erinevuste põhjendused Viljandi linna eelarvestrateegiaga on toodud seletuskirja 11. peatükis.

Eelarve koostatakse juba kolmandat aastat tekkepõhiselt – tehingud kajastatakse vastavalt nende toimumisele, sõltumata sellest, millal nende eest raha laekub või välja makstakse. Kõigil KOV üksustel on kohustus minna tekkepõhisele eelarvestamisele üle 2019. aastast.

Linna eelarveaasta algab 1. jaanuaril ja lõpeb 31. detsembril. Eelarve eelnõu, vastuvõetud eelarve, eelarve muudatused ja lisaelarved avalikustatakse. Eelarve jõustub eelarveaasta algusest. Eelarve ja kogu seletuskiri on koostatud eurodes.

Eelarveprojektide koostamise ja esitamise tingimused kehtestab linnavalitsus oma korraldusega. Linnavalitsus arutab septembrikuust novembrikuuni eelarve eelnõusse jõudnud tegevusi ja rahasummasid ning võimalikke lahendamist vajavaid küsimusi. Peale seda esitab linnavalitsus hiljemalt üks kuu enne eelarveaasta algust eelarve eelnõu koos lisadega linnavolikogule. Eelarve eelnõule lisatakse vastavalt seadusele ja Viljandi linna finantsjuhtimise korrale seletuskiri andmetega eelmise eelarveaasta tegelike, käesolevaks eelarveaastaks määratud ja eelseivaks eelarveaastaks kavandatud tulude ja kulude kohta vastavalt nende liigendusele.

² [Kohaliku omavalitsuse üksuse finantsjuhtimise seadus](#) <https://www.riigiteataja.ee/akt/123122011008?leiaKehtiv>

Linnaeelarve määruse lisaks olevas tabelis on elimineeritud linna asutuste omavahelised tehingud. Andmed on volikogule toodud kontogruppide lõikes, täpsema liigendusega alaeelarvete kinnitamise pädevus on linnavalitsusel.

Linnavolikogus läbib eelarve eelnõu vähemalt kaks lugemist ning vajadusel tehakse selle käigus parandusi ja muudatusi. Eelarve või eelarve projekti muutmise ettepanekule, mis tingib nendes ettenähtud tulude vähendamise, kulude suurendamise või kulude ümberjaotamise, tuleb algatajal lisada rahalised arvestused, mis näitavad ära kulude katteks vajalikud tuluallikad. Ettepaneku läbivaatamisel tuleb selle kohta ära kuulata linnavalitsuse arvamus. Menetlust reguleerib ka volikogu töökord.

Peale linnaeelarve vastuvõtmist linnavolikogu poolt kinnitab linnavalitsus tõenäoliselt veebruarikuu algusel määrusega eelarve kulude täiendava ja detailsema liigenduse majandusliku sisu järgi (alaeelarved).

Linnaeelarve täitmisel, elluviimisel osalevad kõik allasutused, samuti mitmed era- ja kolmanda sektori organisatsioonid, kellele on linna poolt ülesandeid antud ja kellele eraldatakse nende ülesannete täitmiseks linnaeelarvest vahendeid.

Linna eelarve täitmise kontroll on linnavolikogu revisjonikomisjoni, sisekontrolöri, linnavalitsuse, hallatavate asutuste juhtide, Rahandusministeeriumi ja Riigikontrolli ülesanne. Linnavalitsus vastutab selle eest, oleks rakendatud tõhus finantsjuhtimise ja kontrollisüsteem, mis peab aitama linna raha parimal viisil kasutada. Peale eelarveaasta lõppu koostab linnavalitsus majandusaasta aruande, sh eelarve täitmise aruande, mida auditeerib sõltumatu audiitor ning seejärel kinnitab linnavolikogu.

1.4. Linnaeelarve koostamise alused

Täpsem kirjeldus linnaeelarve koostamise ja ülesehituse kohta sisaldub Viljandi Linnavolikogu 31.03.2016 määruses nr 83 „[Viljandi linna finantsjuhtimise kord](#)”.

2019. aasta Viljandi linna eelarve eelnõu koostamise aluseks on tulude, kulude ja finantseerimistingute osas:

- [Riigi eelarvestrateegia 2019-2022](#);
- [2019. aasta riigieelarve eelnõu](#);
- [Rahandusministeeriumi majandusprognosisid](#);
- [Valitsuskomisjoni ja Eesti Linnade ja Valdade Liidu 2019. aasta riigieelarve läbirääkimiste lõpp-protokoll](#);
- [Eesti Panga majandusprognosisid](#);
- Statistikaameti ning Maksu- ja Tolliameti andmed;
- [Koalitsioonileping](#);
- [Viljandi linna arengukava ja valdkondlikud arengukavad](#);
- [Viljandi linna eelarvestrateegia](#).

2. LINNAEELARVE KOONDTABEL

eurodes, omavaheliste tehinguteta

	Kirje nimetus	2017 eelarve täitmine	2018 eelarve	2019 eelarve	2019 eelarve miinus 2018 eelarve
	PÕHITEGEVUSE TULUD KOKKU	21 363 323	24 308 097	26 276 457	1 968 360
30	Maksutulud	11 683 459	12 748 000	13 763 000	1 015 000
32	Tulud kaupade ja teenuste müügist	2 980 218	3 118 276	3 790 809	672 533
3500, 352	Saadavad toetused tegevuskuludeks	6 673 704	8 395 784	8 704 648	308 864
3825, 388	Muud tegevustulud	25 943	46 037	18 000	-28 037
	PÕHITEGEVUSE KULUD KOKKU	19 895 268	23 785 046	25 180 819	1 395 773
	sh antavad toetused	1 082 843	1 677 730	2 057 143	379 413
	sh muud tegevuskulud	18 812 425	22 107 316	23 123 676	1 016 360
01	Üldised valitsussektori teenused	1 679 894	2 162 984	2 351 008	188 024
40, 41, 4500, 452	Antavad toetused tegevuskuludeks	67 245	71 530	71 530	0
50,55,60	Muud tegevuskulud	1 612 649	2 091 454	2 279 478	188 024
03	Avalik kord ja julgeolek	6 000	7 755	7 755	0
40, 41, 4500, 452	Antavad toetused tegevuskuludeks	6 000	6 000	6 000	0
50,55,60	Muud tegevuskulud	0	1 755	1 755	0
04	Majandus	556 947	900 604	885 868	-14 736
40, 41, 4500, 452	Antavad toetused tegevuskuludeks	17 340	26 300	25 460	-840
50,55,60	Muud tegevuskulud	539 607	874 304	860 408	-13 896
05	Keskkonnakaitse	1 281 899	1 647 333	1 574 313	-73 020
40, 41, 4500, 452	Antavad toetused tegevuskuludeks		0	0	0
50,55,60	Muud tegevuskulud	1 281 899	1 647 333	1 574 313	-73 020
06	Elamu- ja kommunaalmajandus	499 636	522 015	480 003	-42 012
40, 41, 4500, 452	Antavad toetused tegevuskuludeks	32 342	37 570	25 570	-12 000
50,55,60	Muud tegevuskulud	467 294	484 445	454 433	-30 012
08	Vabaaeg, kultuur ja religioon	3 333 426	3 409 182	3 452 575	43 393
40, 41, 4500, 452	Antavad toetused tegevuskuludeks	429 944	419 156	458 484	39 328
50,55,60	Muud tegevuskulud	2 903 482	2 990 026	2 994 091	4 065
09	Haridus	10 886 467	12 914 854	14 165 050	1 250 196
40, 41, 4500, 452	Antavad toetused tegevuskuludeks	49 366	75 590	83 595	8 005
50,55,60	Muud tegevuskulud	10 837 101	12 839 264	14 081 455	1 242 191
10	Sotsiaalne kaitse	1 650 999	2 220 319	2 264 247	43 928
40, 41, 4500, 452	Antavad toetused tegevuskuludeks	480 606	1 041 584	1 386 504	344 920
50,55,60	Muud tegevuskulud	1 170 393	1 178 735	877 743	-300 992
	PÕHITEGEVUSE TULEM	1 468 055	523 051	1 095 638	572 587
	INVESTEERIMISTEGEVUS KOKKU	-2 082 687	-4 320 010	-4 378 380	-58 370
381	Põhivara müük	365 417	91 510	45 000	-46 510
15	Põhivara soetus	-2 256 826	-6 040 515	-6 907 892	-867 377
3502	Põhivara soetuseks saadav sihtfinants.	190 581	3 082 699	2 772 214	-310 485
4502	Põhivara soetuseks antav sihtfinants.	-136 000	-1 211 244	-175 000	1 036 244
1501	Osaluste soetus	-175 000	-175 000	0	175 000
655	Finantstulud	161	150	150	0
650	Finantskulud	-71 020	-67 610	-112 852	-45 242
	EELARVE TULEM	-614 632	-3 796 959	-3 282 742	514 217
	FINANTSEERIMISTEGEVUS	408 607	922 561	2 012 742	1 090 181
2585	Kohustuste võtmine	1 735 750	2 421 893	3 775 000	1 353 107
2586	Kohustuste tasumine	-1 327 143	-1 499 332	-1 762 258	-262 926
1001	LIKVIIDSETE VARADE MUUTUS	27 612	-2 029 398	-600 000	1 429 398
	Nõuete ja kohustuste saldo muutus	233 637	845 000	670 000	-175 000
	Eelarve tulude maht kokku eurodes	23 627 619	31 933 747	33 468 821	1 535 074

Eelarvetabel on esitatud volikogus kinnitatavas jaotuses.

Omavalitsusüksused peavad riigile esitama eelarve ja selle täitmise kohta ka kvartaliaruanded rahandusministri kinnitatud vormidel. Järgnevalt on 2017-2019 eelarved toodud kvartaliaruande jaotuses.

Tunnus	Kirje nimetus	2017 eelarve täitmine	2018 eelarve	2019 eelarve
PÕHITEGEVUSE TULUD KOKKU		21 363 323	24 308 097	26 276 457
30	Maksutulud	11 683 459	12 748 000	13 763 000
3000	Füüsilise isiku tulumaks	11 542 918	12 615 000	13 630 000
3030	Maamaks	120 011	120 000	120 000
3044	Reklaamimaks	15 074	11 000	11 000
3045	Teede ja tänavate sulgemise maks	5 456	2 000	2 000
32	Tulud kaupade ja teenuste müügist	2 980 218	3 118 276	3 790 809
3500, 352	Saadavad toetused tegevuskuludeks	6 673 704	8 395 784	8 704 648
35200	Tasandusfond (lg 1)	1 691 787	1 854 188	1 891 800
35201	Toetusfond (lg 2)	4 338 251	5 820 760	6 148 722
3500, 352	Muud saadud toetused tegevuskuludeks	643 666	720 836	664 126
3825, 388	Muud tegevustulud	25 943	46 037	18 000
38252, 38254	Sh laekumine vee erikasutusest	22 887	18 000	18 000
3880, 3888	Sh muud eelpool nimetatata muud tegevustulud	3 056	28 037	0
PÕHITEGEVUSE KULUD KOKKU		-19 895 268	-23 785 046	-25 180 819
40, 41, 4500, 452	Antavad toetused tegevuskuludeks	-1 082 844	-1 677 730	-2 057 143
413	Sotsiaalabitoetused ja muud toetused füüsil. isikutele	-434 630	-1 061 899	-1 423 597
4500	Sihotstarbelised toetused tegevuskuludeks	-587 260	-543 016	-561 697
452	Mittesihotstarbelised toetused	-60 953	-72 815	-71 849
	Muud tegevuskulud	-18 812 424	-22 107 316	-23 123 676
50	Personalikulud	-11 359 711	-12 808 079	-13 489 634
55	Majandamiskulud	-6 504 971	-9 200 108	-9 427 114
60	Muud kulud	-947 743	-99 129	-206 928
PÕHITEGEVUSE TULEM		1 468 055	523 051	1 095 638
INVESTEERIMISTEGEVUS KOKKU		-2 082 687	-4 320 010	-4 378 380
381	Põhivara müük	365 417	91 510	45 000
15	Põhivara soetus	-2 256 826	-6 040 515	-6 907 892
3502	Põhivara soetuseks saadav sihtfin	190 581	3 082 699	2 772 214
4502	Põhivara soetuseks antav sihtfin	-136 000	-1 211 244	-175 000
1501	Osaluste soetus	-175 000	-175 000	0
655	Finantstulud	161	150	150
650	Finantskulud	-71 020	-67 610	-112 852
EELARVE TULEM		-614 632	-3 796 959	-3 282 742
FINANTSEERIMISTEGEVUS		408 607	922 561	2 012 742
2585	Kohustuste võtmine	1 735 750	2 421 893	3 775 000
2586	Kohustuste tasumine	-1 327 143	-1 499 332	-1 762 258
1001	LIKVIIDSETE VARADE MUUTUS	27 612	-2 029 398	-600 000
NÕUETE JA KOHUSTUSTE SALDODE MUUTUS		233 637	845 000	670 000

Tunnus		2017 eelarve täitmine	2018 eelarve	2019 eelarve
PÕHITEGEVUSE KULUDE JA INVESTEERIMISTEGEVUSE VÄLJAMINEKUTE JAOTUS TEGEVUSALADE JÄRGI		22 534 114	31 279 415	32 376 563
01	Üldised valitsussektori teenused	1 930 843	2 411 894	2 468 473
01111	Valla- ja linnavolikogu	52 261	86 933	86 583
01112	Valla- ja linnavalitsus	1 532 259	1 914 562	1 928 494
01114	Reservfond		96 358	205 000
01600	Muud üldised valitsussektori teenused	100 804	71 431	138 431
01700	Valitsussektori võla teenindamine	70 520	67 610	109 965
01800	Ülalnimetamata üldised valitsussektori kulud kokku	175 000	175 000	0
03	Avalik kord ja julgeolek	6 000	7 755	7 755
03100	Politsei	6 000	7 755	7 755
04	Majandus	1 604 636	3 045 308	3 385 868
04120	Ettevõtluse arengu toetamine, stardiabi		0	8 000
04510	Maanteetransport (tänavate korrashoid)	808 885	1 956 556	2 697 000
04512	Ühistranspordi korraldus		21 960	48 960
04730	Turism	231 739	215 294	193 691
04740	Üldmajanduslikud arendusprojektid- territoriaalne planeerimine	273 286	387 603	285 397
04900	Muu majandus (sh.majanduse haldamine)	290 727	463 895	152 820
05	Keskkonnakaitse	1 341 936	1 703 576	1 574 313
05100	Jäätmekäitlus (prügivedu)	69 288	104 972	110 306
05101	Avalike alade puhastus	1 204 262	1 529 436	1 417 940
05200	Heitveekäitlus	30 000	30 000	30 000
05400	Biol. mitmekesisuse ja maastiku kaitse, haljastus	38 385	39 168	16 067
06	Elamu- ja kommunaalmajandus	643 102	1 507 015	655 003
06300	Veevarustus	22 377	18 000	6 000
06400	Tänavavalgustus	410 647	1 247 500	415 000
06605	Muu elamu- ja kommunaalmajanduse tegevus	210 078	241 515	234 003
08	Vaba-aeg, kultuur ja religioon	3 294 685	3 866 818	3 549 462
08102	Sport	1 509 081	2 027 944	1 733 483
08107	Noorsootöö ja noortekeskused	268 110	242 184	237 175
08109	Vaba aja (üritused) tegevused	260 597	238 403	325 151
08201	Raamatukogud	578 840	625 724	610 661
08202	Rahvakultuur	429 847	458 117	370 205
08203	Muuseumid	111 698	118 270	119 882
08234	Teatrid	72 453	85 342	81 732
08300	Ringhäälingu- ja kirjastamisteenused	16 935	22 459	22 798
08400	Religiooni- ja muud ühiskonnateenused	33 000	34 000	34 000
08600	Muu vaba aeg, kultuur, religioon, sh. haldus	14 125	14 375	14 375
09	Haridus	11 982 211	16 454 497	18 471 442
09110	Alusharidus (lasteaiad)	3 965 544	5 174 391	6 240 698
09210-09221	Üldhariduskoolid, sh LAK	5 762 826	9 560 142	10 568 915
09222, 09223,	Kutseõppeasutused		2 000	2 000
09400	Kolmanda taseme haridus - kõrgkoolid	10 080	14 000	14 000
09500	Täiskasvanute täiendkoolitus		540	0
09510	Noorte huviharidus ja huvitegevus	1 783 194	1 102 636	973 444
09600	Koolitransport	5 434	6 940	0
09601	Koolitoit	424 225	497 758	466 319
09602	Õömaja	4 336	10 000	10 000
09609	Muud hariduse abiteenused	26 052	50 608	50 848
09800	Muu haridus, sh. hariduse haldus	520	35 482	145 218
10	Sotsiaalne kaitse	1 730 700	2 282 552	2 264 247
10120	Puuetega inimeste sotsiaalhoolekande asutused	1 270	1 365	1 365
10121	Muu puuetega inimeste sotsiaalne kaitse	172 057	433 300	430 545
10200	Eakate sotsiaalhoolekande asutused	793 795	993 847	1 091 473
10201	Muu eakate sotsiaalne kaitse	93 463	106 675	1 675

Tunnus		2017 eelarve täitmine	2018 eelarve	2019 eelarve
10400	Laste ja noorte sotsiaalhoolekande asutused	2 413	167 276	3 702
10402	Muu perekondade ja laste sotsiaalne kaitse	182 445	242 015	193 970
10700	Riskirühmade sotsiaalhoolekande asutused	248 382	18 175	0
10701	Riiklik toimetulekutoetus	195 682	153 359	404 765
10702	Muu sotsiaalsete riskirühmade kaitse	25 487	99 709	94 215
10900	Muu sotsiaalne kaitse, sh. sots. kaitse haldus	15 706	66 831	42 537
	MUUD NÄITAJAD Perioodi lõpu seisuga			
	Võlakohustused	11 623 650	12 355 938	14 280 194
1001	Vaba jääk ehk likviidsed varad	2 029 398	0	0
	Netovõlakoormus (%)	44,91%	48,36%	54,35%*
	Tasakaalu kontroll	0,00	0,00	0,00

*Netovõlakoormuse tegelik määr selgub alles 2019. aasta lõpus tulude eelarve tegeliku täitmise ja aastavahetuse jäägi alusel, kuid jääb tõenäoliselt suurusjärku 51-56%.

3. PÕHITEGEVUSE TULUD

eurodes, omavaheliste tehinguteta

	Kirje nimetus	2017 eelarve täitmine	2018 eelarve	2019 eelarve	2019 eelarve miinus 2018 eelarve
	PÕHITEGEVUSE TULUD KOKKU	21 363 323	24 308 097	26 276 457	1 968 360
30	Maksutulud	11 683 459	12 748 000	13 763 000	1 015 000
32	Tulud kaupade ja teenuste müügist	2 980 218	3 118 276	3 790 809	672 533
3500, 352	Saadavad toetused tegevuskuludeks	6 673 704	8 395 784	8 704 648	308 864
3825, 388	Muud tegevustulud	25 943	46 037	18 000	-28 037

3.1. Kontoklass 30 – Maksutulud

Maksud jagunevad riiklikeks ja kohalikeks maksudeks, kuid eelarve struktuuris eraldi vastavat liigendust ei kasutata. Riiklikud maksud on füüsilise isiku tulumaks ja maamaks ning kohalikud maksud Viljandi linnas – reklaamimaks ja teede ja tänavate sulgemise maks. Maksude laekumist reguleerib maksukorralduse seadus. Tulumaks moodustab 2019. aastal 99,03% maksutuludest, maamaks 0,87% ja ülejäänud maksud 0,09% maksutuludest.

Viljandi linna maksutulud aastatel 2016-2018:

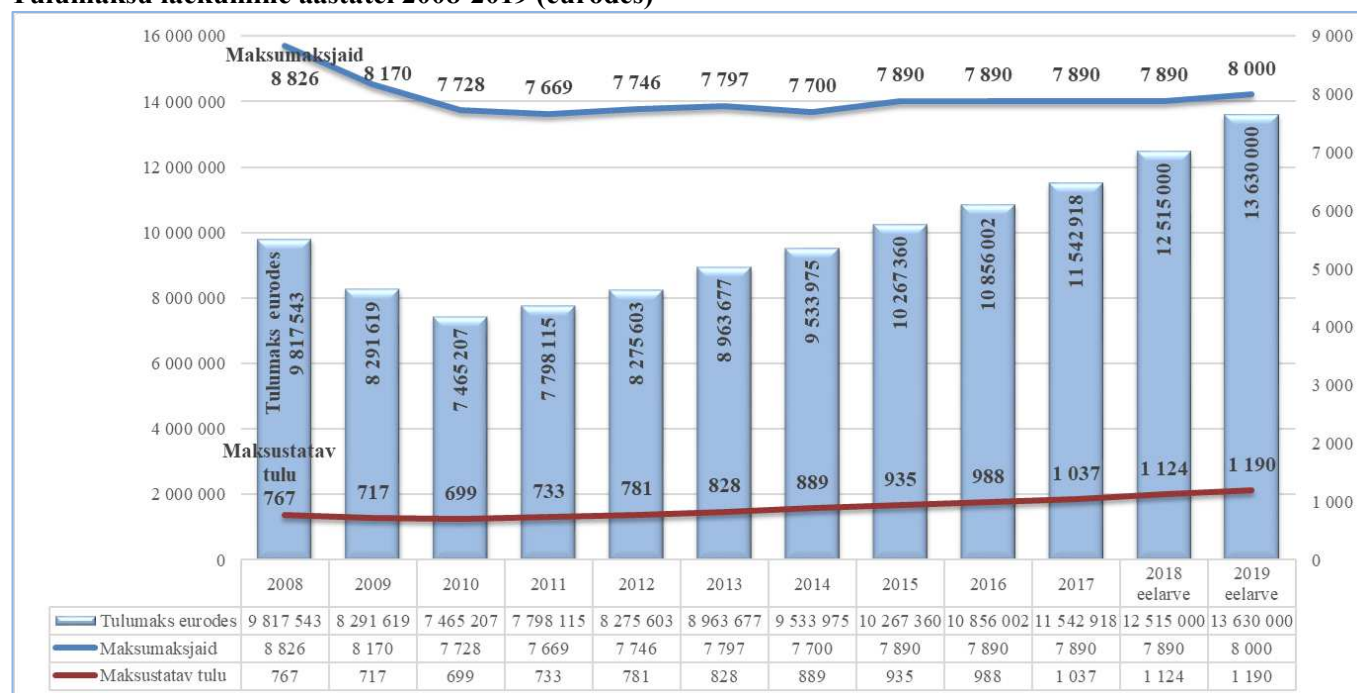
Rea kood ja nimi	2017. a eelarve täitmine	2018. a eelarve	2019. a eelarve	2019 vs 2018 eelarve
3000-Füüsilise isiku tulumaks	11 542 918	12 615 000	13 630 000	1 015 000
3030-Maamaks	120 011	120 000	120 000	0
3044-Reklaamimaks	15 074	11 000	11 000	0
3045-Teede ja tänavate sulgemise maks	5 456	2 000	2 000	0
Kokku	11 683 459	12 748 000	13 763 000	1 015 000

Kontogrupp 3000 – Füüsilise isiku tulumaks

Füüsilise isiku tulumaksu laekumist reguleerivad tulumaksuseadus ja füüsilise isiku tulumaksu kohalikele omavalitsusüksustele eraldamise kord. Tulumaksu laekumist mõjutab maksumaksjate arv, brutosissetulek ja riigi poolt igal aastal omavalitsustele kehtestatav tulumaksu laekumise määr.

Kohalikele omavalitsustele eraldatava füüsilise isiku tulumaksu osa arvestuse aluseks on viimastel aastatel olnud 11,60%-11,84% linna territooriumile vastava kalendriaasta 1. jaanuari seisuga registreeritud isikutelt laekunud üksikisiku brutotulust. 2019. aastal tõuseb määr 11,93%-ni, saavutades majanduslanguse eelse taseme.

Tulumaksu laekumine aastatel 2008-2019 (eurodes)



2019. aasta linnaeelarves on esimeseks lugemiseks planeeritud tulumaksu võrreldes 2018. aasta eelarvega 8,05% kasvuga. Eelnõu koostamise ajaks oli teada 2018. aasta 9 kuu tegelik tulumaksu laekumine ja see ületas 9 kuu prognoosi (II lisaeelarve eelselt) 258 521 euroga.

Tulumaksu arvutuse aluseks on prognoositav maksumaksjate arv ja keskmine brutosissetulek:

	2015	2016	2017	2018	2019
Maksumaksjate arv	7 890	7 890	7 890	7 890	8 000
Maksumaksjate arvu muutus	2,5%	0,0%	0,0%	0,0%	1,4%
Väljamaksed füüsilistele isikutele	88 525 800	93 581 712	98 164 224	106 373 848	114 249 600
Sissetulek inimese kohta kuus	935	988	1 037	1 124	1 190
Sissetuleku kasv	5,1%	5,7%	4,9%	7,719%	5,9%
Tulumaksu laekumine	10 270 536	10 856 002	11 387 250	12 616 000	13 630 000
Tulumaksu laekumise kasv	7,7%	5,7%	4,9%	10,1%	8,0%
Tulumaksu eraldamise %	11,60%	11,60%	11,60%	11,86%	11,93%

Alates 2018. aastast on maksumaksjate arvu hulka arvatud ka pangaintresside saajad, sest intressituludelt peab tulumaksu tasuma ning pankadel on kohustus tulusaajad kvartaalselt deklareerida.

Kontogrupp 3030 – Maamaks

Maamaks on riiklik maks, mis laekub kohaliku omavalitsuse eelarvesse. Vastavalt maamaksuseaduse § 5 on KOV volikogul õigus kehtestada maamaksu määr vahemikus 0,1 - 2,5% maa maksustamishinnast aastas. 2009. aastal kehtestati volikogus maamaksu määraks 2% maa maksustamishinnast. Volikogul on õigus kehtestada maamaksu määr diferentseeritult maa hinnatsoonide lõikes, st kehtestada erinevad maamaksu määrad erinevatele hinnatsoonidele. Viljandi on jagatud 9-ks hinnatsooniks. Senised kolm maamaksu tasumise tähtaega asendati alates 2010. aastast kahega. 2019. a eelarves on arvestatud 2%-lise määraga.

Maamaksu kogumise riigipoolsete kulude vähendamiseks on maamaksu määramise alampiiri tõstetud, alates 2011. aastast on vastav määr 5 eurot. Maamaksust vabastamist represseeritutele ning pensionäridele on Viljandis rakendatud alates 1994. aastast.

Alates 2013. aastast otsustas riik koduomanikud maamaksust vabastada ja kompenseerida omavalitsustele nii saamatajäeva summa läbi tulumaksu eraldise suurenemise 0,17% võrra. Maamaksu laekumine 2017.-2018. aastal on 2019. aasta eelarve planeerimise aluseks.

Rea kood ja nimi	2017. a eelarve täitmine	2018. a eelarve	2019. a eelarve	2019 vs 2018 eelarve
3030-Maamaks	120 011	120 000	120 000	0

Kontogrupp 3044 – Reklaamimaks

Kontogrupp 3045 – Teede ja tänavate sulgemise maks

Rea kood ja nimi	2017. a eelarve täitmine	2018. a eelarve	2019. a eelarve	2019 vs 2018 eelarve
3044-Reklaamimaks	15 074	11 000	11 000	0
3045-Teede ja tänavate sulgemise maks	5 456	2 000	2 000	0

Reklaamimaksu laekumise prognoos on konservatiivne - seda, milliseid reklaamipindu konkreetsel aastal kasutatakse, et saa täpselt ette teada. Teede ja tänavate sulgemise maksu on prognoositud lähtudes eelnevate aastate tegelikust laekumisest.

3.2. Kontoklass 32 – Tulud kaupade ja teenuste müügist

	Kirje nimetus	2017 eelarve täitmine	2018 eelarve	2019 eelarve	2019 miinus 2018
32	Tulud kaupade ja teenuste müügist	2 980 218	3 118 276	3 790 809	672 533

Tuludes kaupade ja teenuste müügist on eelarvestatud linnavalitsuse struktuuriüksuste ja hallatavate asutuste pakutavate teenuste ja müüdavate kaupade eest saadavad summad. Siin kajastatakse ka riigilõivude laekumine - riigilõiv on riigilõivu seadusega kehtestatud määras tasumisele kuuluv summa juriidiliste toimingute tegemise, avalduste läbivaatamise ja dokumentide väljastamise eest. Linna eelarvesse laekuvad riigilõivud vastavalt seadusega kehtestatud juriidiliste toimingute tegemise, avalduste läbivaatamise ja dokumentide väljastamise eest, registreeringute eest MTR-is, kasutuslubade kirjaliku nõusoleku läbivaatamise eest ja ehitusloa väljastamise eest.

Selles eelarveosas näidatakse samuti tulud alusharidusteenuse, üldharidusteenuse ja huvikooliteenuse eest teistelt omavalitsustelt, lasteaedade toiduraha ja õppekulude summad, mida tasuvad lapsevanemad, samuti huvikoolide ringitasud. Siin sisalduvad linna üüritulud ja laekumine hooldusravi eest, samuti muud tulud hallatavate asutuste ja struktuuriüksuste teenuste eest. Uue lisanduva tuluna on 2019. aasta eelarvesse planeeritud laekumine 6500 eurot [abielutseremooniade läbiviimise tasust](#) (real 3229-Tulud üldvalitsemisest).

Omavaheliste tehinguteta

Rea kood ja nimetus	2018 eelarve	2019 eelarve I lugemine	2019 vs 2018 eurodes	2019 vs 2018 %
3201-Muud riigilõivud maj. tegevus; abiellumine	0	5 000	5 000	
3202-Muud riigilõivud ehitusload	6 000	6 000	0	0,00%
3203-Muud riigilõivud kasutusload	1 100	1 100	0	0,00%
3220-Tulud haridusalasest tegevusest	1 699 958	1 740 632	40 674	2,39%
3221-Tulud kultuuri- ja kunstiasest tegevusest	196 516	103 946	-92 570	-47,11%
3222-Tulud spordi- ja puhkealasest tegevusest	412 894	432 626	19 732	4,78%
3224-Tulud sotsiaalialasest tegevusest	433 980	408 261	-25 719	-5,93%
3225-Elamu- ja kommunaaltegevuse tulud	107 239	107 239	0	0,00%
3229-Tulud üldvalitsemisest	2 350	8 750	6 400	372,34%
3232-Tulud muudelt majandusaladelt	3 471	1 950	-1 521	-43,82%
3233 Üüritulud toodetud varadelt	16 250	16 250	0	0,00%
3237-Õiguste müük	238 218	963 255	725 037	304,36%
3206-Riigilõiv projekteerimistingimuste eest	300	300	0	0,00%
Kokku	3 118 276	3 790 809	672 533	21,57%

Järgnevalt on tulude jagunemine erinevates valdkondades täpsemalt kajastatud.

Omavaheliste tehinguteta

Rea kood ja nimetus	2018 eelarve	2019 eelarve I lugemine	2019 vs 2018 eurodes	2019 vs 2018 %
3220-Tulud haridusalasest tegevusest	1 699 958	1 740 632	40 674	2,39%
Alusharidusteenus teistele omavalitsustele	47 000	49 350	2 350	5,00%
Üldharidusteenus teistele omavalitsustele	443 000	465 150	22 150	5,00%
Huvikooli teenus teistele omavalitsustele	45 500	47 775	2 275	5,00%
Kunstikooli teenus teistele omavalitsustele	25 000	26 250	1 250	5,00%
Muusikakooli teenus teistele omavalitsustele	142 000	149 100	7 100	5,00%
Ringitasu huvikoolides, v.a Spordikool	132 739	167 571	34 832	26,24%
Lasteaedade toiduraha	207 047	211 047	4 000	1,93%
Vanemate poolt kaetav osa lasteaias õppekuludes	543 580	558 580	15 000	2,76%
Muud tulud haridusalasest tegevusest	25 044	7 424	-17 620	-70,36%
Kaotatud õpikud; teenused; kursused	80	80	0	0,00%
VJK ujula tulud	53 506	50 855	-2 651	-4,95%

Rea kood ja nimetus	2018 eelarve	2019 eelarve I lugemine	2019 vs 2018 eurodes	2019 vs 2018 %
Laagrid, osalustasud	15 213	1 585	-13 628	-89,58%
LA personali toiduraha	10 184	0	-10 184	-100,00%
Ruumide üüritulu, kommunaalteenused	6 192	5 865	-327	-5,28%
Õppevahendite müük	3 873	0	-3 873	-100,00%
Kokku	1 699 958	1 740 632	40 674	2,39%

Haridusteenus teistele omavalitsustele on planeeritud lähtuvalt 2019. aasta arvestuslikest õppekoha tasudest ja novembrikuu seisuga haridusasutustes olnud teiste omavalitsuste registrites olevate laste arvust.

Alushariduses on vanema poolt kaetava õppekulude osa kasv seotud töötasu miinimummäära tõusuga. Vanema poolt makstav lasteaias õppekulu kuus on 12-13 protsenti töötasu alammäärast ehk 64,80-70,20 eurot.³ Lasteaedade toiduraha on arvestatud vastavalt lasteaedade juhtide prognoosidele, lapsevanemad tasuvad toidupäeva eest 1,50 eurot, linn tasub toitlustajale 2,50 eurot. Lasteaedade personal tasub oma toiduraha alates augustist 2018. a otse toitlustajale.

Vähenedes haridusalastes tuludes on tingitud 2019. aastasse mitteplaneeritud ühekordsete laekumistega, mis 2018. aastal aset leidsid või leiavad, nt tasuti 2018. aastal kutseõppeasutuse poolt linna hallatavatele asutustele praktikantide juhendamise eest.

Tulud kultuuri- ja kunstialasest tegevusest on võrreldes 2018. aastaga planeeritud samas mahus, v.a noorte tõrjutuse vähendamise projekti tulud, millel 2019. aastasse sihtotstarbelisi laekumisi planeeritud ei ole.

Omavaheliste tehinguteta

Rea kood ja nimetus ning asutus või amet	2018 eelarve	2019 eelarve I lugemine	2019 vs 2018 eurodes	2019 vs 2018 %
3221-Tulud kultuuri- ja kunstialasest tegevusest	196 516	103 946	-92 570	-47,11%
Kommunaalteenused	10 267	10 267	0	0,00%
Viljandi Linnaraamatukogu	10 267	10 267	0	0,00%
Muud tulud kultuurialasest tegevusest	14 000	14 000	0	0,00%
SAKALA KESKUS - Kondase Keskus	7 000	7 000	0	0,00%
SAKALA KESKUS - Lauluväljak	7 000	7 000	0	0,00%
Noorte tõrjutuse vähendamise projekti tulu	91 037	0	-91 037	-100,00%
Haridus- ja kultuuriameti juhataja	91 037	0	-91 037	-100,00%
Tasulised teenused	12 615	12 615	0	0,00%
SAKALA KESKUS - Kultuuritöö	5 550	5 550	0	0,00%
SAKALA KESKUS - Kondase Keskus	750	750	0	0,00%
Viljandi Linnaraamatukogu	6 315	6 315	0	0,00%
Piletitulu	14 593	15 260	667	4,57%
SAKALA KESKUS - Kondase Keskus	4 260	4 260	0	0,00%
SAKALA KESKUS - Vana Veetorn	5 000	5 000	0	0,00%
Viljandi Nukuteater	5 333	6 000	667	12,51%
Rikutud raamatud, viivised	4 649	4 649	0	0,00%
Viljandi Linnaraamatukogu	4 649	4 649	0	0,00%
Ruumide üüritulu, kommunaalteenused	47 155	47 155	0	0,00%
SAKALA KESKUS - Kultuuritöö	39 599	39 599	0	0,00%
SAKALA KESKUS - Noorsootöö	5 000	5 000	0	0,00%
Viljandi Linnaraamatukogu	2 556	2 556	0	0,00%
EV 100 raames ühislaulmine	2 200	0	-2 200	-100,00%
Haridus- ja kultuuriameti juhataja	2 200	0	-2 200	-100,00%
Kokku	196 516	103 946	-92 570	-47,11%

³ Viljandi Linnavalikogu 27.11.2014 määrus nr 46 „Vanema poolt kaetava õppekulu suuruse kehtestamine Viljandi linna koolieelses lasteasutuses“. 2018. aastal olid määrad 60-65 eurot.

Tuludes spordi- ja puhkealasest tegevusest kajastuvad Spordikooli ja Spordikeskuse tulud. Huvikoolide ringitasude tõus 2018. aasta sügisel kajastub 2018. aasta eelarves 4 kuu tuluna ning 2019. aastal 12 kuu tuluna.

Omavaheliste tehinguteta

Rea kood ja nimetus ning asutus või amet	2018 eelarve	2019 eelarve I lugemine	2019 vs 2018 eurodes	2019 vs 2018 %
3222-Tulud spordi- ja puhkealasest tegevusest	412 894	432 626	19 732	4,78%
Spordikooli teenus teistele KOV-idele	161 000	169 050	8 050	5,00%
Haridus- ja kultuuriameti juhataja	161 000	169 050	8 050	5,00%
Ringitasu huvikoolides	116 835	143 180	26 345	22,55%
Viljandi Spordikool	116 835	143 180	26 345	22,55%
Muud tulud	49 507	51 000	1 493	3,02%
Viljandi Spordikool	3 507	0	-3 507	-100,00%
Viljandi Spordikeskus	46 000	51 000	5 000	10,87%
Laagrid, osalustasu	16 156	0	-16 156	-100,00%
Viljandi Spordikool	16 156	0	-16 156	-100,00%
Ruumide üüritulu, kommunaalteenused	69 396	69 396	0	0,00%
Viljandi Spordikeskus	69 396	69 396	0	0,00%
Kokku	412 894	432 626	19 732	4,78%

Viljandi Spordikeskuse muudes tuludes kajastuvad Järvejooksuga seotud tulud. Spordikooli laagrite tulud planeeritakse II kvartalis, kui nende toimumised on kokku lepitud.

Rea kood ja nimetus	2018 eelarve	2019 eelarve I lugemine	2019 vs 2018 eurodes	2019 vs 2018 %
3224-Tulud sotsiaalalasest tegevusest	433 980	408 261	-25 719	-5,93%
Laekumine üldhooldusteenuse kulude katteks	327 080	327 080	0	0,00%
Päevakeskuse teenused	45 000	18 681	-26 319	-58,49%
Päevakeskuse toidu tulu	61 900	62 500	600	0,97%
Kokku	433 980	408 261	-25 719	-5,93%

Viljandi linnavalitsus tagab üldhooldusteenuse isikutele,

- kelle Eesti Rahvastikuregistrijärgne elukoht on Viljandi linn
- kes vajab east või terviseseisundist, tegevusvõimest või elukeskkonnast tulenevalt ööpäevaringselt kõrvalabi igapäevaeluks vajalike tegevuste elluviimisel
- kelle iseseisev toimetulek igapäevastes kodustes tingimustes ei ole võimalik
- seda ei ole võimalik tagada teiste sotsiaalteenuste või muu abi osutamisega
- kellel puuduvad endal võimalused teenuse tagamiseks või kellel puuduvad seadus- ja lepingujärgsed ülalpidamiskohustusega isikud (edaspidi ülalpidajad) või kellel on ülalpidajad, kuid kes oma vähekindlustatuse tõttu ei ole võimelised teenust tagama.

Suurem osa ülalnimetatud isikute pensionitest laekub teenuse kulude katteks linnale, samuti tasuvad ülalpidamiskohustusega isikud linnale omaosalust.

Linna kulud üldhooldusteenustele on kokku 641 460 eurot ehk poole rohkem laekuvatest tuludest.

Viljandi Päevakeskuse teenuste tulud koos sotsiaalameeti poolt tellitavate teenustega ehk koos omavaheliste teenustega on 49 550 eurot ja ilma omavaheliste teenusteta 18 681 eurot. Seega ei ole oluliselt muutunud mitte teenuste maht, vaid omavaheliste tehingute summa (puuetega isikute transport, lasteturvakodu teenus ja varjupaigateenus).

Rea kood ja nimetus	2018 eelarve	2019 eelarve I lugemine	2019 vs 2018 eurodes	2019 vs 2018 %
3225-Elamu- ja kommunaaltegevuse tulud	107 239	107 239	0	0,00%
KVHA - haldustasud	200	200	0	0,00%
KVHA - kommunaal maksede laekumine	30 039	30 039	0	0,00%
KVHA - üür eluruumidelt - kinnisvara-investeeringutelt (KVI)	27 000	27 000	0	0,00%
KVHA - üür sotsiaalkorteritelt ja KÜ Riia 38	50 000	50 000	0	0,00%
3229-Tulud üldvalitsemisest	2 350	2 250	-100	-4,26%
Muud tulud	2 350	2 250	-100	-4,26%
3232-Tulud muudelt majandusaladelt	3 471	1 950	-1 521	-43,82%
Arhitektuurialased teenused	1 521	0	-1 521	-100,00%
Enampakkumiste tasu	200	200	0	0,00%
Maakorralduse jm majanduse teenused	200	200	0	0,00%
Tulud muudelt majandusaladelt	1 550	1 550	0	0,00%
3233-Üüritulud varadelt	16 250	16 250	0	0,00%
KVHA - muud tulud mitteiluruumidelt	1 250	1 250	0	0,00%
KVHA - üür äriruumidelt KVI	15 000	15 000	0	0,00%
3237-Õiguste müük	238 218	963 255	725 037	304,36%
Hoonestusõigused Järveotsa elamukvartal	200 000	800 000	600 000	300,00%
Muud hoonestusõiguste ja maa kasutamise tasud	38 218	163 255	125 037	427,17%
3206-Riigilõiv projekteerimistingimuste eest	300	300	0	0,00%
Riigilõiv projekteerimistingimuste eest	300	300	0	0,00%
Kokku	367 828	1 091 244	723 416	196,67%

Kinnisvara haldusameti (KVHA) ülesandeks on Viljandi linna omandisse kuuluvate hoonestatud kinnistute, eluruumide ja mitteiluruumide haldamise korraldamine. Ülaltoodud tabelis on kajastatud KVHA vastutusallas olevate linna üüripindade tulud.

Viljandi linnavalitsus müüb 2018. aastal enampakkumisega kümne Järveotsa elamupiirkonna kinnistu hoonestusõigused, kõikide kruntide alghinnaks on kokku ligi 313 400 eurot (eelarvestatud 200 000 eurot). Kruntide alghinnad on määranud kinnisvarabüroo Uus Maa, mis tegeleb ka arendusala tutvustamisega. Kõrgeima alghinnaga ehk 38 400 euroga on müügis Vaikuse tänav 13 kinnistu ja madalaima alghinnaga ehk 21 400 euroga on müügis Vaikuse tänav 24 krunt. Pakkumusi saab esitada kuni 17. detsembrini.

Järveotsa elamupiirkond hoonestatakse kahes etapis. Praegu on linn alustanud esimese etapiga, mis hõlmab umbes 8,8 hektari suuruse maa-ala ja kuhu on planeeritud 50 ühepereelamu krunti. Peale esimeste kruntide müüki on 2019. aastal kavas enampakkumised ülejäänud arendusalal (eelarvestatud 800 000 eurot). Teises etapis on piirkonna jätkuna võimalik arendus, millega lisandub umbes 60 ühepereelamu krunti. Linn ehitab piirkonnas välja tänavad, elektrivõrgu ja veevärgi (kuludeks eelarvestatud 2019. aastal miljon eurot).

Linnal on müügis ka muid hoonestusõiguseid äri- ja tootmiskaasadele (nt Roheline tn 3, Tallinna 76a ja Musta tee 24).

3.3. Kontoklass 35 – Saadavad toetused tegevuskuludeks

Omavaheliste tehinguteta

	Kirje nimetus	2017 eelarve täitmine	2018 eelarve	2019 eelarve	2019 miinus 2018
3500, 352	Saadavad toetused tegevuskuludeks	6 673 704	8 395 784	8 704 648	308 864

Toetuste osas kajastatakse muuhulgas tasandus- ja toetusfondi summasid, nende hulka kuuluvad nt haridustoetus, koolitoidutoetus 1.-9. klassile, toimetulekutoetused, sotsiaalteenuste korralduse ja arenduse toetus ja puuetega laste hooldajatoetus.

Toetusfondi kaudu saadavad summad, (sh pedagoogide tasustamiseks) on üldiselt planeeritud 2018. aasta mudeli alusel või 2019. aastaks teadaolevate määrade alusel (nt õpetaja miinimumtasu 1250 eurot), sest eelarve eelnõu koostamise ajal ei olnud veel avaldatud VV määruse eelnõu 2019. aasta kohta (nimetatud määrus täpsustab riigieelarve seaduses kohaliku omavalitsuse üksustele määratud tasandus- ja toetusfondi jaotuse ning jaotamise ulatuse, tingimused ja korra). Eelarves on kajastatud vastavalt Haridus- ja Teadusministeeriumi infomaterjalidele linnale 2019. aastal antavad toetused tugispetsialistidele ja lasteaia õpetajatele.

Toetusfondist hariduskuludeks määratud vahendite jaotamise kohta selgituseks siinkohal niipalju, et rahastamismudeli peamine põhimõte seisneb kulupõhiselt minimaalselt vajalike moodustatavate klassidega seotud õpetamiskulude finantseerimise tagamises. 2019. aastal on riik lubanud täiendavalt toetada hariduslike erivajadustega (HEV) laste õpet ja tugispetsialistide tööd.

Toimetulekutoetuste summa arvutamise aluseks on sotsiaalhoolekande seaduse § 42 lõige 3, mis sätestab, et riigieelarvest eraldatakse valla- ja linnavalitsustele vahendeid üksi elavatele isikutele ja perekondadele puuduse korral sotsiaaltoetuste maksmiseks, lähtuvalt Riigikogu poolt kehtestatud toimetulekupiirist ja sotsiaalhoolekande seadusega kehtestatud toimetulekutoetuse maksmise tingimustest. 2019. aastal on riigil plaanis anda raha asendushoolduse korraldamiseks ja eraldada KOV-idele matusetootust.

Maavalitsuste likvideerimise tõttu korraldavad 2018. aastast perekonnaseisutoiminguid kohalikud omavalitsused, selleks on riigilt 2019. aastaks toetust planeeritud 27 000 eurot (mis ei kata aga kogukulusid seoses teenuse osutamisega).

Õpilaste toitlustamiseks üldhariduskoolides annab riik 1,00 eurot õpilase toidupäeva kohta. Viljandi linna koolides maksab toidupäev 1,30 eurot, vahe tasub linn, mitte lapsevanemad. Alates septembrist 2018 toimub ka lasteaedades toitlustamine sisseostetud teenusena, toidupäeva maksumus linnale on 2,50 eurot, millest lapsevanem hüvitab 1,50 eurot.

Omavaheliste tehinguteta

Rea kood ja nimetus	2018 eelarve	2019 eelarve I lugemine	2019 vs 2018 eurodes	2019 vs 2018 %
3500-Saadud tegevuskulude sihtfinantseerimine	720 836	664 126	-56 710	-8%
ERF projekt - Väikelahendused HEV õpilaste integreerimiseks tavakoolidesse	0	151 902	151 902	-100%
Sihtfinantseerimine muudelt residentidelt, eraisikutelt, sponsoritelt	28 784	46 500	17 716	-100%
Tiigrihüpe SA, Innove SA, HITSA	28 848	35 279	6 431	-66%
Sotsiaalministeeriumilt Projekt "Imelised aastad"	2 450	5 124	2 674	-100%
Tiigrihüpe SA, Innove SA	48 064	50 140	2 076	-100%
Viljandi maastikukaitseala kaitsekorralduslike tööde elluviimine	6 593	6 593	0	-100%
Muinsuskaitseameti halduslepingu täitmiseks	6 000	6 000	0	-5%
Toetused eraisikutele	30 014	30 014	0	0%
Projekt "500 kodu korda"	18 767	18 767	0	-1%
Kultuuriministeerium Lossivaremetele /Muinsuskaitseamet	13 000	12 336	-664	-100%
Kultuuriministeerium Raamatukogu tegevustoetus + teavikud	164 972	163 372	-1 600	62%
Rahandusministeeriumilt õppelaenu hüvitamiseks	3 105	1 324	-1 781	109%
Green Railway	3 262	156	-3 106	-100%
Spordikoolituse ja -teabe SA	94 561	90 000	-4 561	22%
Sihtfin Spordikoolile spordiühingutelt	31 541	24 000	-7 541	-100%

Rea kood ja nimetus	2018 eelarve	2019 eelarve I lugemine	2019 vs 2018 eurodes	2019 vs 2018 %
Haridusasutuste IT soetamine põhikoolide digitaristu täiendamise toetusmeede	65 619	22 619	-43 000	-65,53
Innove SA, HITSA	2 150	0	-2 150	-5%
Kultuuriministeeriumilt projektidele	850	0	-850	0%
Toetused eraisikutele huvihariduseks	317	0	-317	-100%
Kohaliku omavalitsuse üksustelt projektidele	907	0	-907	-100%
Haridus- ja Teadusministeeriumilt projektidele	1 108	0	-1 108	-24%
Muudelt mitteresidentidelt	7 446	0	-7 446	-100%
Järveäärsete spordirajatiste korrastamine KE regionaalne investeringutoetus	4 000	0	-4 000	4%
USA saatkond Linnaraamatukogule	8 396	0	-8 396	-100%
Viljandimaa Omavalitsuste Liit	8 990	0	-8 990	-95%
Keskkonnainvesteeringute Keskus KIK	10 807	0	-10 807	-57%
PRIA koolipuuvili	11 668	0	-11 668	0%
Eesti Noorsootöö Keskuselt projektidele	14 287	0	-14 287	-100%
Regionaalne investeringutoetus	17 000	0	-17 000	-100%
PRIA koolipiim	17 385	0	-17 385	-100%
Kultuurkapitalilt projektidele	19 545	0	-19 545	-100%
Teenuste proaktiivseks ja automatiseeritumaks muutmine	20 400	0	-20 400	0%
Central Baltic	30 000	0	-30 000	-100%
3520-Riigieelarvest kohaliku omavalitsuse eelarve tasandusfondi	7 674 948	8 040 522	365 574	5%
Haridustoetus	3 976 013	4 256 313	280 300	2%
Asendushoolduse toetus	157 279	164 558	7 279	4,63%
Toimetulekutoetus	150 402	189 599	39 197	0%
Riigitoetus lõige 1 - Tasandusfond	1 854 188	1 891 800	37 612	0%
Riigilt valimiste korraldamiseks	0	30 000	30 000	0%
Sotsiaalteenuste korraldamise toetus	13 533	16 553	3 020	-6%
Riigilt teedehoiuks	324 778	326 001	1 223	0%
Riiklik matusetootus	58 586	59 141	555	-25%
1-9 kl. õpilaste toitlustamine	347 900	347 900	0	26%
Haridustoetus tugiteenustele	257 388	257 388	0	
Haridustoetus lasteaiaõpetajatele	295 434	295 434	0	22%
Riigilt perekonnaseisutoimingute korraldamise toetus	28 081	27 000	-1 081	-18%
Vajaduspõhine peretoetus	2 148	0	-2 148	-4%
Huvitegevuse toetus	86 467	81 523	-4 944	1%
Riigilt jäätmehoolduse korraldamiseks	44 135	33 068	-11 067	-100%
Raske ja sügava puudega laste hoiuks	78 616	64 244	-14 372	#DIV/0!
Kokku	8 395 784	8 704 648	308 864	4%

Sihtfinantseerimise summad on 2019. aastaks planeeritud vastavalt teadaolevatele eelkõkkulepetele või erinevate projektidega seotud tegevustele.

3.4. Kontoklass 38 – Muud tegevustulud

Siin kajastuvad 2019. aastal tulud vee erikasutustasu maksmisest.

Omavaheliste tehinguteta

Rea kood ja nimetus	2018 eelarve	2019 eelarve I lugemine	2019 vs 2018 eurodes	2019 vs 2018 %
3825-Tulud loodusressursside kasutamisest	18 000	18 000	0	0,00%
Vee erikasutuse tasu	18 000	18 000	0	0,00%
3888-Eespool nimetamata muud tulud	37	0	-37	-100,00%
Kahjutasud	37	0	-37	-100,00%
3819-Muu müük	28 000	0	-28 000	-100,00%
Lasteaedade köögitehnika müük	28 000	0	-28 000	-100,00%
Kokku	46 037	18 000	-28 037	-60,90%

4. PÕHITEGEVUSE KULUD

Vastavalt KOFS-is sätestatule peavad linnaeelarve põhitegevuse kulud olema jaotatud vähemalt antavateks toetusteks ja muudeks tegevuskuludeks, Viljandi linna finantsjuhtimise korra alusel on volikogus kinnitatava eelarve põhitegevuse kulud jaotatud lisaks tegevusvaldkondade kaupa.

Omavaheliste tehinguteta

	Kirje nimetus	2017 eelarve täitmine	2018 eelarve	2019 eelarve	2019 eelarve müünus 2018 eelarve
	PÕHITEGEVUSE KULUD KOKKU	19 895 268	23 785 046	25 180 819	1 395 773
	sh antavad toetused	1 082 843	1 677 730	2 057 143	379 413
	sh muud tegevuskulud	18 812 425	22 107 316	23 123 676	1 016 360
01	Üldised valitsussektori teenused	1 679 894	2 162 984	2 351 008	188 024
40, 41, 4500, 452	Antavad toetused tegevuskuludeks	67 245	71 530	71 530	0
50,55,60	Muud tegevuskulud	1 612 649	2 091 454	2 279 478	188 024
03	Avalik kord ja julgeolek	6 000	7 755	7 755	0
40, 41, 4500, 452	Antavad toetused tegevuskuludeks	6 000	6 000	6 000	0
50,55,60	Muud tegevuskulud	0	1 755	1 755	0
04	Majandus	556 947	900 604	885 868	-14 736
40, 41, 4500, 452	Antavad toetused tegevuskuludeks	17 340	26 300	25 460	-840
50,55,60	Muud tegevuskulud	539 607	874 304	860 408	-13 896
05	Keskkonnakaitse	1 281 899	1 647 333	1 574 313	-73 020
40, 41, 4500, 452	Antavad toetused tegevuskuludeks		0	0	0
50,55,60	Muud tegevuskulud	1 281 899	1 647 333	1 574 313	-73 020
06	Elamu- ja kommunaalmajandus	499 636	522 015	480 003	-42 012
40, 41, 4500, 452	Antavad toetused tegevuskuludeks	32 342	37 570	25 570	-12 000
50,55,60	Muud tegevuskulud	467 294	484 445	454 433	-30 012
08	Vabaalg, kultuur ja religioon	3 333 426	3 409 182	3 452 575	43 393
40, 41, 4500, 452	Antavad toetused tegevuskuludeks	429 944	419 156	458 484	39 328
50,55,60	Muud tegevuskulud	2 903 482	2 990 026	2 994 091	4 065
09	Haridus	10 886 467	12 914 854	14 165 050	1 250 196
40, 41, 4500, 452	Antavad toetused tegevuskuludeks	49 366	75 590	83 595	8 005
50,55,60	Muud tegevuskulud	10 837 101	12 839 264	14 081 455	1 242 191
10	Sotsiaalne kaitse	1 650 999	2 220 319	2 264 247	43 928
40, 41, 4500, 452	Antavad toetused tegevuskuludeks	480 606	1 041 584	1 386 504	344 920
50,55,60	Muud tegevuskulud	1 170 393	1 178 735	877 743	-300 992

Antavad toetused ja muud tegevuskulud omakorda jagunevad riigile esitatavas kvartaluaruandes kumbki sisu alusel omakorda kolmeks kontogruppiks:

Tunnus	Kirje nimetus	2017 eelarve täitmine	2018 eelarve	2019 eelarve
	PÕHITEGEVUSE KULUD KOKKU	-19 895 268	-23 785 046	-25 180 819
40, 41, 4500, 452	Antavad toetused tegevuskuludeks	-1 082 844	-1 677 730	-2 057 143
413	Sotsiaalitoetused ja muud toetused füüsil. isikutele	-434 630	-1 061 899	-1 423 597
4500	Sihotstarbelised toetused tegevuskuludeks jur isikutele	-587 260	-543 016	-561 697
452	Mittesihotstarbelised toetused	-60 953	-72 815	-71 849
50,55,60	Muud tegevuskulud	-18 812 424	-22 107 316	-23 123 676
50	Personalikulud	-11 359 711	-12 808 079	-13 489 634
55	Majandamiskulud	-6 504 971	-9 200 108	-9 427 114
60*	Muud kulud, sh reservfond ja käibemaks*	-947 743	-99 129	-206 928

*KOV üksuste eelarvereeolid lubavad majandamiskuludes eelarvestada kulud koos käibemaksuga, hiljem, tekkepõhises eelarve täitmisel kajastuvad aga käibemaksu (kontogrupp 60) summad eraldi real. Seetõttu on tabelis 2017. aastal muudes kuludes täitmine käibemaksukulude võrra suurem ja majandamiskuludes väiksem. Nimetatud real sisaldub ka reservfond, mis 2019. aastal on planeeritud 205 000 eurot ning 2018. aastal on eelnõu koostamise ajal veel kasutamata 96 358 eurot.

4.1. Põhitegevuse kulude jaotus tegevusalade kaupa

Järgnevas tabelis on põhitegevuse kulude tegevusalad kajastatud tegevusalade kaupa (viimases tulbas kajastuvad volikogu poolt kinnitatavad summad ehk eelarve ilma omavaheliste tehinguteta):

Rea kood ja nimetus	2018 eelarve	2019 mitte-sihtraha	2019 sihtraha	2019 eelarve omavaheliste	2019 eelarve omavaheliste
01 - Üldised valitsussektori teenused	2 162 984	2 297 394	57 156	2 354 550	2 351 008
01111-Valla- ja linnavolikogu	86 933	86 583	0	86 583	86 583
01112-Valla- ja linnavalitsus	1 908 262	1 897 380	27 156	1 924 536	1 920 994
01114-Kohaliku omavalitsuse üksuse reservfond	96 358	205 000	0	205 000	205 000
01600-Muud üldised valitsussektori teenused	71 431	108 431	30 000	138 431	138 431
03 - Avalik kord ja julgeolek	7 755	7 755	0	7 755	7 755
03100-Politsei	7 755	7 755	0	7 755	7 755
04 - Majandus	900 604	888 910	18 336	907 246	885 868
04110-Üldine majandus- ja kaubanduspoliitika	8 000	0	0	0	0
04510-Maanteetransport	342 658	377 000	0	377 000	377 000
04512-Ühistranspordi korraldus	21 960	48 960	0	48 960	48 960
04730-Turism	215 294	181 355	12 336	193 691	193 691
04740-Üldmajanduslikud arendusprojektid	106 797	99 397	6 000	105 397	105 397
04900-Muu majandus (sh majanduse haldus)	205 895	174 198	0	174 198	152 820
04120-Üldine tööjõupoliitika	0	8 000	0	8 000	8 000
05 - Keskkonnakaitse	1 647 333	1 208 651	365 662	1 574 313	1 574 313
05101-Avalike alade puhastus	1 473 193	1 091 939	326 001	1 417 940	1 417 940
05200-Heitveekäitlus	30 000	30 000	0	30 000	30 000
05400-Biol. mitmekesisuse ja maastiku kaitse	39 168	9 474	6 593	16 067	16 067
05100-Jäätmekäitlus	104 972	77 238	33 068	110 306	110 306
06 - Elamu- ja kommunaalmajandus	522 015	480 003	0	480 003	480 003
06300-Veevarustus	18 000	6 000	0	6 000	6 000
06400-Tänavavalgustus	262 500	240 000	0	240 000	240 000
06605-Muud elamu- ja kommunaalmaj tegevus	241 515	234 003	0	234 003	234 003
08 - Vaba-aeg, kultuur ja religioon	3 409 182	3 266 437	358 895	3 625 332	3 452 575
08102-Sporditegevus	1 634 944	1 679 957	114 000	1 793 957	1 636 596
08107-Noorsootöö ja noortekeskused	242 184	156 818	81 523	238 341	237 175
08109-Vaba aja üritused	238 403	325 151	0	325 151	325 151
08201-Raamatukogud	608 924	454 276	163 372	617 648	610 661
08203-Muuseumid	118 270	120 938	0	120 938	119 882
08234-Teatrid	85 342	82 032	0	82 032	81 732
08300-Ringhäälingu- ja kirjastamisteenused	22 459	22 798	0	22 798	22 798
08400-Religiooni- ja muud ühiskonnateenused	34 000	34 000	0	34 000	34 000
08600-Muu vaba aeg, kultuur, religioon, sh haldus	14 375	14 375	0	14 375	14 375
08202-Rahvakultuur	410 281	376 092	0	376 092	370 205
09 - Haridus	12 914 854	8 857 224	5 418 299	14 275 523	14 165 050
09210-Alus- ja põhihariduse kaudsed kulud	448 765	257 851	227 843	485 694	485 694
09212-Põhihariduse otsekulud	6 073 241	2 887 406	4 307 598	7 195 004	7 119 591
09510-Noorte huviharidus ja huvitegevus	1 102 636	979 346	858	980 204	973 444
09600-Koolitransport	6 940	0	0	0	0
09601-Koolitoit	497 758	118 419	347 900	466 319	466 319
09602-Õemaja	10 000	10 000	0	10 000	10 000
09609-Muud hariduse abiteenused	50 608	50 848	0	50 848	50 848

Rea kood ja nimetus	2018 eelarve	2019 mitte-sihtraha	2019 sihtraha	2019 eelarve omavaheliste	2019 eelarve omavaheliste
09800-Muu haridus, sh hariduse haldus	35 482	145 218	0	145 218	145 218
09110-Alusharidus	4 191 637	4 343 285	175 713	4 518 998	4 490 698
09213-Üldkeskhariduse otsekulud	379 007	43 000	358 387	401 387	401 387
09222-Kutseõppe kulud	2 000	2 000	0	2 000	2 000
09400-Kolmanda taseme haridus	14 000	14 000	0	14 000	14 000
09500-Täiskasvanute täienduskoolitus	540	0	0	0	0
09221-Täiskasvanute gümnaasiumi kaudsed kulud	102 240	5 851	0	5 851	5 851
10 - Sotsiaalne kaitse	2 220 319	1 806 756	594 500	2 401 256	2 264 247
10120-Puuetega inimeste sotsiaalhoolekandeesut.	1 365	1 365	0	1 365	1 365
10121-Muu puuetega inimeste sotsiaalne kaitse	433 300	340 301	109 244	449 545	430 545
10200-Eakate sotsiaalhoolekandeesutused	949 789	1 107 813	0	1 107 813	1 091 473
10201-Muu eakate sotsiaalne kaitse	106 675	1 675	0	1 675	1 675
10400-Asendus- ja järelhooldus	167 276	9 997	0	9 997	3 702
10402-Muu perekondade ja laste sotsiaalne kaitse	242 015	215 705	65 765	281 470	193 970
10701-Riiklik toimetulekutoetus	153 359	34 055	370 710	404 765	404 765
10702-Muu sotsiaalsete riskirühmade kaitse	99 709	53 308	48 781	102 089	94 215
10900-Muu sots. kaitse, sh sots. kaitse haldus	66 831	42 537	0	42 537	42 537
Kokku	23 785 046	18 813 130	6 812 848	25 625 978	25 180 819

Hallatavate asutuste põhitegevuse kulud, tulud ja nende vahe 2019. aastal:

Rea kood ja nimetus	Põhitegevuse kulud	Põhitegevuse tulud	Tulud miinus kulud
SAKALA KESKUS - Kondase Keskus	100 435	12 010	-88 425
SAKALA KESKUS - Kultuuritöö	331 789	45 149	-286 640
SAKALA KESKUS - Lauluväljak	13 352	7 000	-6 352
SAKALA KESKUS - Noorsootöö	123 394	5 000	-118 394
SAKALA KESKUS - Vana Veetorn	19 447	5 000	-14 447
Viljandi Huvikool	275 742	65 160	-210 582
Viljandi Jakobsoni Kool	2 180 329	1 429 720	-750 609
Viljandi Kaare Kool	783 142	590 203	-192 939
Viljandi Kesklinna Kool	2 189 611	1 493 805	-695 806
Viljandi Kunstikool	161 912	30 660	-131 252
Viljandi Lasteaed Karlsson	591 160	149 566	-441 594
Viljandi Lasteaed Kröllipesa	1 338 120	317 927	-1 020 193
Viljandi Lasteaed Mesimumm	442 104	129 271	-312 833
Viljandi Lasteaed Midrimaa	795 852	175 253	-620 599
Viljandi Lasteaed Männimäe	886 563	174 139	-712 424
Viljandi Linnahooldus	665 032	0	-665 032
Viljandi Linnaraamatukogu	602 592	187 159	-415 433
Viljandi Muusikakool	518 713	86 199	-432 514
Viljandi Nukuteater	81 582	6 000	-75 582
Viljandi Paalalinna Kool	1 755 414	878 231	-877 183
Viljandi Päevakeskus	980 875	309 024	-671 851
Viljandi Spordikeskus	691 316	120 396	-570 920
Viljandi Spordikool	671 851	257 180	-414 671
Viljandi Täiskasvanute Gümnaasium	529 426	498 808	-30 618
Kokku	16 729 753	6 972 860	-9 756 893

Täpsem eelarvejaotus tegevusalade, vastutajate ja kulu liikide kaupa on toodud seletuskirjale lisatud tabelites.

4.2. Antavad toetused

Antavad toetused jagunevad füüsilistele isikutele antavateks toetusteks, näiteks toimetulekutoetus või stipendiumid (kontogrupp 41) ja juriidilistele isikutele antavateks toetusteks, näiteks tegevus- ja projektitoetused (kontogrupp 45).

Rea kood ja nimetus	2018 eelarve	2019 eelarve oma- vahelisteta	2019 sihtraha	2019 vs 2018 eurodes
4130-Peretoetused	83 084	70 800	0	-12 284
Asendushoolduse toetus	22 136	0	0	-22 136
Kooliminekutoetus	24 800	36 800	0	12 000
Sünnitoetused	34 000	34 000	0	0
Vajaduspõhine peretoetus	2 148	0	0	-2 148
4131-Toimetulekutoetus ja täiendavad sotsiaaltoetused	150 402	378 657	354 157	228 255
Toimetulekutoetus	150 402	189 599	189 599	39 197
Asendushoolduse toetus	0	189 058	164 558	189 058
4133-Toetused puudega inimestele ja nende hooldajatele	122 100	119 117	0	-2 983
Hooldajatoetus	115 100	97 100	0	-18 000
Puudega laste hooldajatoetus kuludokumendi alusel	0	2 442	0	2 442
Puuetega laste hooldajatoetus	7 000	19 575	0	12 575
4134-Õppetootused	21 160	20 160	0	-1 000
Kutseõppe stipendium	2 000	2 000	0	0
Nimelised stipendiumid	10 000	10 000	0	0
Parimate koolilõpetajate tunnustamine	2 560	2 560	0	0
Vähekindlustatud pere üliõpilaste toetus	4 000	4 000	0	0
Õpilaste sõidusoodustused	1 000	0	0	-1 000
Õppetipendiumid	1 600	1 600	0	0
4137-Erijuhtudel riigi poolt makstav sotsiaalmaks	30 000	50 750	0	20 750
Hooldajatoetus maksud	23 780	50 000	0	26 220
Puudega laste hooldajatoetus kuludokumendi alusel, maksud	6 220	750	0	-5 470
4138-Muud sotsiaalabitoetused	591 798	719 980	59 141	128 182
Kutsehaiguse hüvitis kohtuotsusega	7 000	3 000	0	-4 000
Tasuline hooldus- toetus eraisikutele	495 232	630 339	0	135 107
Sotsiaalvaldkonna reserv erakorraline	1 500	1 500	0	0
Riiklik matusetootus	58 586	59 141	59 141	555
Toetused eraisikutele	29 000	26 000	0	-3 000
Järelhooldusteenus	480	0	0	-480
4139-Preemiad ja stipendiumid (va haridusalased stipendiumid)	63 355	64 133	0	778
Loomestipendiumid	7 780	8 169	0	389
Sportstipendiumid	7 780	8 169	0	389
Noortevolikogu toetused füüsilistele isikutele	8 300	8 300	0	0
Sportikeskuse auhinnad Järvejooks	4 300	4 300	0	0
Aasta õpetaja preemia	5 000	5 000	0	0
Restaureerimispreemiad füüsilistele isikutele	13 000	13 000	0	0
Konkursid "Värvid, lilled, valgus linna" füüsilistele isikutele	1 570	1 570	0	0
Viljandi Linna Aasta Noore preemia	1 250	1 250	0	0
Viljandi Linna Aastapreemia	1 875	1 875	0	0
Viljandi Linna Elutöö preemia	7 500	7 500	0	0
Viljandi Linna kultuuripreemiad	2 500	2 500	0	0
Viljandi Linna spordipreemiad	2 500	2 500	0	0

Rea kood ja nimetus	2018 eelarve	2019 eelarve oma- vahelisteta	2019 sihtraha	2019 vs 2018 eurodes
4500-Antud sihtfinantseerimine tegevuskuludeks	543 016	561 697	0	18 681
Viljandi Linna Teatripreemia	1 250	1 250	0	0
Konkursid "Värvid, lilled, valgus linna"	1 000	1 000	0	0
HARIDUS - komisjoni otsusega antavad projektitoetused	7 050	6 500	0	-550
HARIDUS - komisjoni otsusega antavad tegevustoetused	14 000	14 000	0	0
KULTUUR - komisjoni otsusega antavad projektitoetused	48 672	45 000	0	-3 672
KULTUUR - LV otsusega antavad tegevustoetused	115 000	130 000	0	15 000
NOORSOOTÖÖ- komisjoni otsusega antavad projektitoetused	3 950	4 500	0	550
SOTSIAAL - komisjoni otsusega antavad projektitoetused	10 000	10 000	0	0
SOTSIAAL - komisjoni otsusega antavad tegevustoetused	70 000	70 000	0	0
SPORT- komisjoni otsusega antavad projektitoetused	46 328	50 000	0	3 672
SPORT- LV otsusega antavad tegevustoetused	95 000	110 000	0	15 000
SPORT- volikogu otsusega antavad noortesporti toetused	14 500	14 500	0	0
SPORT- volikogu otsusega antavad esindusmeeskonna toetused	13 000	13 000	0	0
Sotsiaalvaldkonna reserv erakorraline	4 000	4 000	0	0
Noortevolikogu toetused juriidilistele isikutele	1 600	1 600	0	0
Restaureerimispreemiad	22 000	10 000	0	-12 000
Saavutussportlaste tunnustamine	7 500	7 500	0	0
Toetus Politsei- ja Piirivalveametile	6 000	6 000	0	0
Turism - MTÜ-le Viljandimaa Turism	8 500	8 500	0	0
Viljandi Jäähall SA	38 347	38 347	0	0
Sihtotstarbelised eraldised jooksvateks kuludeks	2 319	8 000	0	5 681
Viljandimaa Loomemajanduskeskus SA	8 000	8 000	0	0
Singel Kodu MTÜ - sihtrahastus	5 000	0	0	-5 000
4520-Kohalike omavalitsuste vahelised toetused	58 759	58 759	0	0
Viljandimaa Omavalitsuste Liidu halduskulude liikmemaks	24 903	24 903	0	0
Viljandimaa Omavalitsuste Liidu ühisürituste liikmemaks	24 896	24 896	0	0
Ühistranspordikeskuse liikmemaks	8 960	8 960	0	0
4528-Liikmemaksud	12 585	12 459	0	-126
Liikmemaksud	1 455	1 329	0	-126
Linnade Liidu liikmemaks	11 130	11 130	0	0
4529-Muu mittesihtotstarbeline finantseerimine	1 471	631	0	-840
Rahvusvaheliste organisatsioonide liikmemaks	631	631	0	0
Turism UBC	840	0	0	-840
Kokku	1 677 730	2 057 143	413 298	379 413

Kooliminekuotuste eelarve suurendamiseks 12 000 euro võrra on vähendatud restaureerimispreemiate eelarvet (eelarvestrateegia koostamisel tehtud otsustus).

Antud sihtfinantseerimise eelarveosas (kulu liik 4500) sisalduvad antavad toetused MTÜ-dele ja teistele ühingutele (sh linnavalitsuse või vastava komisjoni poolt tehtud otsused ning mõned lepingute alusel antavad toetused).

Loome- ja spordistipendiumite summa kasvab aastas 5% vastavalt eelarvestrateegias kehtestatud. MTÜ-dele 2018. aastal eraldatud tegevus- ja projektitoetuste info on kättesaadav viljandi.ee alajaotuses kultuur, sport ja vaba aeg: <http://www.viljandi.ee/en/eraldatud-toetused> ja <http://www.viljandi.ee/en/eraldatud-toetused1>.

Kohalike omavalitsuste vahelised toetused ja liikmemaksud on seotud omavalitsusliitudesse kuulumisega (Viljandimaa Omavalitsuste Liit ning Eesti Linnade ja Valdade Liit).

Linna iga-aastaste antavate preemiate koondinfo:

Rea kood ja nimi	2017. a eelarve	2018. a eelarve	2019. a eelarve
Aasta õpetaja preemia	5 000	5 000	5 000
Viljandi linna aasta noore preemia	1 250	1 250	1 250
Viljandi linna aastapreemia	1 875	1 875	1 875
Viljandi linna elutöö preemia	7 500	7 500	7 500
Viljandi linna kultuuripreemiad	2 500	2 500	2 500
Viljandi linna spordipreemiad	2 500	2 500	2 500
Viljandi linna teatripreemia	1 250	1 250	1 250
Restaureerimispreemiad	35 000	35 000	23 000
Üldkokkuvõte	58 125	58 125	46 125

Täpsem toetuste jaotus on rida-realt kajastatud seletuskirjale lisatud tabelites, siinkohal lühiülevaade:

Tegevusala kood ja nimetus	Tegevustoetus või projektitoetus	Selgitused	2019. a eelarve
Spordivaldkond	Tegevustoetused	Kinnitatud LV korraldusega	110 000
Spordivaldkond	Projektitoetused	Volikogu komisjonidele otsustamiseks	50 000
Spordivaldkond	Muu toetus	Viljandi Jäähall SA – volikogu otsuse alusel	38 347
Spordivaldkond	Muu toetus	Saavutussportlaste tunnustamiseks	7 500
Spordivaldkond	Tegevustoetused	Esindusmeeskondade ja noortesporti toetus – volikogule otsustamiseks	27 500
Spordivaldkond Kokku			233 347
Sotsiaalvaldkond	Tegevustoetused	Kinnitatud LV korraldusega	70 000
Sotsiaalvaldkond	Projektitoetused	Volikogu komisjonidele otsustamiseks	10 000
Sotsiaalvaldkond Kokku			80 000
Noorsootöövaldkond	Projektitoetused	Volikogu komisjonidele otsustamiseks	4 500
Noorsootöövaldkond Kokku			4 500
Kultuurivaldkond	Tegevustoetused	Kinnitatud LV korraldusega	130 000
Kultuurivaldkond	Projektitoetused	Volikogu komisjonidele otsustamiseks	45 000
Kultuurivaldkond	Tegevustoetused	Viljandimaa Turism MTÜ	8 500
Kultuurivaldkond	Tegevustoetused	Viljandimaa Loomemajanduskeskus MTÜ	8 000
Kultuurivaldkond Kokku			191 500
Haridusvaldkond	Tegevustoetused	Mitmeaastane toetus - kinnitatud volikogu otsusega (Taibukate Teaduskool MTÜ)	8 500
Haridusvaldkond	Tegevustoetused	Muud toetused	5 500
Haridusvaldkond	Projektitoetused	Volikogu komisjonidele otsustamiseks	6 500
Haridusvaldkond Kokku			20 500
Muu valdkond	Tegevustoetus	Politsei- ja piirivalveamet – täiendavad patrullid	6 000
Muu valdkond Kokku			6 000
Kokku ülaltoodud eelarveread:			535 847

Spordivaldkonna tegevustoetuste osas on linnavalitsus eelarvesse kavandanud ka noortesporti ja esindusmeeskondade toetamise, kuid kuna need summad ei kajastu eelarvestrateegias, siis puudub linnavalitsusel õigus järgmise aasta eelarvet mõjutavate otsuste tegemiseks, ka ei ole nende toetuseliikide kohta eraldi protseduuri tegevustoetuste andmise korras. Nimetatud toetuste andmiseks on seepärast vajalik volikogu otsustus, mille võib teha ka elnõu II lugemisel.

4.3. Tegevuskulud

Tegevuskulude hulka kuuluvad personalikulud, majandamiskulud ja muud kulud (nt maksud, lõivud, viivised, reservfond).

Tunnus	Kirje nimetus	2017 eelarve täitmine	2018 eelarve	2019 eelarve
50, 55, 60	Muud tegevuskulud	-18 812 424	-22 107 316	-23 123 676
50	Personalikulud	-11 359 711	-12 808 079	-13 489 634
55	Majandamiskulud	-6 504 971	-9 200 108	-9 427 114
60	Muud kulud, sh reservfond ja käibemaks	-947 743	-99 129	-206 928

4.3.1. Kontoklass 50 - Tööjõukulud

2019. a eelarves on arvestatud järgmiste oluliste personalikulude muudatustega:

- ✓ Töötasu miinimummäär kasv:
 - Töötasu miinimummäär suureneb alates 1. jaanuarist 2019. a 8% ehk 500 eurolt 540 euroni. Viljandi linna struktuuris on töötasu miinimummääraga ametikohti kokku 24.
 - Töötasude tõstmine töötasu miinimummäärast veidi suuremat tasu saavate isikutel kuni 30 eurot kuus, neid ametikohti on 69. Sellesse gruppi kuuluvad ka lasteaedade õpetajate abid, kelle töötasu alammäär tõuseb 540 eurolt 570 euroni, nende ametikohti kokku 43.
 - Kokku suurendab ülalnimetatud isikute töötasude tõstmine 2019. a linnaeelarves personalikulusid 49 270 euro ulatuses.
- ✓ Lasteaiaõpetajate töötasu alammäär on riigi sihtraha toel alates 2019. aastast 1 125 eurot. Lasteaiaõpetajaid on kokku 99 ametikohta. Eeldatav toetus riigilt on õpetajatele ja tugispetsialistidele 295 434 eurot.
- ✓ Lasteaedade õpetajate assistentide töötasufondide tõus 1. jaanuarist 2019. a +3%, neid ametikohti kokku 32 ja aastane kulude kasv 9537 eurot.
- ✓ Huvikoolide õpetajate töötasufondide tõus 1. jaanuarist 2019. a +3,0%, neid ametikohti kokku 55 ja aastane kulude kasv linnaeelarves 24 863 eurot.
- ✓ Viljandi Päevakeskuse laste ja perede osakonnas töötavate tugispetsialistide (logopeedid, eripedagoogid, sotsiaalpedagoogid ja psühholoogid) töötasu alammäär on 2019. aastal võrdne üldhariduskoolide õpetajate töötasu alammääraga (1250 eurot). Palgafondide kasv seetõttu 2019. aastal 36 929 eurot.
- ✓ Riik eraldab 2019. aastal perekonnaseisutoimingute läbiviimiseks toetust 27 000 eurot, mis katab tegelikud kulud osaliselt.
- ✓ Riigipoolse eraldise arvelt tehtavaid väljamaksete summasid munitsipaalkoolide õpetajatele ja juhtidele korrigeeritakse siis, kui on selgunud toetusfondi arvestuspõhimõtted ja summad. Toetusfondi üldhariduskoolide õpetajate töötasueraldised on eelarve I lugemisel arvestatud nii tuludes kui ka kuludes arvestades eelnõu koostamise ajal teadaolevat infot, sest kuigi õpetajate töötasu alammäär on kinnitatud tasemel 1 250 eurot (kasv 8,6%), ei ole muud toetusfondist eraldatavad komponendid teada ja seepärast lisandub nimetatud toetusfondi osa koolide eelarvetesse peale riigipoolsete eraldiste selgumist.

2019. aastal on tööjõukulud kokku 13,5 miljonit eurot, millest 4,9 miljonit kaetakse sihtrahastuse arvelt (põhiliselt üldhariduskoolide ja osaliselt ka lasteaedade õpetajate töötasud ning maksud nende töötasudelt).

Järgnevalt on toodud personalikulude jaotus kontogruppide kaupa:

Rea kood ja nimetus	2018 eelarve	2019 eelarve I lugemine	sh 2019 sihtraha arvelt	2019 vs 2018 eurodes	2019 vs 2018 %
5002-Töötajate töötasu	8 411 964	8 854 914	3 607 801	442 950	5,27%
5063-Sotsiaalmaks töötasudelt ja toetustelt	3 155 880	3 322 676	1 209 492	166 796	5,29%
5001-Avaliku teenistuse ametnike töötasu	761 139	786 622	36 704	25 483	3,35%
5005-Ajutiste lepinguliste töötajate töötasu	206 759	254 829	43 146	48 070	23,25%
5000-Valitavad ja ametisse nimetatavad ametnikud	179 350	178 350	0	-1 000	-0,56%
5064-Töötuskindlustusmaks	76 348	80 437	29 365	4 089	5,36%
5059-Esindus ja vastuvõtukulud	3 864	3 593	0	-271	-7,01%
5061-Sotsiaalmaks erisoodustustelt	3 662	2 310	329	-1 352	-36,92%
5062-Tulumaks erisoodustustelt	2 341	1 548	199	-793	-33,87%

Rea kood ja nimetus	2018 eelarve	2019 eelarve I lugemine	sh 2019 sihtraha arvelt	2019 vs 2018 eurodes	2019 vs 2018 %
5051-Õppelaenu kustutamine	1 867	796	796	-1 071	-57,36%
5052-Muud erisoodustused	1 459	1 459	0	0	0,00%
5052-Toitlustamiskulud - erisoodustus	1 261	0	0	-1 261	-100%
5053-Isikliku sõiduauto kasutamise hüvitis erisoodustusena	1 300	1 300	0	0	0,00%
5057-Muud erisoodustused	800	800	0	0	0,00%
5059-Muud erisoodustused	85	0	0	-85	-100%
Kokku	12 808 079	13 489 634	4 927 832	681 555	5,32%

Allpool kajastatud tabelis on toodud tööjõukulude jaotus hallatavate asutuste ja struktuuriüksuste kaupa (kogu kontogrupp 50, sealhulgas nii brutotasud kui maksud, samuti hüvitatavad õppelaenud ja töövõtulepingute kulud). Samuti on lisatud ametikohtade arv, mille alusel koosseisuliste töötajate tasud eelarvestatud on.

Asutus	Ameti-kohtade arv	2018 eelarve	2019 eelarve I lugemine	sh 2019 sihtraha I lugemiseks	2019 vs 2018 eurodes	2019 vs 2018 %
Linnavalitsus ja -volikogu	95,0	1 756 097	1 876 931	96 404	120 834	6,88%
Huvikoolid	70,28	1 237 071	1 242 752	90 858	5 681	0,46%
Viljandi Huvikool	12,04	173 750	173 485	0	-265	-0,15%
Viljandi Kunstikool	6,67	116 852	112 048	0	-4 804	-4,11%
Viljandi Muusikakool	21,92	418 433	429 069	858	10 636	2,54%
Viljandi Spordikool	29,65	528 036	528 150	90 000	114	0,02%
Üldhariduskoolid	251,40	4 882 064	5 227 472	4 266 131	345 408	7,08%
Viljandi Jakobsoni Kool	77,27	1 429 729	1 544 262	1 202 666	114 533	8,01%
Viljandi Kaare Kool	31,16	558 615	595 263	535 669	36 648	6,56%
Viljandi Kesklinna Kool	78,90	1 504 419	1 604 973	1 292 122	100 554	6,68%
Viljandi Paalalinna Kool	48,36	958 274	994 536	766 857	36 262	3,78%
Viljandi Täiskasvanute Gümnaasium	15,71	431 027	488 438	468 817	57 411	13,32%
Lasteaiad	200,95	2 886 652	3 081 430	175 713	194 778	6,75%
Viljandi Lasteaed Karlsson	29,50	440 296	463 396	27 296	23 100	5,25%
Viljandi Lasteaed Krõllipesa	64,50	919 631	996 157	55 472	76 526	8,32%
Viljandi Lasteaed Mesimumm	21,70	275 256	331 831	44 751	56 575	20,55%
Viljandi Lasteaed Midrimaa	40,50	588 130	620 407	25 319	32 277	5,49%
Viljandi Lasteaed Männimäe	44,75	663 339	669 639	22 875	6 300	0,95%
Muud hallatavad asutused	126,78	2 046 195	2 061 049	298 726	14 854	0,73%
SAKALA KESKUS - Kondase Keskus	5,00	66 429	68 370	0	1 941	2,92%
SAKALA KESKUS - Kultuuritöö	11,00	191 360	189 008	0	-2 352	-1,23%
SAKALA KESKUS - Noorsootöö	3,00	48 262	49 199	0	937	1,94%
SAKALA KESKUS - Vana Veetorn*		12 817	13 075	0	258	2,01%
Viljandi Linnahooldus	21,25	436 322	395 919	0	-40 403	-9,26%
Viljandi Linnaraamatukogu	22,50	340 941	342 556	70 883	1 615	0,47%
Viljandi Nukuteater	3,30	54 512	56 191	0	1 679	3,08%
Viljandi Päevakeskus	44,50	715 851	759 232	227 843	43 381	6,06%
Viljandi Spordikeskus	16,23	179 701	187 499	0	7 798	4,34%
Kokku	744,41	12 808 079	13 489 634	4 927 832	681 555	5,32%

*Vanas Veetornis on ajutiste lepingutega suveperioodil 3 töötajat, kelle ametikohad ei kajastu koosseisude tabelites.

Üldhariduskoolides, lasteaedades ning Viljandi Päevakeskuse laste ja perede osakonnas on tööjõukulude kasv tingitud õpetaja töötasu alammäära kasvust, Viljandi Linnahoolduse tööjõukulude vähenemise tingib alates märtsis 2019 jõustuv muudatus, mille kohaselt ostetakse hallatavatele asutustele remondi- ja heakorrateenust hanke võitnud eraettevõtjalt ning mille tõttu Linnahoolduse koosseis väheneb.

4.3.2. Kontoklass 55 – Majandamiskulud

Majandamiskulud on 2019. aastaks võrreldes 2018. aasta eelarvega planeeritud 227 006 eurot suuremas mahus, kokku summas 9 427 114 eurot. Sihtrahade arvelt kaetakse 1 471 718 eurot.

Tunnus	Kirje nimetus	2017 eelarve täitmine	2018 eelarve	2019 eelarve	sh 2019 sihtraha I lugemiseks	2019 vs 2018 eelarve
55	Majandamiskulud	-6 504 971	-9 200 108	-9 427 114	-1 471 718	227 006

Majandamiskulude jaotus neljakohaliste kontogruppide kaupa:

Rea kood ja nimetus	2018 eelarve	2019 eelarve I lugemine	2019 sihtraha I lugemiseks	omavaheliste tehinguteta	
				2019 vs 2018 eurodes	2019 vs 2018 %
5511-Kinnistute, hoonete ja ruumide majandamiskulud	2 764 498	2 997 896	151 902	233 398	8,44%
5512-Rajatiste majandamiskulud	1 817 718	1 754 239	377 998	-63 479	-3,49%
5521-Toiduained ja toitlustusteenused	832 372	920 777	347 900	88 405	10,62%
5524-Õppevahendite ja koolituse kulud	847 891	910 946	174 469	63 055	7,44%
5515-Inventari majandamiskulud	184 119	640 914	0	456 795	248,10%
5525-Kommun.-, kultuuri- ja vaba aja sisustamise kulud	798 948	613 614	120 519	-185 334	-23,20%
5500-Administreerimiskulud	437 591	417 855	0	-19 736	-4,51%
5514-Info- ja kommunikatsioonitehnoloogia kulud	412 878	358 319	22 619	-54 559	-13,21%
5526-Sotsiaalteenused	447 104	249 474	147 798	-197 630	-44,20%
5513-Sõidukite majandamiskulud	188 093	187 579	0	-514	-0,27%
5523-Teavikute ja kunstiesemete kulud	130 303	128 830	90 889	-1 473	-1,13%
5540-Mitmesugused majanduskulud	173 756	93 783	0	-79 973	-46,03%
5504-Koolituskulud (s.h.koolituslähetus)	92 037	82 173	37 624	-9 864	-10,72%
5522-Meditiinikulud ja hügieenikulud	38 493	44 619	0	6 126	15,91%
5503-Lähetuskulud (v.a.koolituslähetus)	28 011	19 867	0	-8 144	-29,07%
5539-Muu erivarustus ja materjalid	5 212	5 212	0	0	0,00%
5516-Töömashinate ja seadmete majandamiskulud	1 017	1 017	0	0	0,00%
5500-Muud administreerimiskulud	67	0	0	-67	-100,0%
Kokku	9 200 108	9 427 114	1 471 718	227 006	2,47%

- ✓ 5511-Kinnistute, hoonete ja ruumide majandamiskulude 233 398 euro suuruses kasvus sisalduvad muuhulgas ERF projekti „Väikelahendused HEV õpilaste integreerimiseks tavakoolidesse“ sihtrahastus 151 902 eurot ja tarbimisteenuste (elekter, küte) hinnakasvu katteks eelarvetesse lisatud 51 265 eurot.
- ✓ 5512-Rajatiste majandamiskuludes on vähenemine 63 497 eurot seotud tänavavalgustuse elektri kulude vähenemisega -25 000 eurot ja majandusameti eelarve vähendamisega (2018. aastal oli mitmeid ühekordeid eelarvesuurendamisi, nt ohtlike puude raie või mänguväljakute korrastamine).
- ✓ 5521-Toiduainete ja toitlustusteenuste kulude kasv majandamiskuludes on seotud alates 1. septembrist 2018 toitlustusteenusele üleminekuga (kuni augustini 2018 tasuti lasteaedades osa teenusega seotud kulusid töötasufondidest, nüüd on kõik kulud majandamiskuludes).
- ✓ 5515-Inventari majandamiskuludes on kasv 450 000 eurot seotud Viljandi Paalalinna Kooli renoveerimisjärgselt sisustuse ostmisega.
- ✓ 5525-Kommunikatsiooni-, kultuuri- ja vaba aja sisustamise kulud vähenevad 185 334 eurot ning see on seotud projekti „Noorte tõrjutuse vähendamine“ kulude vähenemisega -76 088 eurot, riigi poolt toetatava huvitegevuse summa väiksema eelarvega -30 020 eurot ja muus osas erinevate sihtrahadega, mis kajastuvad 2018. aasta eelarves, aga ei sisaldu 2019. aasta eelarves. Sihtrahad lisatakse eelarvesse, kui rahastamisotsused on tehtud.

- ✓ 5526-Sotsiaalteenuste eelarve väheneb 197 630 eurot, ning selles on põhjuseks asendushooldusteenuse erinev kajastamine (2018. a eelarves oli kontogrupis 41 ja 2019. aasta eelarves on kontogrupis 55). Vähenemise tingib ka mitmete teiste sihtrahade eelarve (2018. aasta tegevusteks saadud sihtraha ei ole 2019. aasta eelarves alust kajastada).

Kinnisvara haldusameti vastutusala 2019. aasta kulud kontogruppide kaupa:

Rea kood ja nimetus	2018 eelarve	2019 eelarve I lugemine	2019 vs 2018 eurodes	2019 vs 2018 %
5511-Kinnistute, hoonete ja ruumide majandamiskulud	2 319 050	2 519 707	200 657	8,65%
5512-Rajatiste majandamiskulud	40 505	13 737	-26 768	-66,09%
5500-Administreerimiskulud	5 765	896	-4 869	-84,46%
5514-Info- ja kommunikatsioonitehnoloogia kulud	24 297	19 000	-5 297	-21,80%
5515-Inventari majandamiskulud	4 427	12 600	8 173	184,62%
5005-Ajutiste lepinguliste töötajate töötasu	0	7 000	7 000	
5504-Koolituskulud	747	0	-747	-100,00%
5539-Muu erivarustus ja materjalid	544	544	0	0,00%
5500-Muud administreerimiskulud	67	0	-67	-100,00%
6082-Muud tegevuskulud	22	0	-22	-100,00%
Kokku	2 400 424	2 573 484	173 060	7,21%

Täpsema ülevaate planeeritud kulutustest erinevate kuluridade kaupa saab seletuskirjale lisatud hallatavate asutuste ja struktuuriüksuste 2019. a eelarvetest.

4.3.3. Kontoklass 60 – Muud kulud

Omavaheliste tehinguteta

Rea kood ja nimetus	2018 eelarve	2019 eelarve I lugemine	2019 vs 2018 eurodes	2019 vs 2018 %
6010-Maksud, lõivud, trahvid (tegevuskulud)	30	30	0	0,00%
6013-Muud maksud	1 238	1 238	0	0,00%
<i>Saastetasu (prügila gaasipõleti)</i>	<i>493</i>	<i>493</i>	<i>0</i>	<i>0,00%</i>
<i>Mulgi Mehe reklaamimaks</i>	<i>745</i>	<i>745</i>	<i>0</i>	<i>0,00%</i>
6014-Riigilõivud	1 481	660	-821	-55,44%
6080-Muud kulud - reservfond	96 358	205 000	108 642	112,75%
6082-Muud tegevuskulud	22	0	-22	-100,00%
Kokku	99 129	206 928	107 799	108,75%

Muude kulude eelarveosas kajastatakse teatud maksude ja riigilõivude kulud, aga ka planeeritav reservfond. 2018. aasta osas on kajastatud eelnõu koostamise ajal veel jagamata reservfondi summa.

Vastavalt volikogu poolt kehtestatud korrale⁴ peab reservfond moodustama 0,75 kuni 1,0% Viljandi linna eelarve konkreetse aasta põhitegevuse tulude eelarve kogusummast. 2018. a eelarve esimeseks lugemiseks on põhitegevuse tulude eelarve kogusumma 26 276 457 eurot ja reservfondi suurus peaks jääma vahemikku 197 0731 eurot kuni 262 765 eurot.

⁴ [Reservfondi kasutamise kord – Viljandi Linnavolikogu 26.05.2016 määrus nr 89](#)

4.3.4. Hallatavate asutuste tegevuskulud

Järgnevalt on kajastatud hallatavate asutuste tegevuskulude (antavate toetuste, tööjõukulude, majandamiskulude ja muude tegevuskulude) võrdlus.

Summad on toodud ilma asutuste omavaheliste tehinguteta.

Rea kood ja nimetus	2018 eelarve	2019 eelarve I lugemine	2019 sihtraha I lugemiseks	2019 vs 2018 eurodes
SAKALA KESKUS - Kondase Keskus	100 283	100 435	0	152
50-Tööjõukulud	66 429	68 370	0	1 941
55-Majandamiskulud	33 854	32 065	0	-1 789
SAKALA KESKUS - Kultuuritöö	393 449	331 789	0	-61 660
50-Tööjõukulud	191 360	189 008	0	-2 352
55-Majandamiskulud	202 089	142 781	0	-59 308
SAKALA KESKUS - Lauluväljak	24 680	13 352	0	-11 328
55-Majandamiskulud	24 680	13 352	0	-11 328
SAKALA KESKUS - Noorsootöö	122 679	123 394	0	715
50-Tööjõukulud	48 262	49 199	0	937
55-Majandamiskulud	74 417	74 195	0	-222
SAKALA KESKUS - Vana Veetorn	17 987	19 447	0	1 460
50-Tööjõukulud	12 817	13 075	0	258
55-Majandamiskulud	5 170	6 372	0	1 202
Viljandi Huvikool	270 945	275 742	0	4 797
50-Tööjõukulud	173 750	173 485	0	-265
55-Majandamiskulud	97 195	102 257	0	5 062
Viljandi Jakobsoni Kool	1 943 203	2 180 329	1 381 201	237 126
50-Tööjõukulud	1 429 729	1 544 262	1 202 666	114 533
55-Majandamiskulud	513 474	636 067	178 535	122 593
Viljandi Kaare Kool	749 075	783 142	589 894	34 067
50-Tööjõukulud	558 615	595 263	535 669	36 648
55-Majandamiskulud	190 460	187 879	54 225	-2 581
Viljandi Kesklinna Kool	2 010 206	2 189 611	1 491 295	179 405
50-Tööjõukulud	1 504 419	1 604 973	1 292 122	100 554
55-Majandamiskulud	505 787	584 638	199 173	78 851
Viljandi Kunstikool	177 449	161 912	0	-15 537
45-Muud toetused	50	50	0	0
50-Tööjõukulud	116 852	112 048	0	-4 804
55-Majandamiskulud	60 547	49 814	0	-10 733
Viljandi Lasteaed Karlsson	552 952	591 160	27 296	38 208
45-Muud toetused	50	60	0	10
50-Tööjõukulud	440 296	463 396	27 296	23 100
55-Majandamiskulud	112 606	127 704	0	15 098
Viljandi Lasteaed Krõllipesa	1 248 469	1 338 120	55 472	89 651
45-Muud toetused	75	90	0	15
50-Tööjõukulud	919 631	996 157	55 472	76 526
55-Majandamiskulud	328 741	341 873	0	13 132
60-Muud tegevuskulud	22	0	0	-22
Viljandi Lasteaed Mesimumm	383 120	442 104	44 751	58 984
45-Muud toetused	50	60	0	10
50-Tööjõukulud	275 256	331 831	44 751	56 575
55-Majandamiskulud	107 814	110 213	0	2 399
Viljandi Lasteaed Midrimaa	779 015	795 852	25 319	16 837
45-Muud toetused	50	60	0	10
50-Tööjõukulud	588 130	620 407	25 319	32 277
55-Majandamiskulud	190 835	175 385	0	-15 450
Viljandi Lasteaed Männimäe	861 226	886 563	22 875	25 337
45-Muud toetused	50	60	0	10
50-Tööjõukulud	663 339	669 639	22 875	6 300
55-Majandamiskulud	197 837	216 864	0	19 027

Rea kood ja nimetus	2018 eelarve	2019 eelarve I lugemine	2019 sihtraha I lugemiseks	2019 vs 2018 eurodes
Viljandi Linnahoidus	659 783	665 032	0	5 249
50-Töõjõukulud	436 322	395 919	0	-40 403
55-Majandamiskulud	223 461	269 113	0	45 652
Viljandi Linnaraamatukogu	602 081	602 592	163 372	511
50-Töõjõukulud	340 941	342 556	70 883	1 615
55-Majandamiskulud	261 140	260 036	92 489	-1 104
Viljandi Muusikakool	525 622	518 713	858	-6 909
45-Muud toetused	843	662	0	-181
50-Töõjõukulud	418 433	429 069	858	10 636
55-Majandamiskulud	106 346	88 982	0	-17 364
Viljandi Nukuteater	85 192	81 582	0	-3 610
45-Muud toetused	28	28	0	0
50-Töõjõukulud	54 512	56 191	0	1 679
55-Majandamiskulud	30 652	25 363	0	-5 289
Viljandi Paalalinna Kool	1 184 903	1 755 414	878 166	570 511
50-Töõjõukulud	958 274	994 536	766 857	36 262
55-Majandamiskulud	226 629	760 878	111 309	534 249
Viljandi Päevakeskus	949 483	980 875	227 843	31 392
50-Töõjõukulud	715 851	759 232	227 843	43 381
55-Majandamiskulud	233 632	221 643	0	-11 989
Viljandi Spordikeskus	668 293	691 316	0	23 023
41-Sotsiaaltoetused ja preemiad	4 300	4 300	0	0
50-Töõjõukulud	179 701	187 499	0	7 798
55-Majandamiskulud	484 292	499 517	0	15 225
Viljandi Spordikool	712 861	671 851	114 000	-41 010
45-Muud toetused	96	96	0	0
50-Töõjõukulud	528 036	528 150	90 000	114
55-Majandamiskulud	184 729	143 605	24 000	-41 124
Viljandi Täiskasvanute Gümnaasium	477 690	529 426	498 808	51 736
45-Muud toetused	93	93	0	0
50-Töõjõukulud	431 027	488 438	468 817	57 411
55-Majandamiskulud	46 570	40 895	29 991	-5 675
Kokku	15 500 646	16 729 753	5 521 150	1 229 107

4.3.5. Linnavalitsuse struktuuriüksuste tegevuskulud

Tabelis kajastuvad linnavalitsuse ametite, linnavalitsuse ja linnavolikogu tegevuskulud kontoklasside kaupa.

Rea kood ja nimetus	2018 eelarve	2019 eelarve I lugemine	2019 sihtraha I lugemiseks	2019 vs 2018 eurodes
41-Sotsiaaltoetused ja preemiad	1 057 599	1 419 297	413 298	361 698
45-Muud toetused	614 446	632 287	0	17 841
50-Töõjõukulud	1 756 097	1 876 931	96 404	120 834
55-Majandamiskulud	4 757 151	4 315 623	781 996	-441 528
60-Muud tegevuskulud	99 107	206 928	0	107 821
Kokku	8 284 400	8 451 066	1 291 698	166 666

5. INVESTEERIMISTEGEVUS

Tunnus	Kirje nimetus	2017 eelarve täitmine	2018 eelarve	2019 eelarve
	INVESTEERIMISTEGEVUS KOKKU	-2 082 687	-4 320 010	-4 378 380
381	Põhivara müük	365 417	91 510	45 000
15	Põhivara soetus	-2 256 826	-6 040 515	-6 907 892
3502	Põhivara soetuseks saadav sihtfin	190 581	3 082 699	2 772 214
4502	Põhivara soetuseks antav sihtfin	-136 000	-1 211 244	-175 000
1501	Osaluste soetus	-175 000	-175 000	0
655	Finantstulud	161	150	150
650	Finantskulud	-71 020	-67 610	-112 852
	EELARVE TULEM	-614 632	-3 796 959	-3 282 742

Investeeringustegevuse tulud 2018-2019

Rea kood ja nimetus	2018 eelarve	2019 eelarve I lugemine
35-Saadud toetused	3 082 699	2 772 214
Paalalinna Kooli hoone rekonstrueerimine	1 600 000	1 492 214
Pärnu mnt rekonstrueerimine (2018. a riigi lisaeelarvest)	0	1 000 000
Viljandi Lasteaed Krõllipesa Mängupesa õppehoone rekonstrueerimine	0	280 000
Pärnu mnt - Kantremaa PKT	935 302	0
Lasteaed Männimäe hoone rekonstrueerimine	443 487	0
Korv- ja võrkpalliplatside rekonstrueerimine KE regionaalne investeeringutoetus	20 000	0
Linnastaadioni rekonstrueerimiseks Kultuuriministeeriumilt	63 910	0
Riia mnt liiklusohutuse suurendamine KE regionaalne investeeringutoetus	10 000	0
Regionaalne investeeringutoetus	10 000	0
38-Muud tulud	91 510	45 000
Kinnisvara müük	89 350	45 000
Maa müük	2 160	0
65-Intressitulud pangakontodelt	150	150
Kokku	3 174 359	2 817 364

2019. aastal on plaanis kolm suurt rekonstrueerimistööd, mille osas on eelarvestatud sihtrahastus. Täpsemalt on objektide info kajastatud investeeringustegevuse kulude peatükis.

Kultuuriministeerium toetab tagantjärgi linnastaadioni ehitust, sihtraha laekus viimast korda 2018. aastal.

Investeeringustegevuse kulud 2018-2019

Järgnevas tabelis on kajastatud linnavalitsuse poolt 2018. ja 2019. aastaks eelarvestatud investeeringuobjektid. Investeeringute reservi kasutatakse juhul, kui investeeringuobjektidega seotud kulutused peaksid kallinema või kui erakorraliselt osutub vältimatuks mõne remonditöö tegemine.

Rea kood ja nimetus	2018 eelarve	2019 eelarve I lugemine	sh 2019 sihtraha I lugemiseks
101-Tehingud aktsiatega	175 000	0	0
Aktsiaseltsi aktsiate ostmine (AS Viljandi Veekeskus)	175 000	0	0
15-Investeeringud, põhivara soetamine	6 040 515	6 907 892	2 772 214
Paalalinna Kooli hoone rekonstrueerimine	2 500 000	2 356 392	1 492 214
Viljandi Lasteaed Krõllipesa Mängupesa õppehoone rekonstrueerimine	101 000	1 750 000	280 000
Järveotsa arendusalale tänavate ja tehnovõrkude ehitamine	0	1 000 000	0
Pärnu mnt rekonstrueerimine (2018. a riigi lisaelarvest)	0	1 000 000	1 000 000
Tänavate rekonstrueerimine (investeeringud)	0	250 000	0
Koolistaadionite rekonstrueerimine - Paalalinna kooli staadion	10 000	200 000	0
Investeeringute reserv	116 112	150 000	0
Teede investeeringud - Järveotsa bussipeatus ja kõnnitee	92 400	70 000	0
Viljandi Spordikeskuse Paala viihalli remont	0	69 000	0
Kaasava eelarve menetluse tulemusel rajatav objekt	28 844	30 000	0
Viljandi Spordikeskuse Spordihoone suure saali valgustuse rekonstrueerimine	0	25 000	0
Viljandi Linnavalitsuse Linnu 2, tornikella mehhanismide uuendamine	0	7 500	0
Järveotsa arenduse ettevalmistustööd	134 126	0	0
Kaare Kooli hoone katuse remont	8 889	0	0
Korv- ja võrkpalliplatside rekonstrueerimine KE regionaalne investeeringutoetus	30 000	0	0
Lasteaed Mängupesa rekonstrueerimine	47 754	0	0
Lasteaed Männimäe rekonstrueerimine	834 000	0	0
Leola 12a rekonstrueerimine	18 175	0	0
Linnaraamatukogu laenutusautomaat	16 800	0	0
Maa ostmine (Vaksali 2b)	1 724	0	0
Masinate ja seadmete, sh transpordivahendite soetamine ja renoveerimine	128 193	0	0
Muu amortiseeruv põhivara (inventar)	30 000	0	0
Spordihoone vana osa remont	150 000	0	0
Pärnu mnt - Kantremaa PKT	1 493 615	0	0
Renoveeritud kunstmuruväljaku piirdeaed	10 000	0	0
Riia mnt liiklusohutuse suurendamine KE regionaalne investeeringutoetus	27 883	0	0
Viljandi Talvepark MTÜ	3 000	0	0
Projekteerimine majandusametis	258 000	0	0
45-Muud toetused	1 211 244	175 000	0
Tenniseväljakud - toetus põhivara soetamiseks	200 000	0	0
Tänavavalgustus rekonstrueerimine	140 000	175 000	0
Tänavavalgustuse rekonstrueerimine - kohustuse võtmine	845 000	0	0
Pärimusmuusika aida katuse renoveerimine	26 244	0	0
65-Finantskulud – intressikulud võlakohustustelt	67 610	112 852	0
Kokku	7 494 369	7 195 744	2 772 214

Tänavate rekonstrueerimise eelarves on võrreldes eelarvestrateegias planeeritud 500 000 euro suuruse eelarvega vähenemine 250 000 eurot, nimetatud summa on tõstetud teede pindamisteks ja auguremonditöödeks põhitegevuse kuludeks (jooksvateks remontideks, mida ei kapitaliseerita).

6. FINANTSEERIMISTEGEVUS JA NETOVÕLAKOORMUS

	Kirje nimetus	2017 eelarve täitmine	2018 eelarve	2019 eelarve	2019 eelarve miinus 2018 eelarve
	FINANTSEERIMISTEGEVUS	408 607	922 561	2 012 742	1 090 181
2585	Kohustuste võtmine	1 735 750	2 421 893	3 775 000	1 353 107
2586	Kohustuste tasumine	-1 327 143	-1 499 332	-1 762 258	-262 926
1001	LIKVIIDSETE VARADE MUUTUS	27 612	-2 029 398	-600 000	1 429 398
	Nõuete ja kohustuste saldo muutus	233 637	845 000	670 000	-175 000

2019. aastal on plaanis võtta investeerimiskulude katteks laenu kuni 3,775 miljonit eurot.

Eelarve eelnõu koostamise ajal teadaolevate ja prognoositavate andmete alusel on linna netovõlakoormus seisuga 31.12.2018 48,36% (kohustuste jääk 12 355 938 eurot miinus likviidsete vahendite jääk 600 000 eurot jagatud põhitegevuse tulude eelarve täitmise eeldatava summaga 24 308 097 eurot). Täpsed andmed selguvad 2018. a tekkepõhiste saldoandmike esitamisel 2019. a I kvartalis.

Viljandi linn	2017 eelarve täitmine	2018 eelarve omavahelisteta	2019 eelarve omavahelisteta
Põhitegevuse tulud kokku	21 363 323	24 308 097	26 276 457
Põhitegevuse kulud kokku	19 895 268	23 785 046	25 180 819
<i>sh katkestamatud kasutusrendilepingud</i>	<i>290 274</i>	<i>290 274</i>	<i>287 135</i>
Põhitegevustulem	1 468 055	523 051	1 095 638
Investeeringustegevus kokku	-2 082 687	-4 513 804	-4 465 341
Eelarve tulem	-614 632	-3 990 753	-3 369 703
Finantseerimistegevus	408 607	922 561	2 012 742
Likviidsete varade muutus	27 612	-2 029 398	-600 000
Likviidsete varade jääk aasta lõpuks	2 029 398	600 000	0
Võlakohustused kokku aasta lõpu seisuga	11 623 650	12 355 938	14 280 194
Netovõlakoormus (eurodes) aasta lõpu seisuga	9 594 252	11 755 938	14 280 194
Netovõlakoormus (%) aasta lõpu seisuga	44,91%	48,36%	54,35%
Netovõlakoormuse ülemmäär (eurodes)	12 817 994	14 584 858	15 765 874
Netovõlakoormuse ülemmäär (%)	60,0%	60,0%	60,0%
Vaba netovõlakoormus (eurodes) aasta lõpu seisuga	3 223 741	2 828 921	1 485 680

2019. aasta tegelik netovõlakoormus selgub alles 2020. aasta esimeses kvartalis. 2018. aasta vaba netovõlakoormus, ehk summa, mille ulatuses linn 2019. aastal laenu võtta saab, sõltub 2018. aasta põhitegevuse tulude eelarve täitmisest ning 2018/2019 aastavahetuse jäägist ja juurde laenatud ning tagasimakstud pikaajaliste kohustuste saldost. Kuna linn jõuab 2019. aastal netovõlakoormuse lubatud piirmäärale lähemale, siis tuleb lähiaastatel lisakohustuste võtmisel ja kulude suurendamisel olla konservatiivne.

Nõuete ja kohustuste saldo muutus:

Tekkepõhises eelarves võib planeerida nõuete ja kohustuste saldo muutuse. Kuna Veevärgi poolt tehakse tänavavalgustuse rekonstrueerimise tööd 2018. aastal, siis tuleb Veevärgil kogu kulu ja linnal selle tarbeks antav sihtfinantseerimine kajastada 2018. aastal. Kuna tasumine toimub aga 2018-2023, siis jääb linnal 2018. aasta lõpuks üles kohustus tasuda järgnevatel aastatel 845 000 eurot.

AS Viljandi Veevärk on Viljandi linna tänavavalgustuse rajatiste omanikuks ning tegeleb tänavavalgustuse hoolduse, remondi ja arendamisega. AS Viljandi Veevärk saab linnalt tänavavalgustuse korrashoiu, arendamise ja haldamise jaoks iga-aastast toetust, linn tasub lisaks tänavavalgustuse elektri eest. Kokku on 2019. aastal arvestatud tänavavalgustusega seotud kuludeks 240 000 eurot.

Järgnevalt on toodud kohustuste põhisummad ja intressikulud 2019. aastal ning kohustuse jääk aasta lõpus:

Kohustuse sihtotstarve	Aasta*	Summa	Intressimäär		2019
Riigi Kinnisvara AS - Viljandi Kesklinna Kooli hoone rekonstrueerimine	2005	€ 1 823 685	12kuu euribor +0,7%	Põhisumma	46 941
				Intress	10 355
				Kohustuse jääk	1 405 406
Riigi Kinnisvara AS - Viljandi Jakobsoni Põhikooli hoone rekonstrueerimine	2005	€ 3 936 553	12kuu euribor +0,7%	Põhisumma	100 565
				Intress	22 024
				Kohustuse jääk	2 988 355
Danske - laen 2014. a investeeringuteks	2014	€ 1 100 000	6kuu euribor + 0,64%	Põhisumma	183 333
				Intress	3 869
				Kohustuse jääk	366 668
Danske - Kolme laenu refinantseerimine 2014 aastal	2014	€ 3 930 364	6kuu euribor + 0,698%	Põhisumma	708 391
				Intress	3 354
				Kohustuse jääk	0
Danske - laen 2015. a investeeringuteks	2015	€ 1 000 000	6kuu euribor + 0,62%	Põhisumma	171 429
				Intress	3 943
				Kohustuse jääk	485 713
Linnahoolduse liisingud, mis kajastatakse kapitalirentidena	2015	€ 215 812		Põhisumma	46 273
				Intress	882
				Kohustuse jääk	10 998
Linnahoolduse liisingud, mis kajastatakse kapitalirentidena	2016	€ 25 577	3,50%	Põhisumma	5 259
				Intress	400
				Kohustuse jääk	8 544
Laen 2016. aastal investeeringuteks - Danske	2016	€ 1 080 000		Põhisumma	156 145
				Intress	6 200
				Kohustuse jääk	767 710
Kunstmuruväljaku järelmaks Eesti Jalgpalliliidule	2016	€ 234 356		Põhisumma	57 113
				Intress	2 887
				Kohustuse jääk	59 408
Laen 2017. aastal investeeringuteks SEB	2017	€ 1 650 000	6kuu euribor + 0,758%	Põhisumma	250 000
				Intress	12 000
				Kohustuse jääk	1 400 000
Linnahoolduse liisingud, mis kajastatakse kapitalirentidena	2017	€ 63 760	2,99%	Põhisumma	12 703
				Intress	1 040
				Kohustuse jääk	32 164
Paalalinna Kooli liising kajastatakse kapitalirentidena	2017	€ 17 592		Põhisumma	4 311
				Intress	451
				Kohustuse jääk	8 289
Laen 2018. aastal investeeringuteks	2018	€ 2 300 000		Põhisumma	0
				Intress	40 248
				Kohustuse jääk	2 300 000
Laen 2019. aastal investeeringuteks	2019	€ 3 775 000		Põhisumma	0
				Intress	2 000
				Kohustuse jääk	3 775 000
Sõidukid Päevakeskus, Sakala Keskus, Kesklinna Kool	2018	€ 83 000		Põhisumma	19 794
				Intress	3 200
				Kohustuse jääk	89 885
Kohustuste teenindamine					1 875 110
sh põhisumma					1 762 258
sh intress					112 852
Kohustuste jääk kokku					13 689 141
Muude võlakohustuste jääk kokku					591 053
Laenude ja mittekatkestatavate lepingute jääk kokku aasta lõpus					14 280 194

7. LIKVIIDSETE VARADE MUUTUS

2018/2019 aastavahetuse eeldatav kassajääk on 600 000 eurot.

Täpsemad andmed esitab linnavalitsus eelnõu teiseks lugemiseks jaanuaris.

8. ÜLEMINEVAD JA ÜLETULEVAD KOHUSTUSED

KOFS § 27 kohaselt: Eelmise aasta eelarves ettenähtud, kuid tegemata jäänud väljaminekute tegemine jooksva eelarveaastal kavandatakse kas eelarvega, kui eelarve on aasta alguseks vastu võtmata, või lisaeelarvega. Ülekantud väljaminekuid võib kasutada eelmise aasta eelarves määratud otstarbeks.

Täpsemad andmed esitab linnavalitsus eelnõu teiseks lugemiseks jaanuaris 2019.

9. VÕRDLOS EELARVESTRATEEGIAGA

Seletuskirjas tuleb esitada selgitused eelarve eelnõus ja eelarvestrateegias esinevate andmete oluliste erinevuste kohta (KOFs § 22 lg 2 p 1¹). [Viljandi linna eelarvestrateegia aastateks 2018-2023](#) kinnitati volikogus septembris 2018. aastal. 2019. aasta eelarve seletuskirja koostamise ajaks on muudatused võrreldes eelarvestrateegiaga järgmised:

	Kirje nimetus	2019 eelarve-strateegias	2019 eelarve I lugemine	2019 eelarve võrdlus strateegiaga summa	2019 eelarve võrdlus strateegiaga
	PÕHITEGEVUSE TULUD KOKKU	25 570 610	26 276 457	693 500	2,76%
30	Maksutulud	13 358 630	13 763 000	404 370	3,03%
32	Tulud kaupade ja teenuste müügist	3 843 806	3 790 809	-52 997	-1,38%
3500, 352	Saadavad toetused tegevuskuludeks	8 350 174	8 704 648	342 127	4,25%
3825, 388	Muud tegevustulud	18 000	18 000	0	0,00%
	PÕHITEGEVUSE KULUD KOKKU	23 784 054	25 180 819	1 384 418	5,87%
	sh antavad toetused	2 056 058	2 057 143	1 085	0,05%
	sh muud tegevuskulud	21 727 996	23 123 676	1 383 333	6,42%
	01 Üldised valitsussektori teenused	2 322 357	2 351 008	28 651	1,23%
40, 41, 4500, 452	Antavad toetused tegevuskuludeks	71 530	71 530	0	0,00%
50,55,60	Muud tegevuskulud	2 250 827	2 279 478	28 651	1,27%
	03 Avalik kord ja julgeolek	7 755	7 755	0	0,00%
40, 41, 4500, 452	Antavad toetused tegevuskuludeks	6 000	6 000	0	0,00%
50,55,60	Muud tegevuskulud	1 755	1 755	0	0,00%
	04 Majandus	616 329	885 868	269 539	43,73%
40, 41, 4500, 452	Antavad toetused tegevuskuludeks	26 300	25 460	-840	-3,19%
50,55,60	Muud tegevuskulud	590 029	860 408	270 379	45,82%
	05 Keskkonnakaitse	1 621 068	1 574 313	-51 917	-2,88%
50,55,60	Muud tegevuskulud	1 621 068	1 574 313	-51 917	-2,88%
	06 Elamu- ja kommunaalmajandus	485 723	480 003	-5 720	-1,18%
40, 41, 4500, 452	Antavad toetused tegevuskuludeks	25 570	25 570	0	0,00%
50,55,60	Muud tegevuskulud	460 153	454 433	-5 720	-1,24%
	08 Vaba-aeg, kultuur ja religioon	3 362 860	3 452 575	89 715	2,67%
40, 41, 4500, 452	Antavad toetused tegevuskuludeks	420 484	458 484	38 000	9,04%
50,55,60	Muud tegevuskulud	2 942 376	2 994 091	51 715	1,76%
	09 Haridus	13 089 165	14 165 050	1 071 700	8,22%
40, 41, 4500, 452	Antavad toetused tegevuskuludeks	84 540	83 595	-945	-1,12%
50,55,60	Muud tegevuskulud	13 004 625	14 081 455	1 072 645	8,28%
	10 Sotsiaalne kaitse	2 278 797	2 264 247	-17 550	-0,64%
40, 41, 4500, 452	Antavad toetused tegevuskuludeks	1 421 634	1 386 504	-35 130	-2,47%
50,55,60	Muud tegevuskulud	857 163	877 743	17 580	2,40%
	PÕHITEGEVUSE TULEM	1 786 556	1 095 638	-690 918	-38,67%
	INVESTEERIMISTEGEVUS KOKKU	-4 470 093	-4 378 380	91 713	-2,05%
381	Põhivara müük	45 000	45 000	0	0,00%
15	Põhivara soetus	-5 979 920	-6 907 892	-927 972	15,52%
3502	Põhivara soetuseks saadav sihtfin	1 757 281	2 772 214	1 014 933	57,76%
4502	Põhivara soetuseks antav sihtfin	-175 000	-175 000	0	0,00%
655	Finantstulud	150	150	0	0,00%
650	Finantskulud	-117 604	-112 852	4 752	-4,04%
	EELARVE TULEM	-2 683 537	-3 282 742	-599 205	22,33%
	FINANTSEERIMISTEGEVUS	2 013 537	2 012 742	-795	-0,04%
2585	Kohustuste võtmine	3 775 000	3 775 000	0	0,00%
2586	Kohustuste tasumine	-1 761 463	-1 762 258	-795	0,05%
	1001 LIKVIIDSETE VARADE MUUTUS	0	-600 000	-600 000	
	Nõuete ja kohustuste saldo muutus	670 000	670 000	0	0,00%
	Eelarve tulude maht kokku eurodes	31 148 041	33 468 821	2 308 433	7,45%

Eelarve peab kajastama koostamise aja parimat teadmist ja käima muutuva ajaga kaasas. Linnavalitsus lähtus 2019. aasta eelarveprojekti koostades arengukavas ja eelarvestrateegias sätestatust, aga arvestas ka 2018. aasta tegelikke kulusid ja 2019. aastaks strateegia koostamise aja ja eelarve koostamise aja vahel täpsusutnud vajadustest. Eelarveprojektile oli võimalik esitada lisataotlusi ja neid kogunes üle nelja miljoni euro. Linnavalitsus vaatas kõik lisataotlused läbi ning otsustas lülitada eelarveprojekti juurde ühe miljoni ulatuses vajalikke tegevusi, mida eelarvestrateegias ei olnud arvestatud.

Järgnevalt on toodud selgitused olulisemate kas summaliste või protsentuaalsete erinevuste kohta.

Põhitegevuse tulude kasv on 2,76% ehk 693 500 eurot.

- ✓ Maksutuludes on laekumise kasv seotud tulumaksumäära muutumisega 11,86 protsendilt 11,93 protsendini. Võrreldes strateegiaga on kasv 404 370 eurot ehk 3,06%.
- ✓ Tuludes kaupade ja teenuste müügist on strateegiaga võrreldes vähenemine seoses noorte tõrjutuse vähendamise projekti tulude mittekajastamisega 2019. a eelarves.
- ✓ Saadavates toetustes on erinevalt eelarvestrateegiast kajastatud sihtrahastus HEV-lastele haridusasutuste ruumide kohandamiseks mõeldud summa 151 902 eurot ning lisatud on mitmed muud sihtrahad nt SA-lt Innove või Spordikoolituse ja –teabe sihtasutuselt. Võrreldes strateegiaga on kasv 342 127 eurot ehk 4,25%.

Põhitegevuse kulude kasv on 5,87% ehk 1 384 418 eurot.

- ✓ Üldiste valitsussektori teenuste osas on suurenemine 28 651 eurot ehk +1,23% ja sellest moodustab 15 000 eurot reservfondi suurenemine ning ülejäänud kasv jaguneb täiendavatele IKT-kuludele ning arhiivi korrastamisele ja sotsiaalvaldkonnast valitsussektori teenuste eelarveosasse üle toodud uute linnakodanike vastuvõtu kulude (+7240 eurot) vahel.
- ✓ Majandusvaldkonna tegevuskulude kasv on 270 379 eurot ehk +45,82%. Teede investeeringutest tõsteti 250 000 eurot eelarvestrateegias investeeringutena planeeritud kulusid teede remontimisega seotud jooksvateks kuludeks. Mängupesa õppehoone remondiaegsete asenduspinde kohandamiseks on eelarvesse lisatud 50 000 eurot ning majandusamet on oma eelarvest eraldanud summad ja ülesanded Linnahooldusele (valdkonda 05).
- ✓ Keskkonnakaitse valdkonnas kahanevad kulud 51 917 eurot ehk -2,88%. Selles valdkonnas tegutseb Linnahooldus, mille majahoidjate ning remondimeeste teenuse pakkumine lõpeb märtsis 2019 ning seetõttu vähenevad ka tööjõukulud.
- ✓ Vaba aja, kultuuri ja religiooni valdkonnas on eelarvete suurenemine 89 715 eurot ehk +2,67%.
- ✓ Haridusvaldkonna eelarves on suurenemine 1 071 700 eurot ehk 8,22%. Peaaegu poole sellest kasvust moodustab Viljandi Paalalinna Kooli sisustuse ostmiseks eelarvesse planeeritud 450 000 eurot ja septembrist 2019 vajaminevad kommunaalteenuste kulud kooli uues renoveeritud hoones. ERF projekti „Väikelahendused HEV õpilaste integreerimiseks tavakoolidesse“ kuludeks on lisatud 178 709 eurot. Kasv on ka IKT vahendite kuludes ning töötasu miinimummäära kasvuga seoses.
- ✓ Sotsiaalse kaitse valdkonna kulud vähenevad 17 550 eurot ehk -0,64%. Erinevate sotsiaalteenuste summade vahel on tehtud eelarvesisesid ümbertõstmisi, aga vähendatud on bussisõidukuludeks antavate toetuste eelarvet (-105 000 eurot) ning suurendatud erinevate sihtrahadega seotud kulusid.

Investeeringutegevuse muudatused on kokku -91 713 eurot ehk vähenemine -2,05%.

- ✓ Strateegias ei olnud kavandatud 1 000 000 eurot sihtraha Pärnu mnt rekonstrueerimiseks, summa kajastub nii põhivara soetuse real kui ka saadava sihtfinantseerimise real.
- ✓ Intressikulud olid strateegias kavandatud suurematena kui täpsustunud andmete alusel prognoosida võib.

Eelarvestrateegias oli aastavahetuse jäägiks planeeritud 0 eurot, aga kuna linnal jäävad tõenäoliselt mitmed väljaminekud tegemata 2018. aastal ja mõned tulueelarved ületäituvad, on aastavahetuse jäägiks prognoositud konservatiivselt 600 000 eurot.

Kokkuvõttes on eelarvemaht võrreldes strateegias kavandatuga kasvanud 7,45%.

10. EELARVESTRAATEEGIAS KAJASTATUD EESMÄRKIDE TÄITMISE PLAAN

Eelarvestrateegias toodud eesmärkide hulgast on välja toodud need eesmärgid, millel on 2019. aastal eelarves planeeritud kulude rahaline täitmine:

Valdkond ja eesmärgid	2019. a eelarvestrateegias	2019. a eelarve I lug	Eelarve vs strateegia eurodes	Eelarve vs strateegia %
1. Valitsemine	3 956 998	4 008 622	51 624	1,30%
1.1. Viljandi linn on jätkusuutlik, koostööaldis ja teotahteline omavalitsusüksus, mis juhindub inimesekesksest ja tasakaalustatud arengu põhimõtetest	3 956 998	4 008 622	51 624	1,30%
1.1.1.1. Piirkonna arengupotentsiaali terviklik rakendamine, sh koostöö kodanikuühiskonna algatustega, kolmepoolne dialoog haridusasutuste ja erasektoriga kohaliku elanikkonna rakendamiseks tööjõuturul	1 501 169	1 501 169	0	0,00%
1.1.1.2. Välisrahastusega projektide omaosaluse tagamine koostöös projektide esitajate ja elluviijatega	18 752	18 752	0	0,00%
1.1.1.3. Osalemine omavalitsuste koostööorganisatsioonide töös, sh Viljandimaa Omavalitsuste Liit, Eesti Linnade ja Valdade Liit, Viljandimaa Ühistranspordikeskus	109 889	109 889	0	0,00%
1.1.1.4. Linnavalitsuse ja hallatavate asutuste tasakaalustatud arengu tagamine ning hea avaliku teenuse pakkumine	2 279 587	2 317 783	38 196	1,68%
1.1.1.5. Erinevate e-lahenduste kasutusele võtmine lisakanalina kohaliku omavalitsuse teenuste osutamiseks sh e-teenuste arendamine ja lisamine, kontserniülese IT haldussüsteemi loomine	17 365	30 793	13 428	77,33%
1.1.1.6. Viljandi linnal on head ja toimivad suhted sõpruslinnadega ja rahvusvaheliste organisatsioonidega, kuhu Viljandi kuulub	30 236	30 236	0	0,00%
<i>Muudatuste selgitused: Varasemalt sotsiaalvaldkonnas kajastatud uute linnakodanike vastuvõtu kulud on toodud valitsemise valdkonda. Plaanis on LV arhiivi korrastamine, DHS-i, eelarve koostamise ning eelarve täitmise jälgimise programmi Fredi KOV arendused. Raamatupidamisprogrammi kuutasu suureneb. Reservfondi maht kasvab 15 000 eurot.</i>				
2. Elukeskkond	6 430 371	7 853 119	1 422 748	22,13%
2.1. Miljööväärtuslik, hooldatud rohealadega ning puhta ja turvalise elukeskkonnaga linn	6 430 371	7 853 119	1 422 748	22,13%
2.1.1.3. Viljandi Lossipargi korrastustöödega jätkamine vastavalt rekonstrueerimisprojektile ja Lossipargi hoolduskavale kuni aastani 2020.	29 836	29 836	0	0,00%
2.1.1.5. Haljasalade ja kalmistute heakorra tagamine	837 500	783 829	-53 671	-6,41%
2.1.2.3. Paala järve ja Ugala tiigi korrashoid, Valuoja oja kallaste puhastamine	6 000	6 000	0	0,00%
2.1.2.5. Viljandi järve maastikukaitseala kaitsekorralduskavas ettenähtud hooldustööde läbiviimine	11 880	11 880	0	0,00%
2.1.3.1. Korraldatud jäätmeveo teenuste kontsessiooni edasine rakendamine	645	645	0	0,00%
2.1.3.2. Heakorralduskavade korraldamine	5 386	5 386	0	0,00%
2.1.3.3. Koostööprojektide koostamine ja ellurakendamine Viljandi Jäätmejaama arendamiseks (seadmete uuendamine – autokaal, jäätmepress, piirdeaja rajamine, platsi asfalteerimine, ühisveevärgi- ja –kanalisatsioonisüsteemiga liitumine)	493	493	0	0,00%
2.1.3.4. Ühisveevärgi ja –kanalisatsiooni arendamise kava realiseerimine	30 000	30 000	0	0,00%
2.1.3.5. Linna avalike alade heakorra parendamine, sh ülelinnaline tasuta aia- ja haljastusjäätmete vedu	632 822	650 298	17 476	2,76%
2.1.3.6. Jäätmete liigiti kogumise võrgustiku arendamine	33 068	38 230	5 162	15,61%
2.1.4.2. Purskkaevude ja pargimööbli hooldamine, renoveerimine või uuega asendamine	23 000	6 000	-17 000	-73,91%
2.1.4.3. Viljandi vanalinna muinsuskaitsealal asuvate väärtuslike hoonete rekonstrueerimise toetamine restaureerimistoetuste abil	23 000	23 000	0	0,00%

Valdkond ja eesmärgid	2019. a eelarve-strateegias	2019. a eelarve I lug	Eelarve vs strateegia eurodes	Eelarve vs strateegia %
2.1.4.4. Kaasaegse valgustuslahenduse kasutamine linnavalgustuses	438 000	438 000	0	0,00%
2.1.4.9. Turvalisuse tagamine linnaruumis	70 375	70 375	0	0,00%
2.1.5.1. Tänavate seisundi parandamine pindamise ja remondi abil	577 000	577 000	0	0,00%
2.1.5.3. Tänavate märgistuse iga-aastane uuendamine ja liikluskorraldusvahendite hooldamine	15 000	15 000	0	0,00%
2.1.5.6. Kantremaa tööstusala avaliku tugitaristu kaasajastamine	0	1 000 000	1 000 000	#DIV/0!
2.1.5.7. Tingimuste loomine ohutuks liiklemiseks	30 000	100 000	70 000	233,33%
2.1.5.8. Järveotsa arendusalale tänavate ja tehnovõrkude ehitamine	1 000 000	1 000 000	0	0,00%
2.1.6.1. Linna kinnisvara haldamise tarkvara arendamine	19 500	19 000	-500	-2,56%
2.1.6.2. Linnavara haldamine, korrashoid ja parendamine	2 634 861	3 046 147	411 286	15,61%
2.1.6.5. Linnale mittevajaliku kinnisvara võõrandamine	12 005	2 000	-10 005	-83,34%
<i>Muudatuste selgitused: Olulisim muudatus on Pärnu mnt rekonstrueerimiseks riigieelarvest saadud 1 miljoni euro lisamine kulude eelarvesse. Samuti suurendab eelarvet Järveotsa bussipeatuse ning kõnnitee ehitamiseks ette nähtud 70 000 eurot. Majandusameti, kinnisvara haldusameti ja Linnahoolduse vahel muutuvad vastutusosalad ja tõstetakse eelarvesummasid ringi. Suurenemine punktis 2.1.6.2. on tingitud mh investeeringute reservi kasvust 150 000 euroni ja 50 000 euro lisamisest KVHA eelarvesse Vabaduse pl 6 hoone kohandamiseks lasteaia asenduspindadeks. Linnale mittevajaliku kinnisvara võõrandamisega seotud halduskuludeks oli 2018 planeeritud suurem summa.</i>				
3. Kultuur, sport ja vaba aeg	2 134 393	2 172 944	38 551	1,81%
3.1. Viljandi on tugevate kultuuritraditsioonide ja mitmekülgse kultuurieluga linn	1 275 311	1 293 540	18 229	1,43%
3.1.1.1. Kultuurivaldkonna maineürituste järjepidev toimumine ning kõrge kvaliteedi tagamine	51 971	56 971	5 000	9,62%
3.1.1.2. Viljandi linnale oluliste tähtpäevade tähistamine	109 951	103 851	-6 100	-5,55%
3.1.1.3. Kultuurisündmuste aktiivne tutvustamine ja reklaam meedias	26 626	26 626	0	0,00%
3.1.2.1. Toetused kultuuriorganisatsioonidele ja -kollektiividele aastaringse tegevuse tagamiseks ja arendamiseks	184 294	207 294	23 000	12,48%
3.1.2.3. Osalemine vabariikliku ja maakonna laulu- ja tantsupidude traditsiooni jätkamisel	1 657	4 757	3 100	187,09%
3.1.2.6. Avaliku, era- ja kolmanda sektori vahelise ühistegevuse soodustamine	1 830	1 830	0	0,00%
3.1.3.5. Munitsipaalkultuuriasutuste tegevuse arendamine	898 982	892 211	-6 771	-0,75%
<i>Muudatuste selgitused: Tegevustoetuste eraldamiseks on linnavalitsus teinud ettepaneku suurendada kultuurivaldkonna eelarvet 15 000 eurot, laulu- ja tantsupeo aastaga seoses on kulud algselt planeeritust veidi suuremad.</i>				
3.2. Viljandi linnas on loodud sobivad tingimused sportimiseks ja spordisündmuste läbiviimiseks	859 082	879 404	20 322	2,37%
3.2.1.1. Toetused spordiorganisatsioonidele, -klubidele ja harrastajatele aastaringse tegevuse tagamiseks ja arendamiseks	229 016	244 016	15 000	6,55%
3.2.1.2. Viljandi järv, järveäärne ala ja spordirajatised on erinevate spordialade ja liikumisharrastusega tegelejate aktiivses kasutuses aastaringiselt	61 113	57 113	-4 000	-6,55%
3.2.1.3. Spordisündmuste ja mitmekülgse sporditöö läbiviimine erinevatele sihtgruppidele	274 953	284 275	9 322	3,39%
3.2.2.1. Koolide staadionide ja spordiväljakute korrastamine – Viljandi Paalalinna Kool 2019, Viljandi Jakobsoni Kool 2020, Viljandi Kesklinna Kool 2021	200 000	200 000	0	0,00%
3.2.2.12. Viljandi Spordikeskuse Paala viihalli remont	69 000	69 000	0	0,00%
3.2.2.2. Viljandi Spordihoone remont	25 000	25 000	0	0,00%
<i>Muudatuste selgitused: Tegevustoetuste eraldamiseks on linnavalitsus teinud ettepaneku suurendada spordivaldkonna eelarvet 15 000 eurot. Suurjooksu ümber Viljandi järve kulud kasvavad, ülaltoodud eelarveridadel sisaldub ka spordikooli ja spordikeskuse töötasufondide kasv (õpetajad ja alampalka saavad isikud).</i>				
4. Haridus ja noorsootöö	16 935 240	17 780 629	845 389	4,99%
4.1. Haridusvõrgu erinevate astmete koostöös on igal Viljandi elanikul osalusvõimalus elukestva õppe süsteemis	16 682 255	17 587 968	905 713	5,43%

Valdkond ja eesmärgid	2019. a eelarve-strateegias	2019. a eelarve I lug	Eelarve vs strateegia eurodes	Eelarve vs strateegia %
4.1.1.2. Viljandi Krõllipesa lasteaia Mängupesa õppehoone rekonstrueerimine ja energiatõhususe edendamine	1 500 000	1 750 000	250 000	16,67%
4.1.1.3. Viljandi Paalalinna kooli õppehoone rekonstrueerimine	2 568 392	2 356 392	-212 000	-8,25%
4.1.1.4. Lapsehoiuteenuse toetamise jätkamine	57 000	97 200	40 200	70,53%
4.1.1.6. Lasteaedade toitlustamise põhimõtete muutmine 2018 septembrist	392 702	392 702	0	0,00%
4.1.1.7. Lasteaedade ja koolide õpikeskkonna ajakohastamine ja arendamine	64 773	70 723	5 950	9,19%
4.1.1.11. Lapsekeskse õppe- ja kasvatustöö rakendamine ja arendamine, ühelt haridustasemelt teisele paindliku ja sujuva ülemineku toetamine	8 587 150	9 277 187	690 037	8,04%
4.1.1.15. Mitmekesiste õppesuundade ja erinevate õppevormide kaudu õpilaste individuaalsete võimete arendamine	871 830	872 472	642	0,07%
4.1.2.1. Nõustamisteenus pakkumine koostöös Viljandi Päevakeskuse laste ja perede osakonna ja Viljandimaa Rajaleidja Keskusega	508 608	508 608	0	0,00%
4.1.2.5. Õpetajakoolituste võimaldamine laste erivajaduste (sh andekus) märkamiseks ja tegevuste rakendamiseks	39 704	37 627	-2 077	-5,23%
4.1.3.1. Kvaliteetse õpi- ja töökeskkonna tagamine Viljandi linna huvikoolides	1 439 946	1 462 250	22 304	1,55%
4.1.4.2. Aasta õpetaja, noore õpetaja ja teeneka õpetaja jätkuv tunnustamine	5 000	5 000	0	0,00%
4.1.5.1. Piirkonnakesksete elukestva õppe võimaluste arendamine läbi kombineeritud õppevormide	456 942	525 862	68 920	15,08%
4.1.6.2. Haridusasutuste IKT kaasajastamine ja arendamine vastavalt ühiskonna muutuvatele nõudmistele ja vajadustele. Digipädevuse rakendamine ainevaldkondades.	190 208	231 945	41 737	21,94%
<i>Muudatuste selgitused: Suurenenud on Mängupesa õppehoone investeeringukulude eelarve (hanke tulemus osutus algselt planeeritud kallimaks), Paalalinna kooli investeeringusumma sees oli strateegias planeeritud ka sisustuse maksumus, nüüd on sisustuse summa (450 000 eurot) viidud reale 4.1.1.11. Punktis 4.1.3.1. kajastatud kasv on Spordikoolile antava treeneritoetuse kasvu eelarvestamise tulemus. Elukestva õppe võimaluste arendamiseks panustatakse juurde SA Innove toel (Teisel ringil targaks Viljandimaal 2) ning samuti täiendatakse ja parendatakse haridusasutute digitaristut.</i>				
4.2. Viljandi linna noored tunnevad end turvaliselt ja väärtustatuna ning saavad oma ideid ellu viia	252 985	192 661	-60 324	-23,84%
4.2.1.1. Koolivaheaja tegevusprogrammide järjepidevuse tagamine (laagrid, töömalev, erinevad projektid jne)	101 291	101 291	0	0,00%
4.2.1.2. Mobiilse noorsootöö arendamine ja süsteemne rakendamine sh erinevate projektide läbiviimine linnaruumis	123 677	65 353	-58 324	-47,16%
4.2.2.1. Noorte omaalgatuslike projektide toetamine	14 490	12 490	-2 000	-13,80%
4.2.2.2. Noorte järjepidev ja süsteemne tunnustamine	1 250	1 250	0	0,00%
4.2.2.3. Noorte Volikogu töö tõhustamine ja arendamine läbi aktiivse kaasamise planeerimisse, otsustustesse, tegevustesse	11 400	11 400	0	0,00%
4.2.2.7. Noorsootööalastes riiklikes programmides osalemine (Noorte Tugila)	877	877	0	0,00%
<i>Muudatuste selgitused: Noorsootöö osas on erinevus strateegia ja eelarve vahel tingitud sihtraha planeerimisest erinevate aastate eelarvetesse, projektiraha toel tehakse tegevusi juba 2018. aastal).</i>				
5. Sotsiaalne keskkond	2 210 975	2 173 407	-37 568	-1,70%
5.1. Elanikest hooliv linn	2 210 975	2 173 407	-37 568	-1,70%
5.1.1.1. Erinevatele sihtgruppidele vajalike hoolekandeteenuste tagamine	573 220	612 368	39 148	6,83%
5.1.1.2. Erinevatele sihtgruppidele vajalike toetuste tagamine	1 522 986	1 390 146	-132 840	-8,72%
5.1.1.3. Sotsiaalvaldkonnas isikute ja MTÜ-de ja toetamine	84 000	129 000	45 000	53,57%
5.1.1.4. Sotsiaalteenuste arendamine, projekti- ja ennetustöö	22 969	34 093	11 124	48,43%
5.1.2.1. Tervisepäevade, rahvaspordiürituste ja elanikele tervisealaste koolituste korraldamisele, tervisedenduslike projektide koostamisele kaasaitamine ja toetamine	7 800	7 800	0	0,00%

Valdkond ja eesmärgid	2019. a eelarve-strateegias	2019. a eelarve I lug	Eelarve vs strateegia eurodes	Eelarve vs strateegia %
<i>Muudatuste selgitused: Antavates toetustes on vähenemine 45 000 eurot, sest puudega inimeste eluruumide kohandamiseks mõeldud summa oli algselt strateegias 2019. aasta tegevus, toetusi antakse aga juba 2018. aastal. Punktis 5.1.1.2. sisaldub tasuta bussisõidu rakendamise tõttu eelarve vähendamise 105 000 eurot üle 65-aastatele isikutele linnaeelarvest bussisõidu hüvitamise kulud. Sotsiaalvaldkonna kuludes on kasv seoses lisandunud teenuste pakkumisega (nt igapäevaelu toetamise teenus, Leola 12a hoones laste turvakodu teenuse pakkumine).</i>				
6. Ettevõtlus ja turism	150 064	150 100	36	0,02%
6.1. Viljandi linnal on hea maine ja soodne ettevõtluskeskkond	150 064	150 100	36	0,02%
6.1.1.1 Linn toetab ja teeb koostööd Viljandimaa Arenduskeskusega, Eesti Töötukassaga, TÜ Viljandi Kultuuriakadeemiaga, SAga Viljandimaa Loomemajanduskeskus	8 000	8 000	0	0,00%
Majandusvaldkonna abilinnapea	8 000	8 000	0	0,00%
6.1.2.1. Viljandi linn teeb koostööd Viljandimaa turismiettevõtjate ja –organisatsioonidega	7 850	7 850	0	0,00%
6.1.2.3. Ühisturunduse ja mainekujunduse tõhus ning koordineeritud korraldamine Viljandi linna eestvedamisel	63 380	63 380	0	0,00%
6.1.2.5. Viljandi linna viidasüsteemi ja muu turismitaristu arendamine	745	745	0	0,00%
6.1.2.6. Koordineeritud ja tõhus turismiinfo kättesaadavus	70 089	70 125	36	0,05%
<i>Muudatuste selgitused: Avalike suhete ja turismiameti eelarveridade korrigeerimine, linna tutvustavate tegevuste osas, mh vähenevad kulud UBC (Läänemere Linnade Liit) tegevuses osalemisega.</i>				
Kokku	31 818 041	34 138 821	2 320 780	7,29%
Eelarves nõuete ja kohustuste muutus		670 000		
Kokku eelarvemaht		33 468 821		

1. Valitsemine

Valitsemine keskendub organisatsiooni eesmärkide ja tulemuste saavutamisele, eesmärgipäraste ja läbipaistvate otsuste tegemisele ning kodanikele ja teenusekasutajatele kättesaadava, lihtsa, arusaadava, läbipaistva, turvalise, tõhusa ja kuluefektiivse avaliku teenuse korraldamisele.

Erinevate e-lahenduste osas hakatakse kasutama keskkonda Spoku, mis ühildub rahvastikuregistriga ja äriregistriga ning võimaldab veebikeskset menetlust, on mugav teenuse saajale ning vähendab taotluste menetlemisele kuluvat aega. Spokut kasutatakse projektitoetuste, sünnitoetuse ja kooliminekuetoetuse jaoks. Arendamine ja parandamine ja taotluste lisamine jätkub 2019. Eesmärk on muutuda kliendile nähtamatuks - kodanik saaks suhelda KOViga soovi korral proaktiivselt (täiselektroniliselt).

Info- ja kommunikatsioonitehnoloogilistest tegevustest on plaanis välisrahastuse toel parendada põhikoolide digitaristut.

2018. aastal töötatakse välja kontserni IT-strateegia ja 2019. aastal alustatakse dokumendihalduse strateegia väljatöötamist. Kontserni IT – kaardistus on tehtud. Ootame vastust Viljandi vallaga ühisameti moodustamiseks mudeli jaoks rahastuse saamise kohta.

Dokumendihaldussüsteemi (DHS) arendamine ja teabehaldusele üleminek jätkub 2019. aastal. DHS-i strateegia jaoks on moodustatud töögrupp Amphorat kasutavate KOVide baasil ning edasi tegutseme ühiselt. Eesmärk on, et DHS liidestuks maksimaalselt teiste registritega ja veebiplatvormidega (Spoku, KOVmen, Pmen jne), klikkide vähendamine ja kasutajamugavuse suurendamine.

2018. aastal viiakse lõpule kõikide linna hallatavate asutuste arhiivide korrastamine, linnavalitsuse arhiiv korrastatakse 2019. aastal.

2017. aastal alustatud ja jätkuv tsentraliseeritud kinnisvara haldusmudeli rakendamine linnavara valitsemisel tagab ühtsed põhimõtted kinnisvara säilimise tagamiseks ja kaasajastamiseks. Kinnisvara haldusameti ülesandeks on võtta hallatavate asutustelt ära kohustus tegeleda igapäevaste kinnisvara korrashoiu toimingutega, mis tagab selle, et asutused saavad põhjalikult pühenduda oma põhitegevusele. Läbi kinnisvara haldusameti oleme rakendanud

kinnisvarakeskkonna juhtimise ja korrashoiu süsteemi ning võtnud suurema tähelepanu alla hooldustööde teostamise, et tagada linnavara parem säilimine.

Üheks kinnisvara haldusameti eesmärgiks on kinnisvara korrashoiukavade koostamine, mille alusel planeerida täpsemalt linnavara parema säilimise tagamiseks tehtavad tegevused. Kõikide kinnisvara korrashoiuks vajalike teenuste tagamiseks on läbi viidud hanked ning sellega kindlustatud teenuste toimimine.

Järgmise sammuna võtab kinnisvara haldusamet suurema tähelepanu alla energiamonitooringu küsimused. Analüüsima hakatakse objektide kasutajate energiatarbimist, et saada teada, millised tegurid mõjutavad nende energiatarbimise harjumusi. Energiamonitooringud on vajalikud selleks, et tulevikus paremini energiahinna tõusuga toime tulla ning säästa eelarvelisi vahendeid, kuid sellega ei tohi väheneda kasutajate mugavus.

2. Elukeskkond

Viljandi linna arengukava näeb ette kujundada linna elukeskkond atraktiivseks, ajalugu väärtustavaks, puhtaks, hästitoimivaks ja turvaliseks (Viljandi Linna arengukava aastateks 2018-2023, peatükk 2). See tähendab korrastatud ja hooldatud hoonestatud alasid ja rohealasid, atraktiivset linnaruumi ning kvaliteetset tänavavõrgustikku. Just nende eesmärkide täitmise suunas on linn liikumas.

Viljandi Linnahooldus jätkab linna avalike üldkasutatavate territooriumide ja kalmistute heakorra- ja hooldustööde teostamist. Alates märtsis 2019 ostetakse linna kõikide allasutuste territooriumide heakorratööde korraldamist ja teostamist hanke võitnud eraettevõtjalt.

2019. aastal rekonstrueeritakse Pärnu maantee lõik Vaksali tänavast Tähe-Planeedi ristmikuni, selleks eraldati 2018. aastal Viljandi linnale riigieelarvest 1 000 000 eurot. Viljandi linna tänavate ja kergteede seisukorra ning ettevõtluskeskkonna parendamiseks on plaanis kaasata ka Euroopa Liidu raha.

Tänavate hooldus- ja pindamistöid teostatakse suuremas mahus kui eelmisel aastal. Märkimisväärselt suureneb tänavate remonditöö osakaal - tänavate pindamiseks, aukude parandamiseks ja remontimiseks on eelarvestatud 500 000 eurot, mida on poole rohkem eelnevate aastate summast.

Jätkuvad Paalalinna Kooli õppehoone rekonstrueerimistööd. Alustatakse Krõllipesa Lasteaia Mängupesa õppehoone rekonstrueerimistöödega. Investeeringud linna omandis olevatesse hoonetesse ja taristusse on suuremahulised (vt investeeringuobjektide nimekirja).

Jätkame linna elanikkonna kaasamist linnaeelarve koostamisse. Kaasava eelarve raames toimival linnakodanike hääletusel võitnud idee realiseeritakse vastavalt Viljandi Linnavolikogu 28.06.2018 määrusele nr 21, „Viljandi linna kaasav eelarve“.

3. Kultuur, sport ja vaba aeg

Viljandi linn on üks Eesti kultuurielu keskusi ja siinseid kultuurisündmusi külastab hinnanguliselt üle 50 000 inimese aastas. Linnal on kaasaegne kultuuri- ja spordirajatiste võrk: lauluväljak, staadion, kunstmuruväljak, rannaala spordiväljakud, Sakala Keskuse ruumid. Toimuvad kultuurisündmused, mis on tuntud nii Eestis kui rahvusvaheliselt. Viljandi kultuurielu on aastaringne.

2019. aastal panustatakse jätkuvalt oluliste tähtpäevade tähistamistele. Seejuures tehakse edasi koostööd erasektoriga, mis loob sünergiat, pakub vaheldust, uuendusi ja võimaldab kasutada ressursse optimaalselt. Toimub kultuurisündmuste aktiivne tutvustamine ja reklaam meedias vastavalt sündmuse sihtgrupile ja vajadustele. 24. veebruaril tähistatakse Eesti Vabariigi aastapäeva traditsiooniliste välisündmustega ja piduliku kontsert-aktusega Ugala teatri suures saalis.

Viljandi linna eelarves on jätkuvalt ette nähtud rahalised vahendid, mis võimaldavad eraldada toetusi kultuuri- ja spordiorganisatsioonidele ning kodanikuühiskonda toetavatele organisatsioonidele tegevuse ja arendamise toetuseks. Toimub järjepidev organisatsioonide nõustamine toetuste, taotluste ja aruannete teemal.

Loome- ja spordistipendiumi eelarve kasvab vastavalt arengukavale 5%.

2019. aastal on kavas Paalalinna Kooli spordiväljaku renoveerimine ja Kesklinna Kooli juurde multifunktsionaalse spordiväljaku rajamine.

4. Haridus ja noorsootöö

Viljandi linna haridusvõrk tagab heal tasemel alus-, põhi- ja huvihariduse ja on kõigile elanikerühmadele kättesaadav.

2018. aasta septembris lõppes kolmeaastane Innove projekt „Lasteaiakohade pakkumine ning alushariduse andmine 1,5-7 aastastele lastele“, mille raames toetati Krõllipesa lasteaia Mängupesa õppehoones 2015. aastal tööd alustanud Vahtraninade rühma töötajate töötasude maksmist. 2018. aasta septembris avati Euroopa Sotsiaalfondi vahenditest rahastatava projekti „Lasteaiakohtade loomine ja alushariduse andmine 3-6-aastastele lastele“ abil uus rühm 16-le lapsele lasteaia Mesimumm.

Erinevatel haridustasemetel on võrdsed võimalused õppe- ja kasvatustööks kaasaegses ja turvalises õpikeskkonnas, mille aluseks on erinevate huvigruppide väärtuspõhine koostöö ja elukestva õppe toetamine. Jätkub Innove projekti „Teisel ringil targaks“ programm haridustee pooleli jätnud täiskasvanutele.

Muutuv õpikäsitus toetab iga õppija individuaalset ja sotsiaalset arengut, õpioskusi, loovust ja ettevõtlikkust (elus toimetuleva, iseennast ja teisi väärtustava inimese kasvamist).

Tegevustena on planeeritud õppevahendite ning õpikeskkondade iga-aastane ajakohastamine, huvihariduse ja üldhariduse lõimimise jätkamine õppekavade kaudu, haridusasutuste IKT kaasajastamine ja digikultuuri integreerimine õppeprotsessi. Võimaldatakse kooliõpilastele huviringide riskasutust, et tagada mitmekesisust.

Hariduslike erivajadustega õpilaste õppekorralduses lähtutakse kaasava hariduse põhimõttest, et iga laps saaks nii koolis kui ka lasteaia tuge, mis talle vajalik, õppida ning areneda talle sobivas keskkonnas, sobiva õppekava järgi. Ellu viiakse Euroopa Regionaalarengu Fondi rahastusega projekt „Kaasava hariduse põhimõtete rakendamine Viljandi linna üldhariduskoolides“, mille tulemusel luuakse Viljandi linna üldhariduskoolides uued võimalused ja tingimused toetatud õppimiseks elukohajärgses koolis ning eeldused, mis tagavad sujuvad üleminekud üldharidussüsteemist järgmistele haridustasemetele. Krõllipesa lasteaia avatakse sobitusrühm. Jätkatakse tööd Jakobsoni, Kesklinna ja Paalalinna koolides väikeklassides hariduslike erivajadustega laste õppimise toetamisega.

Lasteaiateenuste piisav kättesaadavus tagab lapse igakülgse arengu. Jätkub koostöö eralastehoidudega ja Waldorf lasteaia, mis tagab lapsevanematele suurema valikuvõimaluse.

Viljandi linn toetab erakoolina tegutseva Viljandi Vaba Waldorfkooli tegevust.

Alustame Viljandi Krõllipesa lasteaia Mängupesa õppehoone rekonstrueerimisega energiatõhusamaks muutmiseks. Rekonstrueerimisega uuendatakse kogu hoone õpikeskkond.

Jätkub Viljandi Paalalinna Kooli hoone rekonstrueerimine.

Tegevuste läbiviimiseks on eelarves planeeritud vahendeid nii haridusasutuste kui linnavalitsuse valdkondlikus eelarves. Tegevus- ja projektitoetuste kaudu toetatakse eelpool nimetatud tegevuste läbiviimisel ka partnereid (sh MTÜ Taibukate Teaduskool).

Huvi- ja üldhariduse koostöömudeli väljatöötamine jätkub, et mitmekesistada õppeprotsessi.

Tugiteenuste konsolideerimine Viljandi Päevakeskuse laste – ja perede osakonda tagab nõustamisteenuse parema kvaliteedi, kättesaadavuse ja valikuvõimaluse Viljandi peredele alates lasteaiaaeglastest lastest. Rakendub eelkooliealiste laste varajane märkamine ning toetamine lasteaiaaegses. Jätkub Viljandimaa Rajaleidja keskuse õppe- ja karjäärinõustamisteenuste kasutamine.

Arengukavalise tegevusena jätkub aasta õpetaja, aasta haridusasutuse juhi, noore õpetaja ja teeneka õpetaja tunnustamine.

Mitmekülgsete huvihariduse ja –tegevuse võimaluste tagamiseks jätkatakse iga-aastast koolides läbiviidavat huvihariduses ja –tegevuses osalemise uuringut, mis annab ülevaate osalemisest, mitte osalemisest ja noorte soovidest.

Riigipoolse huvihariduse ja -tegevuse rahastusega saame lahendada Viljandi linna kitsaskohti (huvitegevus HEV-noortele ja LTT (loodus- ja täppisteatud) valdkonnas). Tänu lisarahastusele saame pakkuda mitmekülgsemat huviharidust ja -tegevust kõigile sihtgruppidele ning lisaks saame tagada parema kättesaadavuse, lahendades pädevuse (huvikoolide õpetajate koolitused HEV-noortega tööks) ning transpordi küsimusi.

2019. aastal toimuvad Viljandi Koostöögrupi (koostöögruppi kuuluvad Viljandi linn, Viljandi vald, endine Abja vald, endine Halliste vald, endine Karksi vald, endine Kõpu vald, endine Mõisaküla linn, endine Tarvastu vald ja Saarde vald (endise Saarde valla territoorium)) II projektiaasta tegevused, mille eesmärgiks on piirkondliku koostöö tagamine ja tugevdamine, noorte suurem kaasamine ühistegevustesse ja kogukondlikesse tegevustesse, rohkemate võimaluste loomine ja noorsootöö alaste võimaluste parema kättesaadavuse tagamine. Viljandi Koostöögrupi ühe tegevusena töötatakse välja piirkondlik mobiilse noorsootöö strateegia, samuti on plaanis tegevused noorte ettevõtlikkuse suurendamiseks ja toetamiseks.

Noorte ettevõtlikkuse osas tehakse koostööd Viljandimaa Arenduskeskusega ja Viljandi Avatud Noortetoa juures käib koos Aktiivsete Noorte Klubi. Viljandi Avatud Noortetoa juures töötab Noorte Tugila töötaja, kelle ülesanne on leida ja aidata noori, kes ei õpi ega tööta.

Tagatakse koolivaheaja tegevusprogrammide järjepidevus (laagrid, töömalev, erinevad projektid jne).

5. Sotsiaalne keskkond

Sotsiaalvaldkonnas tagatakse erinevatele sihtgruppidele vajalikud sotsiaalteenused ja -toetused ning kavas on projekti- ja ennetustöö tegemine või nendes osalemine.

Euroopa Sotsiaalfondi vahenditega viiakse ellu projekt „Puuetega inimeste eluaseme kohandamine Viljandi linnas“, mille raames kohandatakse Viljandi linnas 9 puudega inimese eluruumid vastavalt puudest tulenevale vajadusele, mistõttu paraneb nende iseseisev toimetulek ja väheneb omaste hoolduskoormus. Samuti viiakse ellu koostöös Päästeametiga projekt „500 kodu korda“, millega muudetakse vähekindlustatud isikute kodud tuleohutuks ning sotsiaalamet osaleb ka sotsiaalministeeriumi integreeritud teenuse pakkumise pilootprojektides.

Oma senist tööd jätkab Viljandi Päevakeskus, kelle kaudu on tagatud sotsiaalteenuste osutamine Viljandi linna kodanikele. Varasematel aastatel oli päevakeskuse tegevus suunatud eakate ja puuetega inimestele teenuste pakkumisele. 2018. aastal Viljandi Päevakeskuse juures tööd alustanud laste ja perede osakond, mille kaudu tagatakse vajalikud teenused ka lastele ja peredele. Tugiisikuteenuse osutamine lastele toimub Sihtasutus Perekodu kaudu. 2018. aastal pakub Viljandi Päevakeskus ka laste turvakodu teenust ja täiskasvanute varjupaiga teenust Leola 12a hoones.

Sotsiaalala töötajatele ja linnakodanikele planeeritakse korraldada koolitusi ning koostöös MTÜ-dega üritusi. Koostööd tehakse ka teiste kohalike omavalitsustega ja riigi poolt finantseeritavaid sotsiaalteenuseid pakkuvate MTÜ-dega. Toetatakse sotsiaalvaldkonnas tegutsevaid MTÜ-sid.

6. Ettevõtlus

Ettevõtlusvaldkonna arendustegevusi tehakse koostöös Viljandimaa Arenduskeskusega.

2019. aastal jätkatakse Viljandi linna elu-, töö- ja külastuskeskkonna turundamistegevustega.

Jätkatakse koostööd hansalinnade liikumisega. Avalike suhete ja turismiameti tegevused on jätkuvalt tugevaks lüliks linnavalitsuse ja Viljandi ettevõtjate, kultuurikorraldajate ja kõikide teiste koostööpartnerite vahel ja seda nii kodu- kui välismaal.

Investeeringud 2019. aastal

Eelarvestrateegias eesmärkide täitmiseks planeeritud tegevuste seosed investeeringukuludega:

Rea nimetus	Tegevus	2019. a eelarve I lug
Viljandi Paalalinna Kooli hoone rekonstrueerimine	4.1.1.3. Viljandi Paalalinna kooli õppehoone rekonstrueerimine	2 356 392
Viljandi Lasteaed Krõllipesa Mängupesa õppehoone rekonstrueerimine	4.1.1.2. Viljandi Krõllipesa lasteaia Mängupesa õppehoone rekonstrueerimine ja energiatõhususe edendamine	1 750 000
Järveotsa arendusalale tänavate ja tehnovõrkude ehitamine	2.1.5.8. Järveotsa arendusalale tänavate ja tehnovõrkude ehitamine	1 000 000
Pärnu mnt rekonstrueerimine	2.1.5.6. Kantremaa tööstusala avaliku tugitaristu kaasajastamine	1 000 000
Tänavate remontimine	2.1.5.1. Tänavate seisundi parandamine pindamise ja remondi abil	250 000
Koolistaadionite rekonstrueerimine - Paalalinna kooli staadion	3.2.2.1. Koolide staadionide ja spordiväljakute korrastamine – Viljandi Paalalinna Kool 2019, Viljandi Jakobsoni Kool 2020, Viljandi Kesklinna Kool 2021	200 000
Tänavavalgustuse rekonstrueerimine	2.1.4.4. Kaasaegse valgustuslahenduse kasutamine linnavalgustuses	175 000
Investeeringute reserv	2.1.6.2. Linnavara haldamine, korrashoid ja parendamine	150 000
Teede investeeringud - Järveotsa bussipeatus ja kõnnitee	2.1.5.7. Tingimuste loomine ohutuks liiklemiseks	70 000
Viljandi Spordikeskuse Paala viihalli remont	3.2.2.12. Viljandi Spordikeskuse Paala viihalli remont	69 000
Kaasava eelarve menetluse tulemusel rajatav objekt	1.1.1.1. Piirkonna arengupotentsiaali terviklik rakendamine, sh koostöö kodanikuühiskonna algatustega, kolmepoolne dialoog haridusasutuste ja erasektoriga kohaliku elanikkonna rakendamiseks tööjõuturul	30 000
Viljandi Spordikeskuse Spordihoone suure saali valgustuse rekonstrueerimine	3.2.2.2. Viljandi Spordihoone remont	25 000
Viljandi Linnavalitsuse Linnu 2, tornikella mehhanismide uuendamine	2.1.6.2. Linnavara haldamine, korrashoid ja parendamine	7 500
Kokku investeeringud ja antav toetus tänavavalgustuse rekonstrueerimiseks		7 082 892

11. MUU TÄIENDAV INFORMATSIOON

Laste arv haridusasutustes

	Laste arv 10.11.2012	Laste arv 10.11.2013	Laste arv 10.11.2014	Laste arv 10.11.2015	Laste arv 10.11.2016	Laste arv 10.11.2017	Laste arv 10.11.2018
Viljandi Jakobsoni Kool	727	685	683	694	711	707	698
Viljandi Kesklinna Kool	664	679	711	713	744	759	779
Viljandi Paalalinna Kool	462	441	466	477	468	441	446
Viljandi Täiskasvanute Gümnn.	181	144	179	179	203	297	334
Viljandi Kaare Kool	56	71	82	92	83	85	91
Koolid kokku	2 090	2 020	2 121	2 155	2 209	2 289	2 348
Viljandi Lasteaed Midrimaa	206	208	211	198	189	193	173
Viljandi Lasteaed Kröllipesa	117	116	116	119	116	335	313
Viljandi Lasteaed Mängupesa	209	209	209	214	217		
Viljandi Lasteaed Karlsson	161	164	164	162	144	152	146
Viljandi Lasteaed Männimäe	199	201	198	197	189	196	182
Viljandi Lasteaed Mesimumm	80	80	80	81	81	80	96
Lasteaiad kokku	972	978	978	971	936	956	910
Viljandi Muusikakool	266	268	298	309	333	330	303
Viljandi Huvikool	482	494	475	437	419	408	379
Viljandi Spordikool	821	820	818	884	873	876	822
Viljandi Kunstikool	84	84	103	150	172	234	223
Huvikoolid kokku	1 653	1 666	1 694	1 780	1 797	1 848	1 727

Septembris 2017 liideti Mängupesa ja Krõlli lasteaiad, uue asutuse nimetus on Viljandi Lasteaed Kröllipesa. Teistest omavalitsustest käis 10.11.2018. a seisuga linna üldhariduskoolides 663 õpilast, lasteaedades 29 ja huvikoolides 468 last.

Viljandi linna registrisse kantud lastest käib Viljandi Gümnaasiumis 277 õpilast ja mujal üldhariduskoolides 268 õpilast, mujal huvikoolides 499 last. Waldorflasteaias käib linna registrisse kantud lastest 33 last ja mujal lasteaedades 39 last.

Omavahelised tehingud

Volikogus vastu võetavas eelarves tuleb linna asutuste omavahelised tehingud elimineerida. See tähendab, et kui näiteks üks asutus rendib teisele ruume, siis volikogus vastuvõetavas koondelarves neid summasid ei kajastata, küll sisalduvad need linnavalitsuse poolt kinnitatavates alaeelarvetes.

Lasteaedades käivate laste vanematele määratakse õppetasu ja toiduraha ning huvikoolides käivate laste vanematele ringitasu vabastusi, need summad kantakse lasteaedade eelarvetesse haridusameti vastavalt realt (selle tulemusena on vabastuste summa kuludes eraldi eelarvestatud ja vabastuste hulk ei vähenda lasteasutuse eelarvetulusid).

Tunnus	Rea nimetus	Eelarve eest vastutaja	2019 eelarve oma- vahelisteta	sh 2019 oma- vahelised tehingud
32200	Ringitasu vabastused	Viljandi Huvikool	58 210	800
32200	Ringitasu vabastused	Viljandi Kunstikool	29 260	1 000
32200	Ringitasu vabastused	Viljandi Muusikakool	80 101	3 550
32200 Kokku			167 571	5 350
32201	Vanemate poolt kaetava õppetasu vabastused	Viljandi Lasteaed Karlsson	90 530	5 200
32201	Vanemate poolt kaetava õppetasu vabastused	Viljandi Lasteaed Kröllipesa	187 160	26 800
32201	Vanemate poolt kaetava õppetasu vabastused	Viljandi Lasteaed Mesimumm	62 330	7 400
32201	Vanemate poolt kaetava õppetasu vabastused	Viljandi Lasteaed Midrimaa	108 270	12 600
32201	Vanemate poolt kaetava õppetasu vabastused	Viljandi Lasteaed Männimäe	110 290	15 800
32201 Kokku			558 580	67 800

Tunnus	Rea nimetus	Eelarve eest vastutaja	2019 eelarve oma-vahelisteta	sh 2019 oma-vahelised tehingud
32202	Lasteaedade toiduraha vabastused	Viljandi Lasteaed Karlsson	31 740	1 400
32202	Lasteaedade toiduraha vabastused	Viljandi Lasteaed Kröllipesa	75 056	3 800
32202	Lasteaedade toiduraha vabastused	Viljandi Lasteaed Mesimumm	22 190	150
32202	Lasteaedade toiduraha vabastused	Viljandi Lasteaed Midrimaa	41 664	2 000
32202	Lasteaedade toiduraha vabastused	Viljandi Lasteaed Männimäe	40 397	1 200
32202 Kokku			211 047	8 550
32206	Ruumide üüritulu, kommunaalteenused	Viljandi Jakobsoni Kool	48 439	14 078
32206	Ruumide üüritulu, kommunaalteenused	Viljandi Kaare Kool	0	36 900
32206	Ruumide üüritulu, kommunaalteenused	Viljandi Lasteaed Kröllipesa	239	1 305
32206	Ruumide üüritulu, kommunaalteenused	Viljandi Lasteaed Mesimumm	0	588
32206	Ruumide üüritulu, kommunaalteenused	Viljandi Lasteaed Midrimaa	0	318
32206	Ruumide üüritulu, kommunaalteenused	Viljandi Lasteaed Männimäe	577	652
32206 Kokku			56 720	53 841
32216	Ruumide üüritulu, kommunaalteenused	SAKALA KESKUS	39 599	15 929
32221	Ringitasu vabastused	Viljandi Spordikool	143 180	5 800
32224	Ruumide üüritulu, kommunaalteenused	Viljandi Spordikeskus	69 396	142 801
32245	Päevakeskuse Supiköögi teenus	Viljandi Päevakeskus	0	2 300
32246	Päevakeskuse teenused, sh invatransport	Viljandi Päevakeskus	18 681	30 869
3232	Tulud korrashoiu ja tehnohoolduse eest	Viljandi Linnahooldus	0	111 919
Kokku				445 159

Olulises osas toimub omavahelisi tehinguid hallatavate asutuste poolt Viljandi Spordikeskusest spordirajatiste rentimisega seoses (142 801 eurot), aga ka hallatavate asutuste korrashoiu ja tehnohoolduse osas Viljandi Linnahooldusega (111 919 eurot).

Nii tuludes kui ka kuludes kajastub õppetasude, toiduraha ja ringitasude vabastuste summa, mille osas arveldatakse linna haridusasutuste ja haridus- ja kultuuriameti vahel.

Tunnus	Rea nimetus	Eelarve eest vastutaja	2019 eelarve oma-vahelisteta	sh 2019 oma-vahelised tehingud
551140	Kulud korrashoiule	Kinnisvara haldusamet	7 325	1 318
551140	Kulud korrashoiule	Kinnisvara haldusamet	8 216	2 642
551140	Kulud korrashoiule	Kinnisvara haldusamet	161 088	27 000
551140 kokku			186 119	30 960
551146	Kulud tehnohooldusele	Kinnisvara haldusamet	6 120	2 400
551146	Kulud tehnohooldusele	Kinnisvara haldusamet	6 516	900
551146	Kulud tehnohooldusele	Kinnisvara haldusamet	129 799	46 920
551146 kokku			147 035	50 220
55124	Kulud korrashoiule - rajatised	Kinnisvara haldusamet	7 578	559
55124	Kulud korrashoiule - rajatised	Viljandi Spordikeskus	22 101	10 000
55124 kokku			89 516	10 559
55126	Kulud tehnohooldusele - rajatised	Kinnisvara haldusamet	1 850	180
55126 kokku			19 774	180
551180	Üüri- ja rendimaksud	Kinnisvara haldusamet	64 431	18 163
551180	Üüri- ja rendimaksud	Viljandi Huvikool	0	776
551180	Üüri- ja rendimaksud	Viljandi Kunstikool	24 204	719
551180	Üüri- ja rendimaksud	Viljandi Lasteaed Karlsson	0	5 880
551180	Üüri- ja rendimaksud	Viljandi Linnaraamatukogu	0	1 929
551180	Üüri- ja rendimaksud	Viljandi Paalalinna Kool	958	19 963
551180	Üüri- ja rendimaksud	Viljandi Päevakeskus	11 000	14 000
551180	Üüri- ja rendimaksud	Viljandi Spordikool	13 200	136 021
551180	Üüri- ja rendimaksud	Viljandi Täiskasvanute Gümni	0	15 120
551180 kokku			154 609	212 571
5512	Tööde tellimine Linnahoolduselt	Majandusamet	10 000	20 000

Tunnus	Rea nimetus	Eelarve eest vastutaja	2019 eelarve oma-vahelisteta	sh 2019 omavahelised tehingud
5512 kokku			1 457 931	20 000
5526	Invatakso kulud	Sotsiaalamet	550	19 000
5526	Lasteaia toidukulu tasumine toidukulu vabastust saavate laste eest	Sotsiaalamet	0	8 550
5526	Lasteaia, huvikooli õppekulu tasumine õppekulust vabastust saavate laste eest	Haridus- ja kultuuriamet	0	78 950
5526	Lasteturvakodu kulud	Sotsiaalamet	0	6 295
5526	Supiköögi kulud	Sotsiaalamet	0	2 300
5526	Teenused isikutele	Sotsiaalamet	5 126	2 574
5526	Varjupaigateenus	Sotsiaalamet	0	3 000
5526 kokku			235 787	120 669
Kokku				445 159

Seletuskirjale on lisatud eelarve lühiülevaade vastavalt Rahandusministeeriumi soovitudele ja tabelid täpsemate eelarveandmetega.

2019. aasta linnaeelarve eelnõu II lugemine võiks toimuda jaanuaris 2019, selleks ajaks on selgunud aastavahetuse jääk, pooleliolevate objektide ja tööde üleminevad summad ja loodetavasti täpsustunud ka riigipoolne rahastus ning võimalikud maksumuudatused.

Volikogu töökorra § 35 alusel:

(1) Eelarve eelnõu muudatusettepanekule lisab selle algataja põhjendused ja arvestused kavandatavate muudatustega kaasnevate väljaminekute ja nende katteallikate kohta. Eelarve menetlemise käigus ei pea arvestama neid muudatusettepanekuid, mis suurendavad eelarve kulude kogusummat ja millele pole näidatud katteallikaid.

(2) Eelarve esimese lugemise lõpetamisel määrab volikogu esimees eelnõule muudatusettepanekute esitamise tähtpäeva, mis on hiljemalt üks tööpäev enne eelarve eelnõud teisel lugemisel menetleva volikogu istungi toimumise aega.

(3) Eelarve eelnõu teisel lugemisel volikogu istungi päeval muudatusettepanekuid ei tehta.

Seletuskirja koostaja

(allkirjastatud digitaalselt)

Marika Aaso
rahandusameti juhataja, 26. novembril 2018. a

Rea number	Eelarve eest vastutaja	Tulude või kulude grupp	Tegevussuund	Tegevusala	Subjekti KVHA nr	Subjekt KVHA nimetus	Kontoklassi nimi	Tunnus	Rea nimetus	2018 eelarve (II lisaeelarve) omavahelistega = alaeelarved	2019 eelarve omavahelistega I lugemine = alaeelarved	Strateegias 2019 eelarve omavahelistega = alaeelarved
1	Avalike suhete ja turismiameti juhataja	Põhitegevuse tulud	TU179	Tegevustoetus välismaalt	Tulud		35-Saadud toetused	350099	PR065 Central Baltic	30 000	0	0
2	Avalike suhete ja turismiameti juhataja	Põhitegevuse tulud kokku								30 000	0	0
3	Avalike suhete ja turismiameti juhataja	Põhitegevuse kulud	KU208	Turism kodulehekül	04730		55-Majandamiskulud	5500	Turism kodulehekül	3 000	3 000	3 000
4	Avalike suhete ja turismiameti juhataja	Põhitegevuse kulud	KU209	Turismi foto-video ja muud kulud	04730		50-Tööjõukulud	5005	Turism foto-video ja muud kulud	1 090	1 090	1 090
5	Avalike suhete ja turismiameti juhataja	Põhitegevuse kulud	KU209	Turismi foto-video ja muud kulud	04730		50-Tööjõukulud	5064	Turism foto-video ja muud kulud	8	8	8
6	Avalike suhete ja turismiameti juhataja	Põhitegevuse kulud	KU209	Turismi foto-video ja muud kulud	04730		55-Majandamiskulud	5500	Turism foto-video ja muud kulud	8 333	6 900	5 900
7	Avalike suhete ja turismiameti juhataja	Põhitegevuse kulud	KU209	Turismi foto-video ja muud kulud	04730		55-Majandamiskulud	5500	PRSK4 Green Railway	150	0	0
8	Avalike suhete ja turismiameti juhataja	Põhitegevuse kulud	KU210	Turismi Linnatund	04730		55-Majandamiskulud	5500	Turism - Linnatund	8 800	8 800	8 800
9	Avalike suhete ja turismiameti juhataja	Põhitegevuse kulud	KU211	Turism Linna Teataja	04730		55-Majandamiskulud	5500	Turism - Viljandi Teataja	13 825	14 365	13 825
10	Avalike suhete ja turismiameti juhataja	Põhitegevuse kulud	KU212	Turism suhted sõpruslinnadega	04730		55-Majandamiskulud	5500	Turism suhted sõpruslinnadega	8 500	12 000	12 000
11	Avalike suhete ja turismiameti juhataja	Põhitegevuse kulud	KU212	Turism suhted sõpruslinnadega	04730		55-Majandamiskulud	5503	Turism suhted sõpruslinnadega	6 105	2 605	2 605
12	Avalike suhete ja turismiameti juhataja	Põhitegevuse kulud	KU213	Rahvusvahelised Hansapäevad	04730		55-Majandamiskulud	5500	Turism rahvusvahelised Hansapäevad	6 021	10 000	10 000
13	Avalike suhete ja turismiameti juhataja	Põhitegevuse kulud	KU213	Rahvusvahelised Hansapäevad	04730		55-Majandamiskulud	5503	Turism rahvusvahelised Hansapäevad	7 824	5 000	5 000
14	Avalike suhete ja turismiameti juhataja	Põhitegevuse kulud	KU214	Turismi giidi-tuur	04730		55-Majandamiskulud	5500	Turism giidi-tuur	2 000	2 000	2 000
15	Avalike suhete ja turismiameti juhataja	Põhitegevuse kulud	KU215	Turism MTÜ Viljandimaa Turism	04730		45-Muud toetused	450003	Turism - MTÜ-le Viljandimaa Turism	8 500	8 500	8 500
16	Avalike suhete ja turismiameti juhataja	Põhitegevuse kulud	KU216	Turism Mulgi mehe reklaamimaks	04730		60-Muud tegevuskulud	6013	Turism Mulgi Mehe reklaamimaks	745	745	745
17	Avalike suhete ja turismiameti juhataja	Põhitegevuse kulud	KU217	Turism BNS uudised	04730		55-Majandamiskulud	5500	Turism Meediamonitoring (BNS uudist)	2 900	2 900	2 900
18	Avalike suhete ja turismiameti juhataja	Põhitegevuse kulud	KU218	Turism UBC	04730		45-Muud toetused	4529	Turism UBC	840	0	840
19	Avalike suhete ja turismiameti juhataja	Põhitegevuse kulud	KU218	Turism UBC	04730		55-Majandamiskulud	5500	Turism UBC	1 504	0	1 504
20	Avalike suhete ja turismiameti juhataja	Põhitegevuse kulud	KU219	Turism Mardilaat, TourEst	04730		55-Majandamiskulud	5500	Turism TourEst	765	3 062	2 222
21	Avalike suhete ja turismiameti juhataja	Põhitegevuse kulud	KU219	Turism Mardilaat, TourEst	04730		55-Majandamiskulud	5503	Turism TourEst	129	0	0
22	Avalike suhete ja turismiameti juhataja	Põhitegevuse kulud	KU21B	Central Baltic 2014-2020	04730		55-Majandamiskulud	5500	PR065 Central Baltic	27 137	0	0
23	Avalike suhete ja turismiameti juhataja	Põhitegevuse kulud	KU21B	Central Baltic 2014-2020	04730		55-Majandamiskulud	5503	PR065 Central Baltic	2 863	0	0
24	Avalike suhete ja turismiameti juhataja	Põhitegevuse kulud	KU21K	Vastuvõtude kulud	01112		55-Majandamiskulud	5500	Uute linnakodanike vastuvõtu kulud	7 240	7 240	0
25	Avalike suhete ja turismiameti juhataja	Põhitegevuse kulud	KU21T	Linna turundus	04730		50-Tööjõukulud	5005	Turism - linna turundus	0	10 000	10 000
26	Avalike suhete ja turismiameti juhataja	Põhitegevuse kulud	KU21T	Linna turundus	04730		50-Tööjõukulud	5063	Turism - linna turundus	0	3 300	3 300
27	Avalike suhete ja turismiameti juhataja	Põhitegevuse kulud	KU21T	Linna turundus	04730		50-Tööjõukulud	5064	Turism - linna turundus	0	80	80
28	Avalike suhete ja turismiameti juhataja	Põhitegevuse kulud	KU21T	Linna turundus	04730		55-Majandamiskulud	5525	Turism - linna turundus	53 380	50 000	50 000
29	Avalike suhete ja turismiameti juhataja	Põhitegevuse kulud	KU220	Turism trükised, sümboolika	04730		55-Majandamiskulud	5500	Turism sümboolika, trükised	18 900	18 900	18 900
30	Avalike suhete ja turismiameti juhataja	Põhitegevuse kulud	KU240	Piletimajandus	04730		55-Majandamiskulud	5500	Piletimajandus	829	600	600
31	Avalike suhete ja turismiameti juhataja	Põhitegevuse kulud	KU244	Ettevõtlusega seotud üritused	04900		55-Majandamiskulud	5500	Ettevõtlus	7 850	7 850	7 850
32	Avalike suhete ja turismiameti juhataja	Põhitegevuse kulud kokku								199 238	178 945	171 669
33	Haldus- ja personalijuht	Põhitegevuse tulud	TU179	Tegevustoetus välismaalt	Tulud		35-Saadud toetused	350099	PRSK4 Green Railway	1 527	156	0
34	Haldus- ja personalijuht	Põhitegevuse tulud kokku								1 527	156	0
35	Haldus- ja personalijuht	Põhitegevuse kulud	KU018	Volikogu bürookulu	01111		55-Majandamiskulud	5500	Bürookulud	400	400	400
36	Haldus- ja personalijuht	Põhitegevuse kulud	KU021	Volikogu külalised, lilled, vesi	01111		55-Majandamiskulud	5500	Külaliste vastuvõtt,vesi, lilled	678	1 178	678
37	Haldus- ja personalijuht	Põhitegevuse kulud	KU023	Volikogu kuulutused	01111		55-Majandamiskulud	5500	Kuulutused	1 947	1 947	1 947
38	Haldus- ja personalijuht	Põhitegevuse kulud	KU026	Volikogu personalikoolitus	01111		55-Majandamiskulud	5504	Personalikoolitus	354	354	354
39	Haldus- ja personalijuht	Põhitegevuse kulud	KU062	Linna bürookulu	01112		55-Majandamiskulud	5500	Bürookulud	10 317	10 317	10 317
40	Haldus- ja personalijuht	Põhitegevuse kulud	KU063	Linna raamatud, ajakirjandus	01112		55-Majandamiskulud	5500	Raamatud, ajalehed, ajakirjad	1 782	1 782	1 782
41	Haldus- ja personalijuht	Põhitegevuse kulud	KU064	Linna trükitööd	01112		55-Majandamiskulud	5500	Trükitööd	1 110	1 110	1 110
42	Haldus- ja personalijuht	Põhitegevuse kulud	KU065	Linna ET leping	01112		55-Majandamiskulud	5500	ET leping	154	154	154
43	Haldus- ja personalijuht	Põhitegevuse kulud	KU066	Linna paljundus- ja trükikulu	01112		55-Majandamiskulud	5500	Paljundus- ja trükikulu	1 233	1 233	1 233
44	Haldus- ja personalijuht	Põhitegevuse kulud	KU067	Linna sidekulu	01112		55-Majandamiskulud	5500	Sidekulu	7 645	7 645	7 645
45	Haldus- ja personalijuht	Põhitegevuse kulud	KU068	Linna postikulu	01112		55-Majandamiskulud	5500	Postikulu	4 900	4 900	4 900
46	Haldus- ja personalijuht	Põhitegevuse kulud	KU069	Linna külaliste vastuvõtt	01112		55-Majandamiskulud	5500	Külaliste vastuvõtt	7 600	8 600	7 600
47	Haldus- ja personalijuht	Põhitegevuse kulud	KU072	Linna kuulutused	01112		55-Majandamiskulud	5500	Kuulutused	2 332	2 832	2 332
48	Haldus- ja personalijuht	Põhitegevuse kulud	KU075	Linna muud adminikulud	01112		55-Majandamiskulud	5500	Muud kulud	7 250	7 250	7 250
49	Haldus- ja personalijuht	Põhitegevuse kulud	KU076	Linna riigisisised lähetused	01112		55-Majandamiskulud	5503	Riigisisised lähetused	1 100	1 100	1 100
50	Haldus- ja personalijuht	Põhitegevuse kulud	KU077	Linna välislahetused	01112		55-Majandamiskulud	5503	Välislahetused	1 340	1 340	1 340
51	Haldus- ja personalijuht	Põhitegevuse kulud	KU078	Linna personalikoolitus	01112		55-Majandamiskulud	5504	Personalikoolitus	15 500	15 472	15 500
52	Haldus- ja personalijuht	Põhitegevuse kulud	KU078	Linna personalikoolitus	01112		55-Majandamiskulud	5504	PRSK4 Green Railway	0	184	0
53	Haldus- ja personalijuht	Põhitegevuse kulud	KU079	Linna koolituslahetused	01112		55-Majandamiskulud	5504	Koolituslahetused	2 600	3 600	2 600
54	Haldus- ja personalijuht	Põhitegevuse kulud	KU079	Linna koolituslahetused	01112		55-Majandamiskulud	5504	PRSK4 Green Railway	1 797	0	0

Rea number	Eelarve eest vastutaja	Tulude või kulude grupp	Tegevussuund	Tegevusala	Tegevusala	Subjekt KVHA nr	Subjekt KVHA nimetus	Kontoklassi nimi	Tunnus	Rea nimetus	2018 eelarve (II lisaeelarve) omavahelistega = alaeelarved	2019 eelarve omavahelistega I lugemine = alaeelarved	Strateegias 2019 eelarve omavahelistega = alaeelarved
55	Haldus- ja personalijuht	Põhitegevuse kulud	KU07L	Linna liikmemaksud	01112			45-Muud toetused	4528	Liikmemaksud	70	70	70
56	Haldus- ja personalijuht	Põhitegevuse kulud	KU089	Linna sõidukite bensiinikulu	01112			55-Majandamiskulud	5513	Sõidukite kulud bensiin	3 220	3 643	3 643
57	Haldus- ja personalijuht	Põhitegevuse kulud	KU090	Linna sõidukite remont ja hooldus	01112			55-Majandamiskulud	5513	Sõidukite remont, tehnohooldus jm	1 900	4 400	1 900
58	Haldus- ja personalijuht	Põhitegevuse kulud	KU091	Linna sõidukite kindlustusmaksed	01112			55-Majandamiskulud	5513	Sõidukite kindlustusmaksed	423	1 000	0
59	Haldus- ja personalijuht	Põhitegevuse kulud	KU092	Linna sõidukite rendimaksud	01112			55-Majandamiskulud	5513	Sõidukite rent	6 576	2 076	8 576
60	Haldus- ja personalijuht	Põhitegevuse kulud	KU093	Linna transpordikulude hüvitis	01112			55-Majandamiskulud	5513	Isikliku sõiduauto kasutamise kulud	9 700	14 000	14 000
61	Haldus- ja personalijuht	Põhitegevuse kulud	KU094	Linna muud sõidukite kulud (park	01112			55-Majandamiskulud	5513	Muud sõidukite kulud (parkimine jm)	200	200	200
62	Haldus- ja personalijuht	Põhitegevuse kulud	KU095	Linna kommunikatsioonivahendid	01112			55-Majandamiskulud	5514	Kommunikatsioonivahendid - telefonid	1 500	1 500	1 500
63	Haldus- ja personalijuht	Põhitegevuse kulud	KU096	Linna ruumide sisustus, mööbel	01112			55-Majandamiskulud	5515	Ruumide sisustus, mööbel	12 600	0	11 000
64	Haldus- ja personalijuht	Põhitegevuse kulud	KU097	Linna büroomasinad, olmetehno	01112			55-Majandamiskulud	5515	Büroomasinad, olmetehnika	1 545	3 145	3 145
65	Haldus- ja personalijuht	Põhitegevuse kulud	KU098	Linna med ja hügieenitarbed	01112			55-Majandamiskulud	5522	Meditsiinikulud ja hügieenitarbed	485	485	485
66	Haldus- ja personalijuht	Põhitegevuse kulud	KU099	Linna ravimid, töökaitsevahendid	01112			55-Majandamiskulud	5522	Ravimid, töökaitsevahendid (prillid)	1 300	1 300	1 300
67	Haldus- ja personalijuht	Põhitegevuse kulud	KU100	Linna tervisekontroll	01112			55-Majandamiskulud	5522	Tervisekontroll	1 000	1 000	1 000
68	Haldus- ja personalijuht	Põhitegevuse kulud	KU105	Linna inventari hooldus	01112			55-Majandamiskulud	5515	Inventari korashoid	1 200	1 200	1 200
69	Haldus- ja personalijuht	Põhitegevuse kulud	KU113	Arvutite rent ja majutus	01112			55-Majandamiskulud	5514	Telefonikeskjaama seadmete kasutusrent	2 640	2 640	2 640
70	Haldus- ja personalijuht	Põhitegevuse kulud	RE004	Linnavalitsus ja volikogu	01112			55-Majandamiskulud	5513	Sõiduauto käigukasti remont	4 836	0	0
71	Haldus- ja personalijuht	Põhitegevuse kulud kokku									119 234	108 057	118 901
72	Haldus- ja personalijuht	Investeeringutegevuse kulud	KU091	Sõidukite ost	01112			15-Investeeringud	1554	Masinate ja seadmete, sh transpordivahet	6 300	0	0
73	Haldus- ja personalijuht	Investeeringutegevuse kulud kokku									6 300	0	0
74	Haridus- ja kultuuriameti juhataja	Põhitegevuse tulud	TU019	Lasteiaia teenus teistelt KOVIDelt	Tulud			32-Kaupade ja teenuste r	32207	Alusharidusteenus teistele omavalitsustel	47 000	49 350	49 350
75	Haridus- ja kultuuriameti juhataja	Põhitegevuse tulud	TU020	Haridusteenus teistelt KOVIDelt	Tulud			32-Kaupade ja teenuste r	32208	Haridusteenus teistele omavalitsustele	443 000	465 150	465 150
76	Haridus- ja kultuuriameti juhataja	Põhitegevuse tulud	TU054	Kultuurimaja teenused	Tulud			32-Kaupade ja teenuste r	32219	EV 100 raames ühislaulmine	2 200	0	0
77	Haridus- ja kultuuriameti juhataja	Põhitegevuse tulud	TU05N	Noorte tõrjutuse vähendamise pro	Tulud			32-Kaupade ja teenuste r	32219	Noorte tõrjutuse vähendamise projekti tu	91 037	0	58 324
78	Haridus- ja kultuuriameti juhataja	Põhitegevuse tulud	TU064	Kunstikooli teenus teistelt KOVIDelt	Tulud			32-Kaupade ja teenuste r	32208	Kunstikooli teenus teistele omavalitsustele	25 000	26 250	26 250
79	Haridus- ja kultuuriameti juhataja	Põhitegevuse tulud	TU070	Muusikakooli teenus teistelt KOVIDelt	Tulud			32-Kaupade ja teenuste r	32208	Muusikakooli teenus teistele omavalitsustele	142 000	149 100	149 100
80	Haridus- ja kultuuriameti juhataja	Põhitegevuse tulud	TU079	Huvikooli teenus teistelt KOVIDelt	Tulud			32-Kaupade ja teenuste r	32208	Huvikooli teenus teistele KOVID-idele	45 500	47 775	47 775
81	Haridus- ja kultuuriameti juhataja	Põhitegevuse tulud	TU080	Spordikooli teenus teistelt KOVIDelt	Tulud			32-Kaupade ja teenuste r	32226	Spordikooli teenus teistele KOVID-idele	161 000	169 050	169 050
82	Haridus- ja kultuuriameti juhataja	Põhitegevuse tulud	TU202	Riigitoetus lõige 2	09510			35-Saadud toetused	35201	Huvitegevuse toetus	86 467	81 523	81 523
83	Haridus- ja kultuuriameti juhataja	Põhitegevuse tulud	TU202	Riigitoetus lõige 2	09800			35-Saadud toetused	35201	Haridustoetus lasteaiapäetajatele	295 434	295 434	140 434
84	Haridus- ja kultuuriameti juhataja	Põhitegevuse tulud	TU202	Riigitoetus lõige 2	09800			35-Saadud toetused	35201	Haridustoetus tugiteenustele	257 388	257 388	332 388
85	Haridus- ja kultuuriameti juhataja	Põhitegevuse tulud	TU202	Riigitoetus lõige 2	09800			35-Saadud toetused	35201	1-9 kl.õpilaste toitlustamine	347 900	347 900	347 900
86	Haridus- ja kultuuriameti juhataja	Põhitegevuse tulud	TU202	Riigitoetus lõige 2	09800			35-Saadud toetused	35201	Haridustoetus	3 976 013	4 256 313	4 281 499
87	Haridus- ja kultuuriameti juhataja	Põhitegevuse tulud	TU206	Haridusministeeriumil tegevusk	09212			35-Saadud toetused	350000	ERF Väikelahendused HEV õpilaste inte	0	151 902	0
88	Haridus- ja kultuuriameti juhataja	Põhitegevuse tulud	TU211	Koolipiim	Tulud			35-Saadud toetused	350000	PRIA koolipiim	17 385	0	0
89	Haridus- ja kultuuriameti juhataja	Põhitegevuse tulud	TU21P	Koolipuuvili	Tulud			35-Saadud toetused	350000	PRIA koolipuuvili	11 668	0	0
90	Haridus- ja kultuuriameti juhataja	Põhitegevuse tulud	TU27M	Muud müügid	Tulud			38-Muud tulud	3819	Lasteaedade köögitehnika müük	28 000	0	0
91	Haridus- ja kultuuriameti juhataja	Põhitegevuse tulud kokku									5 976 992	6 297 135	6 148 743
92	Haridus- ja kultuuriameti juhataja	Põhitegevuse kulud	KU074	Linna suvised õppepäevad	08109			55-Majandamiskulud	5500	Suvised õppepäevad	1 830	1 830	1 830
93	Haridus- ja kultuuriameti juhataja	Põhitegevuse kulud	KU352	Sportistipendiumid	08102			41-Sotsiaaltoetused ja pr	4139	Sportistipendiumid	7 780	8 169	8 169
94	Haridus- ja kultuuriameti juhataja	Põhitegevuse kulud	KU376	Viljandi Jäähall SA	08102			45-Muud toetused	45008	Viljandi Jäähall SA	38 347	38 347	38 347
95	Haridus- ja kultuuriameti juhataja	Põhitegevuse kulud	KU384	Rahvaspordi üritused	08102			55-Majandamiskulud	5525	Rahvaspordiüritused	7 800	7 800	7 800
96	Haridus- ja kultuuriameti juhataja	Põhitegevuse kulud	KU396	Spordivaldkonna toetused	08102			45-Muud toetused	45008	SPORT- LV otsusega antavad tegevust	95 000	110 000	95 000
97	Haridus- ja kultuuriameti juhataja	Põhitegevuse kulud	KU396	Spordivaldkonna toetused	08102			45-Muud toetused	45008	SPORT- komisjoni otsusega antavad pro	46 328	50 000	50 000
98	Haridus- ja kultuuriameti juhataja	Põhitegevuse kulud	KU396	Spordivaldkonna toetused	08102			45-Muud toetused	45008	SPORT- volikogu otsusega antavad noo	14 500	14 500	14 500
99	Haridus- ja kultuuriameti juhataja	Põhitegevuse kulud	KU396	Spordivaldkonna toetused	08102			45-Muud toetused	45008	SPORT- volikogu otsusega antavad esin	13 000	13 000	13 000
100	Haridus- ja kultuuriameti juhataja	Põhitegevuse kulud	KU39S	Saavutussportlaste tunnustamine	08102			45-Muud toetused	45008	Saavutussportlaste tunnustamine	7 500	7 500	7 500
101	Haridus- ja kultuuriameti juhataja	Põhitegevuse kulud	KU408	Linna esindavad võistkonnad	08102			55-Majandamiskulud	5525	Linna esindavad võistkonnad	3 000	3 000	3 000
102	Haridus- ja kultuuriameti juhataja	Põhitegevuse kulud	KU413	Spordireserv	08102			55-Majandamiskulud	551190	Spordivaldkonna reserv	15 000	15 000	15 000
103	Haridus- ja kultuuriameti juhataja	Põhitegevuse kulud	KU415	Muusikakooliteenus teistelt OV'd	09510			55-Majandamiskulud	5525	Muusikakooli teenus teistelt KOVIDelt	6 770	6 770	6 770
104	Haridus- ja kultuuriameti juhataja	Põhitegevuse kulud	KU416	Huvikooliteenus teistelt OV'delt	09510			55-Majandamiskulud	5525	Huvikooli teenus teistelt KOVIDelt	2 001	2 001	2 001
105	Haridus- ja kultuuriameti juhataja	Põhitegevuse kulud	KU422	Noorte suvised töörihmade tööta	08107			50-Tööjõukulud	5002	Noorte suverühmad	12 052	13 202	13 202
106	Haridus- ja kultuuriameti juhataja	Põhitegevuse kulud	KU423	Noorte suverühmade sotsmaks	08107			50-Tööjõukulud	5063	Noorte suverühmad	4 043	4 327	4 327
107	Haridus- ja kultuuriameti juhataja	Põhitegevuse kulud	KU424	Noorte suverühmade töötuskindl	08107			50-Tööjõukulud	5064	Noorte suverühmad	106	114	114
108	Haridus- ja kultuuriameti juhataja	Põhitegevuse kulud	KU425	Noorte suverühmade üritused	08107			55-Majandamiskulud	5525	Noorte suverühmad	523	250	250

Rea number	Eelarve eest vastutaja	Tulude või kulude grupp	Tegevussuund	Tegevusala	Tegevusala	Subjekt KVHA nr	Subjekt KVHA nimetus	Kontoklassi nimi	Tunnus	Rea nimetus	2018 eelarve (II lisaeelarve) omavahelistega = alaeelarved	2019 eelarve omavahelistega I lugemine = alaeelarved	Strateegias 2019 eelarve omavahelistega = alaeelarved
109	Haridus- ja kultuuriameti juhataja	Põhitegevuse kulud	KU429	Noorte nädal	08107			55-Majandamiskulud	5525	Noorte nädal	1 575	1 875	1 875
110	Haridus- ja kultuuriameti juhataja	Põhitegevuse kulud	KU42R	Riigi poolt toetatav huvitegevus	08107			55-Majandamiskulud	5525	Riigi poolt toetatud huvitegevus	0	81 523	81 523
111	Haridus- ja kultuuriameti juhataja	Põhitegevuse kulud	KU42R	Riigi poolt toetatav huvitegevus	09510			55-Majandamiskulud	5525	Riigi poolt toetatud huvitegevus	111 543	0	0
112	Haridus- ja kultuuriameti juhataja	Põhitegevuse kulud	KU431	Noorsootöö Noorte üritused	08107			55-Majandamiskulud	5525	Noorsootöö projektid	9 990	7 990	9 990
113	Haridus- ja kultuuriameti juhataja	Põhitegevuse kulud	KU433	Koolinoorte laulu- ja tantsupidu	08109			55-Majandamiskulud	5525	Laulu- ja tantsupeost osavõtt	1 657	4 757	1 657
114	Haridus- ja kultuuriameti juhataja	Põhitegevuse kulud	KU438	Jõulüritused - jõuluhansa	08109			50-Tööjõukulud	5005	Jõulüritused	159	159	159
115	Haridus- ja kultuuriameti juhataja	Põhitegevuse kulud	KU438	Jõulüritused - jõuluhansa	08109			50-Tööjõukulud	5063	Jõulüritused	52	52	52
116	Haridus- ja kultuuriameti juhataja	Põhitegevuse kulud	KU438	Jõulüritused - jõuluhansa	08109			50-Tööjõukulud	5064	Jõulüritused	5	5	5
117	Haridus- ja kultuuriameti juhataja	Põhitegevuse kulud	KU438	Jõulüritused - jõuluhansa	08109			55-Majandamiskulud	5525	Jõulüritused	8 657	11 657	18 657
118	Haridus- ja kultuuriameti juhataja	Põhitegevuse kulud	KU439	Võidupüha/Jaanipäev	08109			55-Majandamiskulud	5525	Võidupüha/jaanipäev,	0	3 000	3 000
119	Haridus- ja kultuuriameti juhataja	Põhitegevuse kulud	KU43N	Noorte tõrjutuse vähendamise pr	08107			50-Tööjõukulud	5001	Noorte tõrjutuse vähendamise projekt PF	645	0	645
120	Haridus- ja kultuuriameti juhataja	Põhitegevuse kulud	KU43N	Noorte tõrjutuse vähendamise pr	08107			50-Tööjõukulud	50021	Noorte tõrjutuse vähendamise projekt PF	7 077	0	7 077
121	Haridus- ja kultuuriameti juhataja	Põhitegevuse kulud	KU43N	Noorte tõrjutuse vähendamise pr	08107			50-Tööjõukulud	5005	Noorte tõrjutuse vähendamise projekt PF	632	0	632
122	Haridus- ja kultuuriameti juhataja	Põhitegevuse kulud	KU43N	Noorte tõrjutuse vähendamise pr	08107			50-Tööjõukulud	50631	Noorte tõrjutuse vähendamise projekt PF	2 757	0	2 757
123	Haridus- ja kultuuriameti juhataja	Põhitegevuse kulud	KU43N	Noorte tõrjutuse vähendamise pr	08107			50-Tööjõukulud	50641	Noorte tõrjutuse vähendamise projekt PF	67	0	67
124	Haridus- ja kultuuriameti juhataja	Põhitegevuse kulud	KU43N	Noorte tõrjutuse vähendamise pr	08107			55-Majandamiskulud	55251	Noorte tõrjutuse vähendamise projekt PF	76 088	0	47 146
125	Haridus- ja kultuuriameti juhataja	Põhitegevuse kulud	KU43P	Noorsootöö projektitoetused	08107			45-Muud toetused	45008	NOORSOOTÖÖ- komisjoni otsusega an	3 950	4 500	4 500
126	Haridus- ja kultuuriameti juhataja	Põhitegevuse kulud	KU440	Eesti Vabariigi aastapäev	08109			55-Majandamiskulud	5525	Eesti Vabariigi aastapäev	45 000	47 900	49 000
127	Haridus- ja kultuuriameti juhataja	Põhitegevuse kulud	KU441	Viljandi linna sünnipäev	08109			55-Majandamiskulud	5525	Viljandi linna sünnipäeva tähistamine	3 000	3 000	3 000
128	Haridus- ja kultuuriameti juhataja	Põhitegevuse kulud	KU442	Hansapäevad	08109			55-Majandamiskulud	5525	Hansapäevad Viljandis	3 173	55 000	50 000
129	Haridus- ja kultuuriameti juhataja	Põhitegevuse kulud	KU480	Kultuuri reserv	08109			55-Majandamiskulud	5525	Kultuurivaldkonna reserv	20 000	20 000	20 000
130	Haridus- ja kultuuriameti juhataja	Põhitegevuse kulud	KU481	Reklaam, trükised kultuuris	08109			55-Majandamiskulud	5525	Reklaam, trükised	3 828	3 828	3 828
131	Haridus- ja kultuuriameti juhataja	Põhitegevuse kulud	KU482	Tähtpäevad kultuuris	08109			50-Tööjõukulud	5005	Tähtpäevad	740	0	740
132	Haridus- ja kultuuriameti juhataja	Põhitegevuse kulud	KU482	Tähtpäevad kultuuris	08109			50-Tööjõukulud	5063	Tähtpäevad	245	0	245
133	Haridus- ja kultuuriameti juhataja	Põhitegevuse kulud	KU482	Tähtpäevad kultuuris	08109			50-Tööjõukulud	5064	Tähtpäevad	6	0	6
134	Haridus- ja kultuuriameti juhataja	Põhitegevuse kulud	KU482	Tähtpäevad kultuuris	08109			55-Majandamiskulud	5525	Tähtpäevad	9 661	11 216	8 225
135	Haridus- ja kultuuriameti juhataja	Põhitegevuse kulud	KU486	Muusikaüritused	08109			55-Majandamiskulud	5525	Muusikaüritused	2 938	5 578	5 578
136	Haridus- ja kultuuriameti juhataja	Põhitegevuse kulud	KU487	Kultuuri- ja spordipreemia	08102			41-Sotsiaaltoetused ja pr	4139	Viljandi Linna spordipreemiad	2 500	2 500	2 500
137	Haridus- ja kultuuriameti juhataja	Põhitegevuse kulud	KU487	Kultuuri- ja spordipreemia	08600			41-Sotsiaaltoetused ja pr	4139	Viljandi Linna kultuuripreemiad	2 500	2 500	2 500
138	Haridus- ja kultuuriameti juhataja	Põhitegevuse kulud	KU488	Elutöö preemia	08600			41-Sotsiaaltoetused ja pr	4139	Viljandi Linna Elutöö preemia	7 500	7 500	7 500
139	Haridus- ja kultuuriameti juhataja	Põhitegevuse kulud	KU490	Aasta isik	08600			41-Sotsiaaltoetused ja pr	4139	Viljandi Linna Aastapreemia	1 875	1 875	1 875
140	Haridus- ja kultuuriameti juhataja	Põhitegevuse kulud	KU491	Teatripreemia	08600			45-Muud toetused	45008	Viljandi Linna Teatripreemia	1 250	1 250	1 250
141	Haridus- ja kultuuriameti juhataja	Põhitegevuse kulud	KU492	Aasta noore preemia	08600			41-Sotsiaaltoetused ja pr	4139	Viljandi Linna Aasta Noore preemia	1 250	1 250	1 250
142	Haridus- ja kultuuriameti juhataja	Põhitegevuse kulud	KU493	Loomestipendium	08109			41-Sotsiaaltoetused ja pr	4139	Loomestipendiumid	7 780	8 169	8 169
143	Haridus- ja kultuuriameti juhataja	Põhitegevuse kulud	KU494	Kultuurivaldkonna toetused	08109			45-Muud toetused	45008	KULTUUR - LV otsusega antavad tegev	81 000	96 000	81 000
144	Haridus- ja kultuuriameti juhataja	Põhitegevuse kulud	KU494	Kultuurivaldkonna toetused	08109			45-Muud toetused	45008	KULTUUR - komisjoni otsusega antava	48 672	45 000	45 000
145	Haridus- ja kultuuriameti juhataja	Põhitegevuse kulud	KU494	Kultuurivaldkonna toetused	08400			45-Muud toetused	45008	KULTUUR - LV otsusega antavad tegev	34 000	34 000	34 000
146	Haridus- ja kultuuriameti juhataja	Põhitegevuse kulud	KU550	Kooliminekuetoetus	09212			41-Sotsiaaltoetused ja pr	4130	Kooliminekuetoetus	24 800	36 800	36 800
147	Haridus- ja kultuuriameti juhataja	Põhitegevuse kulud	KU552	Parimate õpilaste tunnustamine	09609			41-Sotsiaaltoetused ja pr	4134	Parimate kooliõpetajate tunnustamine	2 560	2 560	2 560
148	Haridus- ja kultuuriameti juhataja	Põhitegevuse kulud	KU553	Aasta õpetaja	09609			41-Sotsiaaltoetused ja pr	4139	Aasta õpetaja preemia	5 000	5 000	5 000
149	Haridus- ja kultuuriameti juhataja	Põhitegevuse kulud	KU554	Lastehoiuteenus	09110			55-Majandamiskulud	5524	Lapsehoiuteenus	57 000	97 200	57 000
150	Haridus- ja kultuuriameti juhataja	Põhitegevuse kulud	KU555	Koolituskulud hälviklastele	09110			55-Majandamiskulud	5524	Teenuste eest Lasteabikeskusele	19 635	19 635	19 635
151	Haridus- ja kultuuriameti juhataja	Põhitegevuse kulud	KU555	Koolituskulud hälviklastele	09212			55-Majandamiskulud	5524	Teenuste eest Lasteabikeskusele	19 635	19 635	19 635
152	Haridus- ja kultuuriameti juhataja	Põhitegevuse kulud	KU556	Lasteaiateenus eest tasumine	09110			55-Majandamiskulud	5524	Lasteaiateenus eest tasumine	211 336	174 976	166 336
153	Haridus- ja kultuuriameti juhataja	Põhitegevuse kulud	KU557	Kooliteenus eest tasumine	09212			55-Majandamiskulud	5524	Kooliteenus eest tasumine	100 000	100 000	100 000
154	Haridus- ja kultuuriameti juhataja	Põhitegevuse kulud	KU557	Kooliteenus eest tasumine	09213			55-Majandamiskulud	5524	Kooliteenus eest tasumine	41 000	41 000	41 000
155	Haridus- ja kultuuriameti juhataja	Põhitegevuse kulud	KU558	Õpilaste toitlustamine põhikoolis	09601			55-Majandamiskulud	5521	1-9 kl.õpilaste toitlustamine	268 042	0	0
156	Haridus- ja kultuuriameti juhataja	Põhitegevuse kulud	KU559	Eraldised toetusfondist eralasteae	09110			45-Muud toetused	45008	Sihtotstarbelised eraldised jooksvateks k	2 319	0	0
157	Haridus- ja kultuuriameti juhataja	Põhitegevuse kulud	KU55E	Kooliteenus erakoolides	09212			55-Majandamiskulud	5524	Kooliteenus eest tasumine erakoolidele	27 000	27 000	27 000
158	Haridus- ja kultuuriameti juhataja	Põhitegevuse kulud	KU55E	Kooliteenus erakoolides	09213			55-Majandamiskulud	5524	Kooliteenus eest tasumine erakoolidele	2 000	2 000	2 000
159	Haridus- ja kultuuriameti juhataja	Põhitegevuse kulud	KU563	Linna stipendium kutseõppeks	09222			41-Sotsiaaltoetused ja pr	4134	Kutseõppe stipendium	2 000	2 000	2 000
160	Haridus- ja kultuuriameti juhataja	Põhitegevuse kulud	KU564	Linna stipendium kõrgkoolis õppi	09400			41-Sotsiaaltoetused ja pr	4134	Nimelised stipendiumid	10 000	10 000	10 000
161	Haridus- ja kultuuriameti juhataja	Põhitegevuse kulud	KU565	Õpilastransport	09600			41-Sotsiaaltoetused ja pr	4134	Õpilaste sõidusoodustused	1 000	0	1 000
162	Haridus- ja kultuuriameti juhataja	Põhitegevuse kulud	KU565	Õpilastransport	09600			55-Majandamiskulud	5540	Õpilaste sõidusoodustused arvetega	5 940	0	5 940

Rea number	Eelarve eest vastutaja	Tulude või kulude grupp	Tegevussuund	Tegevusala	Tegevusala	Subjekt KVHA nr	Subjekt KVHA nimetus	Kontoklassi nimi	Tunnus	Rea nimetus	2018 eelarve (II lisaeelarve) omavahelistega = alaeelarved	2019 eelarve omavahelistega I lugemine = alaeelarved	Strateegias 2019 eelarve omavahelistega = alaeelarved
163	Haridus- ja kultuuriameti juhataja	Põhitegevuse kulud	KU566	Haridusasutuste õomaja, õpilasko	09602			55-Majandamiskulud	551190	Õpilaste majutuskulud	10 000	10 000	10 000
164	Haridus- ja kultuuriameti juhataja	Põhitegevuse kulud	KU584	Maramaa olümpiaad	09609			50-Tööjõukulud	5005	A.Maramaa nim.matemaatikavõistlus	285	285	285
165	Haridus- ja kultuuriameti juhataja	Põhitegevuse kulud	KU584	Maramaa olümpiaad	09609			50-Tööjõukulud	5063	A.Maramaa nim.matemaatikavõistlus	95	95	95
166	Haridus- ja kultuuriameti juhataja	Põhitegevuse kulud	KU584	Maramaa olümpiaad	09609			50-Tööjõukulud	5064	A.Maramaa nim.matemaatikavõistlus	3	3	3
167	Haridus- ja kultuuriameti juhataja	Põhitegevuse kulud	KU584	Maramaa olümpiaad	09609			55-Majandamiskulud	5524	A.Maramaa nim.matemaatikavõistlus	1 154	1 154	1 154
168	Haridus- ja kultuuriameti juhataja	Põhitegevuse kulud	KU604	Täiskasvanute koolitus	09500			55-Majandamiskulud	5524	Täiskasvanute koolituse toetuseks	540	0	540
169	Haridus- ja kultuuriameti juhataja	Põhitegevuse kulud	KU607	Hariduskonverents	09609			55-Majandamiskulud	5524	Hariduskonverents	0	2 000	2 000
170	Haridus- ja kultuuriameti juhataja	Põhitegevuse kulud	KU609	Õpetajate päev	09609			50-Tööjõukulud	5059	Õpetajate päeva tähistamine erisoodustus	650	650	650
171	Haridus- ja kultuuriameti juhataja	Põhitegevuse kulud	KU610	Projekt koolide ukseid lahti	09609			55-Majandamiskulud	5524	Projekt "Koolide ukseid lahti, aknad valg	5 120	5 120	5 120
172	Haridus- ja kultuuriameti juhataja	Põhitegevuse kulud	KU614	Muud hariduskulud	09609			55-Majandamiskulud	550302	Välismaised lähetsed	1 190	0	1 190
173	Haridus- ja kultuuriameti juhataja	Põhitegevuse kulud	KU614	Muud hariduskulud	09609			55-Majandamiskulud	5524	Muud hariduskulud	12 121	12 101	10 371
174	Haridus- ja kultuuriameti juhataja	Põhitegevuse kulud	KU618	Õpilastipendium	09800			41-Sotsiaaltoetused ja pr	4134	Õppetipendiumid	1 600	1 600	1 600
175	Haridus- ja kultuuriameti juhataja	Põhitegevuse kulud	KU621	Haridusvaldkonna projektitoetus	09609			45-Muud toetused	45008	HARIDUS - komisjoni otsusega antavad	7 050	6 500	6 500
176	Haridus- ja kultuuriameti juhataja	Põhitegevuse kulud	KU622	Haridusvaldkonna tegevustoetus	09609			45-Muud toetused	45008	HARIDUS - LV otsusega antavad tegev	14 000	14 000	14 000
177	Haridus- ja kultuuriameti juhataja	Põhitegevuse kulud	KU625	Hariduse reserv	09110			55-Majandamiskulud	5500	Haridusvaldkonna reserv	5 500	20 000	9 000
178	Haridus- ja kultuuriameti juhataja	Põhitegevuse kulud	KU625	Hariduse reserv	09212			55-Majandamiskulud	55116	ERF Väikelehandused HEV õpilaste inte	0	178 709	0
179	Haridus- ja kultuuriameti juhataja	Põhitegevuse kulud	KU625	Hariduse reserv	09800			55-Majandamiskulud	5524	Haridusvaldkonna reserv	10 968	120 704	184 281
180	Haridus- ja kultuuriameti juhataja	Põhitegevuse kulud	KU625	Hariduse reserv	09800			55-Majandamiskulud	5524	Haridusvaldkonna reserv (toetusfondi ka	0	0	2 319
181	Haridus- ja kultuuriameti juhataja	Põhitegevuse kulud	KU741	Õppekulude toetus Haridusametil	10402			55-Majandamiskulud	5526	Lasteaia, huvikooli õppekulu tasumine õ	76 976	78 950	76 976
182	Haridus- ja kultuuriameti juhataja	Põhitegevuse kulud	KU808	Kultuurivaldkonna projektitoetus	08109			45-Muud toetused	45008	Viljandimaa Loomemajanduskeskus SA	0	8 000	0
183	Haridus- ja kultuuriameti juhataja	Põhitegevuse kulud kokku									1 723 871	1 755 571	1 608 208
184	Infotehnoloogia arendusspetsialist	Põhitegevuse tulud	TU210	Majandusministeerium tegevusk	Tulud			35-Saadud toetused	350003	Teenuste proaktiivseks ja automatiseeritu	20 400	0	0
185	Infotehnoloogia arendusspetsialist	Põhitegevuse tulud	TUITD	Põhikoolide digitristu uuendam	Tulud			35-Saadud toetused	350003	Haridusasutuste IT soetamine põhikoolid	65 619	22 619	0
186	Infotehnoloogia arendusspetsialist	Põhitegevuse tulud kokku									86 019	22 619	0
187	Infotehnoloogia arendusspetsialist	Põhitegevuse kulud	KU113	Arvutite rent ja majutus	01112			55-Majandamiskulud	5514	Arvutite kasutusrent	8 082	12 482	8 082
188	Infotehnoloogia arendusspetsialist	Põhitegevuse kulud	KU114	Printerite kulumaterjal	01112			55-Majandamiskulud	5514	Printerite kulumaterjalid	800	800	800
189	Infotehnoloogia arendusspetsialist	Põhitegevuse kulud	KU115	Riistvara hooldus	01112			55-Majandamiskulud	5514	Riistvara hooldus	1 600	1 600	1 600
190	Infotehnoloogia arendusspetsialist	Põhitegevuse kulud	KU116	Riistvara soetus	01112			55-Majandamiskulud	5514	Riistvara soetamine	5 188	4 188	5 188
191	Infotehnoloogia arendusspetsialist	Põhitegevuse kulud	KU117	Tarkvara soetus	01112			55-Majandamiskulud	5514	Tarkvara soetamine	13 627	2 410	3 410
192	Infotehnoloogia arendusspetsialist	Põhitegevuse kulud	KU118	IT halduslepingud	01112			55-Majandamiskulud	5514	IT halduslepingud	30 548	30 793	17 365
193	Infotehnoloogia arendusspetsialist	Põhitegevuse kulud	KU119	IT andmeside	01112			55-Majandamiskulud	5514	Andmeside	2 576	2 576	2 576
194	Infotehnoloogia arendusspetsialist	Põhitegevuse kulud	KU120	IT muud kulud	01112			55-Majandamiskulud	5514	Muud infotehnoloogia kulud	420	420	420
195	Infotehnoloogia arendusspetsialist	Põhitegevuse kulud	KU548	Hallatavate asutuste IT-arendus	05101			55-Majandamiskulud	5514	Linnahoolduse IT soetamine/täiustamine	928	928	928
196	Infotehnoloogia arendusspetsialist	Põhitegevuse kulud	KU548	Hallatavate asutuste IT-arendus	08102			55-Majandamiskulud	5514	Spordiasutuste IT soetamine/ täiustamine	3 035	3 613	3 035
197	Infotehnoloogia arendusspetsialist	Põhitegevuse kulud	KU548	Hallatavate asutuste IT-arendus	08201			55-Majandamiskulud	5514	Kultuuriasutuste IT soetamine/ täiustami	6 843	8 069	6 843
198	Infotehnoloogia arendusspetsialist	Põhitegevuse kulud	KU548	Hallatavate asutuste IT-arendus	08202			55-Majandamiskulud	5514	Kultuuriasutuste IT soetamine/ täiustami	3 424	3 791	3 424
199	Infotehnoloogia arendusspetsialist	Põhitegevuse kulud	KU548	Hallatavate asutuste IT-arendus	08234			55-Majandamiskulud	5514	Kultuuriasutuste IT soetamine/ täiustami	150	150	150
200	Infotehnoloogia arendusspetsialist	Põhitegevuse kulud	KU548	Hallatavate asutuste IT-arendus	09110			55-Majandamiskulud	5514	Haridusasutuste IT soetamine/ täiustami	15 313	25 769	15 313
201	Infotehnoloogia arendusspetsialist	Põhitegevuse kulud	KU548	Hallatavate asutuste IT-arendus	09212			55-Majandamiskulud	5514	Haridusasutuste IT soetamine/ täiustami	104 695	118 085	106 305
202	Infotehnoloogia arendusspetsialist	Põhitegevuse kulud	KU548	Hallatavate asutuste IT-arendus	09212			55-Majandamiskulud	5514	Haridusasutuste IT soetamine põhikoolid	90 619	22 619	0
203	Infotehnoloogia arendusspetsialist	Põhitegevuse kulud	KU548	Hallatavate asutuste IT-arendus	09221			55-Majandamiskulud	5514	Haridusasutuste IT soetamine/ täiustami	5 851	5 851	5 851
204	Infotehnoloogia arendusspetsialist	Põhitegevuse kulud	KU548	Hallatavate asutuste IT-arendus	09510			55-Majandamiskulud	5514	Huvikoolide IT soetamine/ täiustamine	1 372	1 372	1 372
205	Infotehnoloogia arendusspetsialist	Põhitegevuse kulud	KU548	Hallatavate asutuste IT-arendus	09510			55-Majandamiskulud	5514	Huvikoolide IT soetamine/ täiustamine	6 934	6 934	6 934
206	Infotehnoloogia arendusspetsialist	Põhitegevuse kulud	KU548	Hallatavate asutuste IT-arendus	10200			55-Majandamiskulud	5514	Sotsiaalasutuste IT soetamine/ täiustami	646	646	646
207	Infotehnoloogia arendusspetsialist	Põhitegevuse kulud	KU549	Hallatavate asutuste IT hooldus	09212			55-Majandamiskulud	5514	Andmesidevõrgu kuludeks	2 400	2 400	2 400
208	Infotehnoloogia arendusspetsialist	Põhitegevuse kulud	KU549	Hallatavate asutuste IT hooldus	09609			55-Majandamiskulud	5514	Andmesidevõrgu kuludeks	1 380	1 380	1 380
209	Infotehnoloogia arendusspetsialist	Põhitegevuse kulud kokku									306 431	256 876	194 022
210	Kinnisvara haldusameti elamumajanduse	Põhitegevuse kulud	KU239	Linna kinnistute kulud - Vabadus	01112	9331	KVHA Vabaduse plats 6	55-Majandamiskulud	55111	Kulud küttele	0	0	17 408
211	Kinnisvara haldusameti elamumajanduse	Põhitegevuse kulud	KU239	Linna kinnistute kulud - Vabadus	01112	9331	KVHA Vabaduse plats 6	55-Majandamiskulud	55112	Kulud elektrile	0	0	8 750
212	Kinnisvara haldusameti elamumajanduse	Põhitegevuse kulud	KU239	Linna kinnistute kulud - Vabadus	01112	9331	KVHA Vabaduse plats 6	55-Majandamiskulud	55113	Kulud veele ja kanalatsioonile	0	0	736
213	Kinnisvara haldusameti elamumajanduse	Põhitegevuse kulud	KU239	Linna kinnistute kulud - Vabadus	01112	9331	KVHA Vabaduse plats 6	55-Majandamiskulud	551140	Kulud korrashoitele	0	0	1 394
214	Kinnisvara haldusameti elamumajanduse	Põhitegevuse kulud	KU239	Linna kinnistute kulud - Vabadus	01112	9331	KVHA Vabaduse plats 6	55-Majandamiskulud	551143	Kulud koristusteenusele	0	0	8 280
215	Kinnisvara haldusameti elamumajanduse	Põhitegevuse kulud	KU239	Linna kinnistute kulud - Vabadus	01112	9331	KVHA Vabaduse plats 6	55-Majandamiskulud	551146	Kulud tehnohooldusele	0	0	2 590
216	Kinnisvara haldusameti elamumajanduse	Põhitegevuse kulud	KU239	Linna kinnistute kulud - Vabadus	01112	9331	KVHA Vabaduse plats 6	55-Majandamiskulud	55115	Valve	0	0	1 908

Rea number	Eelarve eest vastutaja	Tulude või kulude grupp	Tegevussuund	Tegevus-suuna nimetus	Tegevusala	Subjekti KVHA nr	Subjekt KVHA nimetus	Kontoklassi nimi	Tunnus	Rea nimetus	2018 eelarve (II lisaeelarve) omavahelistega = alaeelarved	2019 eelarve omavahelistega I lugemine = alaeelarved	Strateegias 2019 eelarve omavahelistega = alaeelarved
217	Kinnisvara haldusameti elamumajanduse	Põhitegevuse kulud	KU239	Linna kinnistute kulud - Vabadus	01112	9331	KVHA Vabaduse plats 6	55-Majandamiskulud	55117	Kindlustusmaksed	0	0	750
218	Kinnisvara haldusameti elamumajanduse	Põhitegevuse kulud	KU239	Linna kinnistute kulud - Vabadus	01112	9331	KVHA Vabaduse plats 6	55-Majandamiskulud	551190	Muud majandamiskulud	0	0	200
219	Kinnisvara haldusameti elamumajanduse	Põhitegevuse kulud	KU239	Linna kinnistute kulud - Vabadus	04900	9331	KVHA Vabaduse plats 6	55-Majandamiskulud	55111	Kulud küttele	9 735	1 551	0
220	Kinnisvara haldusameti elamumajanduse	Põhitegevuse kulud	KU239	Linna kinnistute kulud - Vabadus	04900	9331	KVHA Vabaduse plats 6	55-Majandamiskulud	55112	Kulud elektrile	6 987	807	0
221	Kinnisvara haldusameti elamumajanduse	Põhitegevuse kulud	KU239	Linna kinnistute kulud - Vabadus	04900	9331	KVHA Vabaduse plats 6	55-Majandamiskulud	55113	Kulud veele ja kanalisatsioonile	391	774	0
222	Kinnisvara haldusameti elamumajanduse	Põhitegevuse kulud	KU239	Linna kinnistute kulud - Vabadus	04900	9331	KVHA Vabaduse plats 6	55-Majandamiskulud	551140	Kulud korrahoiule	7 187	4 170	0
223	Kinnisvara haldusameti elamumajanduse	Põhitegevuse kulud	KU239	Linna kinnistute kulud - Vabadus	04900	9331	KVHA Vabaduse plats 6	55-Majandamiskulud	551143	Kulud koristusteenusele	3 540	0	0
224	Kinnisvara haldusameti elamumajanduse	Põhitegevuse kulud	KU239	Linna kinnistute kulud - Vabadus	04900	9331	KVHA Vabaduse plats 6	55-Majandamiskulud	551146	Kulud tehnohooldusele	5 590	1 000	0
225	Kinnisvara haldusameti elamumajanduse	Põhitegevuse kulud	KU239	Linna kinnistute kulud - Vabadus	04900	9331	KVHA Vabaduse plats 6	55-Majandamiskulud	55115	Valve	1 908	569	0
226	Kinnisvara haldusameti elamumajanduse	Põhitegevuse kulud	KU239	Linna kinnistute kulud - Vabadus	04900	9331	KVHA Vabaduse plats 6	55-Majandamiskulud	551160	jooksva remondi kulu	9 240	0	0
227	Kinnisvara haldusameti elamumajanduse	Põhitegevuse kulud	KU239	Linna kinnistute kulud - Vabadus	04900	9331	KVHA Vabaduse plats 6	55-Majandamiskulud	55117	Kindlustusmaksed	750	372	0
228	Kinnisvara haldusameti elamumajanduse	Põhitegevuse kulud	KU239	Linna kinnistute kulud - Vabadus	04900	9331	KVHA Vabaduse plats 6	55-Majandamiskulud	551190	Muud majandamiskulud	200	50 000	0
229	Kinnisvara haldusameti elamumajanduse	Põhitegevuse kulud	KU23Y	KVHA Üldkulud	06605	9640	KVHA Üldkulud	55-Majandamiskulud	5500	E - adminkulud	600	600	600
230	Kinnisvara haldusameti elamumajanduse	Põhitegevuse kulud	KU23Y	KVHA Üldkulud	06605	9640	KVHA Üldkulud	55-Majandamiskulud	551190	Linna üüri- ja rendipindade kaasfinantse	1 200	1 200	1 200
231	Kinnisvara haldusameti elamumajanduse	Põhitegevuse kulud	KU310	Linna üüripindade kulud	06605	9200	KVHA üksikud elupinnad	55-Majandamiskulud	55009	Muud administreerimiskulud	67	0	0
232	Kinnisvara haldusameti elamumajanduse	Põhitegevuse kulud	KU310	Linna üüripindade kulud	06605	9200	KVHA üksikud elupinnad	55-Majandamiskulud	55112	Kulud elektrile	70	0	0
233	Kinnisvara haldusameti elamumajanduse	Põhitegevuse kulud	KU310	Linna üüripindade kulud	06605	9200	KVHA üksikud elupinnad	55-Majandamiskulud	55117	Kindlustusmaksed	34	0	0
234	Kinnisvara haldusameti elamumajanduse	Põhitegevuse kulud	KU310	Linna üüripindade kulud	06605	9200	KVHA üksikud elupinnad	55-Majandamiskulud	551190	E - kinnistute, hoonete kulud linna kanda	63 697	100 799	116 955
235	Kinnisvara haldusameti elamumajanduse	Põhitegevuse kulud	KU310	Linna üüripindade kulud	06605	9302	KVHA Tüma täiskasvanute	55-Majandamiskulud	55112	Kulud elektrile	1 405	0	0
236	Kinnisvara haldusameti elamumajanduse	Põhitegevuse kulud	KU310	Linna üüripindade kulud	06605	9302	KVHA Tüma täiskasvanute	55-Majandamiskulud	55113	Kulud veele ja kanalisatsioonile	20	0	0
237	Kinnisvara haldusameti elamumajanduse	Põhitegevuse kulud	KU310	Linna üüripindade kulud	06605	9302	KVHA Tüma täiskasvanute	55-Majandamiskulud	551140	Kulud korrahoiule	382	0	0
238	Kinnisvara haldusameti elamumajanduse	Põhitegevuse kulud	KU310	Linna üüripindade kulud	06605	9302	KVHA Tüma täiskasvanute	55-Majandamiskulud	551143	Kulud koristusteenusele	263	0	0
239	Kinnisvara haldusameti elamumajanduse	Põhitegevuse kulud	KU310	Linna üüripindade kulud	06605	9302	KVHA Tüma täiskasvanute	55-Majandamiskulud	55115	Kulud valvele	31	0	0
240	Kinnisvara haldusameti elamumajanduse	Põhitegevuse kulud	KU310	Linna üüripindade kulud	06605	9303	KVHA Tüma loomade varju	55-Majandamiskulud	55112	Kulud elektrile	5 000	9 613	0
241	Kinnisvara haldusameti elamumajanduse	Põhitegevuse kulud	KU310	Linna üüripindade kulud	06605	9303	KVHA Tüma loomade varju	55-Majandamiskulud	55113	Kulud veele ja kanalisatsioonile	800	823	0
242	Kinnisvara haldusameti elamumajanduse	Põhitegevuse kulud	KU310	Linna üüripindade kulud	06605	9303	KVHA Tüma loomade varju	55-Majandamiskulud	551140	Kulud korrahoiule	700	0	0
243	Kinnisvara haldusameti elamumajanduse	Põhitegevuse kulud	KU310	Linna üüripindade kulud	06605	9303	KVHA Tüma loomade varju	55-Majandamiskulud	551143	Kulud koristusteenusele	263	0	0
244	Kinnisvara haldusameti elamumajanduse	Põhitegevuse kulud	KU310	Linna üüripindade kulud	06605	9304	KVHA Riia mnt 95/97, gara	55-Majandamiskulud	55112	Kulud elektrile	5 000	0	0
245	Kinnisvara haldusameti elamumajanduse	Põhitegevuse kulud	KU310	Linna üüripindade kulud	06605	9304	KVHA Riia mnt 95/97, gara	55-Majandamiskulud	55113	Kulud veele ja kanalisatsioonile	300	0	0
246	Kinnisvara haldusameti elamumajanduse	Põhitegevuse kulud	KU310	Linna üüripindade kulud	06605	9308	KVHA Eha 4-2 Pensionärid	55-Majandamiskulud	55112	Kulud elektrile	1 500	0	0
247	Kinnisvara haldusameti elamumajanduse	Põhitegevuse kulud	KU310	Linna üüripindade kulud	06605	9308	KVHA Eha 4-2 Pensionärid	55-Majandamiskulud	551190	Muud majandamiskulud	1 140	0	0
248	Kinnisvara haldusameti elamumajanduse	Põhitegevuse kulud	KU310	Linna üüripindade kulud	06605	9309	KVHA KÜ Riia mnt.55	55-Majandamiskulud	551190	Muud majandamiskulud	2 064	0	0
249	Kinnisvara haldusameti elamumajanduse	Põhitegevuse kulud	KU310	Linna üüripindade kulud	06605	9324	KVHA Musta tee 22 aiandil	55-Majandamiskulud	55113	Kulud veele ja kanalisatsioonile	300	0	0
250	Kinnisvara haldusameti elamumajanduse	Põhitegevuse kulud	KU310	Linna üüripindade kulud	06605	9613	KVHA Lossi 11A Vana ait	55-Majandamiskulud	55112	Kulud elektrile	28	0	0
251	Kinnisvara haldusameti elamumajanduse	Põhitegevuse kulud	RE012	Muud majanduskulud	04900	9331	KVHA Vabaduse plats 6	55-Majandamiskulud	551160	jooksva remondi kulu	3 840	0	0
252	Kinnisvara haldusameti elamumajanduse	Põhitegevuse kulud	05101	9209	05101	9209	KVHA Musta tee 30 Linnah	55-Majandamiskulud	55111	Kulud küttele	10 000	9 000	10 100
253	Kinnisvara haldusameti elamumajanduse	Põhitegevuse kulud	05101	9209	05101	9209	KVHA Musta tee 30 Linnah	55-Majandamiskulud	55112	Kulud elektrile	5 000	6 000	5 065
254	Kinnisvara haldusameti elamumajanduse	Põhitegevuse kulud	05101	9209	05101	9209	KVHA Musta tee 30 Linnah	55-Majandamiskulud	55113	Kulud veele ja kanalisatsioonile	1 000	1 000	1 020
255	Kinnisvara haldusameti elamumajanduse	Põhitegevuse kulud	05101	9209	05101	9209	KVHA Musta tee 30 Linnah	55-Majandamiskulud	551140	Kulud korrahoiule	108	0	108
256	Kinnisvara haldusameti elamumajanduse	Põhitegevuse kulud	05101	9209	05101	9209	KVHA Musta tee 30 Linnah	55-Majandamiskulud	551141	Prügivedu	143	0	143
257	Kinnisvara haldusameti elamumajanduse	Põhitegevuse kulud	05101	9209	05101	9209	KVHA Musta tee 30 Linnah	55-Majandamiskulud	551143	Kulud koristusteenusele	3 028	3 000	3 028
258	Kinnisvara haldusameti elamumajanduse	Põhitegevuse kulud	05101	9209	05101	9209	KVHA Musta tee 30 Linnah	55-Majandamiskulud	551146	Kulud tehnohooldusele	3 500	2 500	3 500
259	Kinnisvara haldusameti elamumajanduse	Põhitegevuse kulud	05101	9209	05101	9209	KVHA Musta tee 30 Linnah	55-Majandamiskulud	55115	Kulud valvele	600	350	600
260	Kinnisvara haldusameti elamumajanduse	Põhitegevuse kulud	05101	9209	05101	9209	KVHA Musta tee 30 Linnah	55-Majandamiskulud	55117	Kindlustusmaksed	100	0	100
261	Kinnisvara haldusameti elamumajanduse	Põhitegevuse kulud	05101	9209	05101	9209	KVHA Musta tee 30 Linnah	55-Majandamiskulud	551180	Viljandi Veevärgilt türitav hoone	28 685	19 000	28 685
262	Kinnisvara haldusameti elamumajanduse	Põhitegevuse kulud	05101	9209	05101	9209	KVHA Musta tee 30 Linnah	55-Majandamiskulud	551190	Muud majandamiskulud	50	0	50
263	Kinnisvara haldusameti elamumajanduse	Põhitegevuse kulud	10200	9211	10200	9211	KVHA Leola 12A Sotsiaah	55-Majandamiskulud	55111	Kulud küttele	13 739	12 310	13 877
264	Kinnisvara haldusameti elamumajanduse	Põhitegevuse kulud	10200	9211	10200	9211	KVHA Leola 12A Sotsiaah	55-Majandamiskulud	55112	Kulud elektrile	5 005	5 827	5 071
265	Kinnisvara haldusameti elamumajanduse	Põhitegevuse kulud	10200	9211	10200	9211	KVHA Leola 12A Sotsiaah	55-Majandamiskulud	55113	Kulud veele ja kanalisatsioonile	2 831	2 794	2 888
266	Kinnisvara haldusameti elamumajanduse	Põhitegevuse kulud	10200	9211	10200	9211	KVHA Leola 12A Sotsiaah	55-Majandamiskulud	551140	Kulud korrahoiule	1 394	4 473	1 394
267	Kinnisvara haldusameti elamumajanduse	Põhitegevuse kulud	10200	9211	10200	9211	KVHA Leola 12A Sotsiaah	55-Majandamiskulud	551143	Kulud koristusteenusele	15 350	14 844	350
268	Kinnisvara haldusameti elamumajanduse	Põhitegevuse kulud	10200	9211	10200	9211	KVHA Leola 12A Sotsiaah	55-Majandamiskulud	551146	Kulud tehnohooldusele	3 700	3 700	1 200
269	Kinnisvara haldusameti elamumajanduse	Põhitegevuse kulud	10200	9211	10200	9211	KVHA Leola 12A Sotsiaah	55-Majandamiskulud	55115	Kulud valvele	600	281	600
270	Kinnisvara haldusameti elamumajanduse	Põhitegevuse kulud	10200	9211	10200	9211	KVHA Leola 12A Sotsiaah	55-Majandamiskulud	55117	Kindlustusmaksed	226	176	226

Rea number	Eelarve eest vastutaja	Tulude või kulude grupp	Tegevussuund	Tegevus-suuna nimetus	Tegevusala	Subjekti KVHA nr	Subjekti KVHA nimetus	Kontoklassi nimi	Tunnus	Rea nimetus	2018 eelarve (II lisaeelarve) omavahelistega = alaeelarved	2019 eelarve omavahelistega I lugemine = alaeelarved	Strateegias 2019 eelarve omavahelistega = alaeelarved
271	Kinnisvara haldusameti elamumajanduse	Põhitegevuse kulud			10200	9211	KVHA Leola 12A Sotsiaals	55-Majandamiskulud	551190	Muud majandamiskulud	350	100	350
272	Kinnisvara haldusameti elamumajanduse	Põhitegevuse kulud			10200	9636	KVHA Kaalu 9 Saun	55-Majandamiskulud	55003	Sidekulud	96	96	96
273	Kinnisvara haldusameti elamumajanduse	Põhitegevuse kulud			10200	9636	KVHA Kaalu 9 Saun	55-Majandamiskulud	55111	Kulud küttele	10 396	10 000	10 396
274	Kinnisvara haldusameti elamumajanduse	Põhitegevuse kulud			10200	9636	KVHA Kaalu 9 Saun	55-Majandamiskulud	55112	Kulud elektrile	10 270	9 677	10 270
275	Kinnisvara haldusameti elamumajanduse	Põhitegevuse kulud			10200	9636	KVHA Kaalu 9 Saun	55-Majandamiskulud	55113	Kulud veele ja kanalisatsioonile	1 751	2 212	1 787
276	Kinnisvara haldusameti elamumajanduse	Põhitegevuse kulud			10200	9636	KVHA Kaalu 9 Saun	55-Majandamiskulud	551143	Kulud koristusteenusele	8 249	8 254	8 249
277	Kinnisvara haldusameti elamumajanduse	Põhitegevuse kulud			10200	9636	KVHA Kaalu 9 Saun	55-Majandamiskulud	551146	Kulud tehnohooldusele	1 320	1 320	1 320
278	Kinnisvara haldusameti elamumajanduse	Põhitegevuse kulud			10200	9636	KVHA Kaalu 9 Saun	55-Majandamiskulud	55115	Kulud valvele	78	0	78
279	Kinnisvara haldusameti elamumajanduse	Põhitegevuse kulud			10200	9636	KVHA Kaalu 9 Saun	55-Majandamiskulud	551160	Kulud jooksvale remondile	3 492	0	3 492
280	Kinnisvara haldusameti elamumajanduse	Põhitegevuse kulud			10200	9636	KVHA Kaalu 9 Saun	55-Majandamiskulud	55117	Kindlustusmaksed	154	154	154
281	Kinnisvara haldusameti elamumajanduse	Põhitegevuse kulud			10200	9636	KVHA Kaalu 9 Saun	55-Majandamiskulud	551180	Üüri- ja rendimaksud	11 016	11 016	11 016
282	Kinnisvara haldusameti elamumajanduse	Põhitegevuse kulud kokku									276 463	300 362	285 984
283	Kinnisvara haldusameti elamumajanduse	Investeeringutegevuse kulud			01112	9611	KVHA Linnu 2 LV Raekod	15-Investeeringud	1551	Viljandi Linnavalitsuse Linnu 2, tornikel	0	7 500	7 500
284	Kinnisvara haldusameti elamumajanduse	Investeeringutegevuse kulud kokku									0	7 500	7 500
285	Kinnisvara haldusameti heakorrajuhit	Põhitegevuse kulud	KU254	Avalikud WC'd	05100	9322	KVHA Väiketuru 1 WC	55-Majandamiskulud	55112	Kulud elektrile	2 547	1 619	0
286	Kinnisvara haldusameti heakorrajuhit	Põhitegevuse kulud	KU254	Avalikud WC'd	05100	9322	KVHA Väiketuru 1 WC	55-Majandamiskulud	55113	Kulud veele ja kanalisatsioonile	200	373	0
287	Kinnisvara haldusameti heakorrajuhit	Põhitegevuse kulud	KU254	Avalikud WC'd	05100	9322	KVHA Väiketuru 1 WC	55-Majandamiskulud	551143	Koristusteenus	4 200	5 000	4 200
288	Kinnisvara haldusameti heakorrajuhit	Põhitegevuse kulud	KU254	Avalikud WC'd	05100	9322	KVHA Väiketuru 1 WC	55-Majandamiskulud	551146	Tehnohooldus	1 265	2 000	1 265
289	Kinnisvara haldusameti heakorrajuhit	Põhitegevuse kulud	KU254	Avalikud WC'd	05100	9322	KVHA Väiketuru 1 WC	55-Majandamiskulud	55115	Kulud valvele	420	425	420
290	Kinnisvara haldusameti heakorrajuhit	Põhitegevuse kulud	KU254	Avalikud WC'd	05100	9322	KVHA Väiketuru 1 WC	55-Majandamiskulud	55117	Kindlustusmaksed	5	4	5
291	Kinnisvara haldusameti heakorrajuhit	Põhitegevuse kulud	KU254	Avalikud WC'd	05100	9332	KVHA Vabaduse plats 2 W	55-Majandamiskulud	55111	Kulud küttele	700	1 067	0
292	Kinnisvara haldusameti heakorrajuhit	Põhitegevuse kulud	KU254	Avalikud WC'd	05100	9332	KVHA Vabaduse plats 2 W	55-Majandamiskulud	55112	Kulud elektrile	180	790	0
293	Kinnisvara haldusameti heakorrajuhit	Põhitegevuse kulud	KU254	Avalikud WC'd	05100	9332	KVHA Vabaduse plats 2 W	55-Majandamiskulud	55113	Kulud veele ja kanalisatsioonile	350	671	0
294	Kinnisvara haldusameti heakorrajuhit	Põhitegevuse kulud	KU254	Avalikud WC'd	05100	9332	KVHA Vabaduse plats 2 W	55-Majandamiskulud	551140	Avalikud WC'd	334	5 000	5 000
295	Kinnisvara haldusameti heakorrajuhit	Põhitegevuse kulud	KU254	Avalikud WC'd	05100	9332	KVHA Vabaduse plats 2 W	55-Majandamiskulud	551143	Koristusteenus	6 288	7 000	0
296	Kinnisvara haldusameti heakorrajuhit	Põhitegevuse kulud	KU254	Avalikud WC'd	05100	9332	KVHA Vabaduse plats 2 W	55-Majandamiskulud	551146	Tehnohooldus	300	1 700	0
297	Kinnisvara haldusameti heakorrajuhit	Põhitegevuse kulud	KU254	Avalikud WC'd	05100	9332	KVHA Vabaduse plats 2 W	55-Majandamiskulud	55115	Kulud valvele	348	288	0
298	Kinnisvara haldusameti heakorrajuhit	Põhitegevuse kulud	KU254	Avalikud WC'd	05100	9644	KVHA Viljandi järve ranna	55-Majandamiskulud	551143	Koristusteenus	4 000	3 000	4 000
299	Kinnisvara haldusameti heakorrajuhit	Põhitegevuse kulud	KU254	Avalikud WC'd	05100	964A	KVHA Viljandi avalikel alad	55-Majandamiskulud	551143	Koristusteenus	0	6 600	0
300	Kinnisvara haldusameti heakorrajuhit	Põhitegevuse kulud	KU254	Avalikud WC'd	05100	9650	KVHA Jakobsoni 51 kunst	55-Majandamiskulud	55117	Kindlustusmaksed	0	1	0
301	Kinnisvara haldusameti heakorrajuhit	Põhitegevuse kulud kokku									21 137	35 538	14 890
302	Kinnisvara haldusameti juhataja	Põhitegevuse tulud	TU101	E - üür eluruumidelt KVI	Tulud			32-Kaupade ja teenuste	3225	KVHA - üür eluruumidelt KVI	27 000	27 000	27 000
303	Kinnisvara haldusameti juhataja	Põhitegevuse tulud	TU102	E - üür korteritelt	Tulud			32-Kaupade ja teenuste	3225	KVHA - üür sotsiaalkorteritelt ja KÜ Ri	50 000	50 000	50 000
304	Kinnisvara haldusameti juhataja	Põhitegevuse tulud	TU103	E - kommunaalmaksed	Tulud			32-Kaupade ja teenuste	3225	KVHA - kommunaalmaksete laekumine	30 039	30 039	30 039
305	Kinnisvara haldusameti juhataja	Põhitegevuse tulud	TU105	E - haldustasu	Tulud			32-Kaupade ja teenuste	3225	KVHA - haldustasu	200	200	200
306	Kinnisvara haldusameti juhataja	Põhitegevuse tulud	TU11W	Tulu WC-teenusest	Tulud			32-Kaupade ja teenuste	3232	Tulud muudelt majandusaladelt	1 550	0	0
307	Kinnisvara haldusameti juhataja	Põhitegevuse tulud	TU126	E - üür ärruumidelt KVI	Tulud			32-Kaupade ja teenuste	3233	KVHA - üür ärruumidelt KVI	15 000	15 000	15 000
308	Kinnisvara haldusameti juhataja	Põhitegevuse tulud	TU128	Muu vara kasutamise tasu	Tulud			32-Kaupade ja teenuste	3233	KVHA - muud tulud mitteeluruumidelt	1 250	1 250	1 250
309	Kinnisvara haldusameti juhataja	Põhitegevuse tulud kokku									125 039	123 489	123 489
310	Kinnisvara haldusameti juhataja	Põhitegevuse kulud	KU082	Linna lumetõrje	01112	9611	KVHA Linnu 2 LV Raekod	55-Majandamiskulud	55113	Kulud veele ja kanalisatsioonile	285	356	291
311	Kinnisvara haldusameti juhataja	Põhitegevuse kulud	KU083	Linna küttekulu	01112	9609	KVHA Laidoneri Plats 5/5A	55-Majandamiskulud	55111	Kulud küttele	8 818	8 831	8 907
312	Kinnisvara haldusameti juhataja	Põhitegevuse kulud	KU083	Linna küttekulu	01112	9611	KVHA Linnu 2 LV Raekod	55-Majandamiskulud	55111	Kulud küttele	6 644	6 834	6 711
313	Kinnisvara haldusameti juhataja	Põhitegevuse kulud	KU084	Linna elektrikulu	01112	9609	KVHA Laidoneri Plats 5/5A	55-Majandamiskulud	55112	Kulud elektrile	5 597	5 890	5 670
314	Kinnisvara haldusameti juhataja	Põhitegevuse kulud	KU084	Linna elektrikulu	01112	9611	KVHA Linnu 2 LV Raekod	55-Majandamiskulud	55112	Kulud elektrile	3 053	3 226	3 093
315	Kinnisvara haldusameti juhataja	Põhitegevuse kulud	KU085	Linna vee ja kanali kulu	01112	9609	KVHA Laidoneri Plats 5/5A	55-Majandamiskulud	55113	Kulud veele ja kanalisatsioonile	399	519	407
316	Kinnisvara haldusameti juhataja	Põhitegevuse kulud	KU086	Linna ruumide ja territooriumi ko	01112	9609	KVHA Laidoneri Plats 5/5A	55-Majandamiskulud	551140	Kulud korrashoitule	5 664	5 308	1 394
317	Kinnisvara haldusameti juhataja	Põhitegevuse kulud	KU086	Linna ruumide ja territooriumi ko	01112	9609	KVHA Laidoneri Plats 5/5A	55-Majandamiskulud	551143	Kulud koristusteenusele	15 346	15 736	15 346
318	Kinnisvara haldusameti juhataja	Põhitegevuse kulud	KU086	Linna ruumide ja territooriumi ko	01112	9609	KVHA Laidoneri Plats 5/5A	55-Majandamiskulud	551146	Kulud tehnohooldusele	4 260	4 260	4 260
319	Kinnisvara haldusameti juhataja	Põhitegevuse kulud	KU086	Linna ruumide ja territooriumi ko	01112	9609	KVHA Laidoneri Plats 5/5A	55-Majandamiskulud	551160	Kulud jooksvale remondile	2 500	0	0
320	Kinnisvara haldusameti juhataja	Põhitegevuse kulud	KU086	Linna ruumide ja territooriumi ko	01112	9609	KVHA Laidoneri Plats 5/5A	55-Majandamiskulud	55117	Kindlustusmaksed	153	132	153
321	Kinnisvara haldusameti juhataja	Põhitegevuse kulud	KU086	Linna ruumide ja territooriumi ko	01112	9609	KVHA Laidoneri Plats 5/5A	55-Majandamiskulud	551190	Muud majandamiskulud	800	200	0
322	Kinnisvara haldusameti juhataja	Põhitegevuse kulud	KU086	Linna ruumide ja territooriumi ko	01112	9611	KVHA Linnu 2 LV Raekod	55-Majandamiskulud	551140	Kulud korrashoitule	8 052	3 432	1 427
323	Kinnisvara haldusameti juhataja	Põhitegevuse kulud	KU086	Linna ruumide ja territooriumi ko	01112	9611	KVHA Linnu 2 LV Raekod	55-Majandamiskulud	551143	Kulud koristusteenusele	10 157	9 937	10 157
324	Kinnisvara haldusameti juhataja	Põhitegevuse kulud	KU086	Linna ruumide ja territooriumi ko	01112	9611	KVHA Linnu 2 LV Raekod	55-Majandamiskulud	551146	Kulud tehnohooldusele	2 765	2 676	2 765

Rea number	Eelarve eest vastutaja	Tulude või kulude grupp	Tegevusala	Tegevusala	Tegevusala	Subjekt KVHA nr	Subjekt KVHA nimetus	Kontoklassi nimi	Tunnus	Rea nimetus	2018 eelarve (II lisaeelarve) omavahelistega = alaeelarved	2019 eelarve omavahelistega I lugemine = alaeelarved	Strateegias 2019 eelarve omavahelistega = alaeelarved
325	Kinnisvara haldusameti juhataja	Põhitegevuse kulud	KU087	Linna valvekulu	01112	9609	KVHA Laidoneri Plats 5/5A	55-Majandamiskulud	55115	Valve	1 284	1 282	384
326	Kinnisvara haldusameti juhataja	Põhitegevuse kulud	KU087	Linna valvekulu	01112	9611	KVHA Linnu 2 LV Raekoda	55-Majandamiskulud	55115	Valve	700	353	700
327	Kinnisvara haldusameti juhataja	Põhitegevuse kulud	KU088	Linna jooksev remont	01112	9611	KVHA Linnu 2 LV Raekoda	55-Majandamiskulud	551160	Kulud jooksvale remondile	32 114	0	22 114
328	Kinnisvara haldusameti juhataja	Põhitegevuse kulud	KU08K	Linnavalitsuse hoonete muud maj	01112	9611	KVHA Linnu 2 LV Raekoda	55-Majandamiskulud	55117	Kindlustusmaksed	95	142	95
329	Kinnisvara haldusameti juhataja	Põhitegevuse kulud	KU08K	Linnavalitsuse hoonete muud maj	01112	9611	KVHA Linnu 2 LV Raekoda	55-Majandamiskulud	551190	Muud majandamiskulud	350	350	350
330	Kinnisvara haldusameti juhataja	Põhitegevuse kulud	KU096	Linna ruumide sisustus, mööbel	01112	9609	KVHA Laidoneri Plats 5/5A	55-Majandamiskulud	5515	Ruumide sisustus, mööbel	0	11 000	0
331	Kinnisvara haldusameti juhataja	Põhitegevuse kulud	KU234	Kinnisvara haldamise majandamis	04900	9640	KVHA Üldkulud	55-Majandamiskulud	5500	Kinnisvara haldamise majanduskulud	4 089	0	0
332	Kinnisvara haldusameti juhataja	Põhitegevuse kulud	KU234	Kinnisvara haldamise majandamis	04900	9640	KVHA Üldkulud	55-Majandamiskulud	5514	Kinnisvara haldamise majanduskulud	7 636	0	0
333	Kinnisvara haldusameti juhataja	Põhitegevuse kulud	KU234	Kinnisvara haldamise majandamis	04900	9640	KVHA Üldkulud	55-Majandamiskulud	5515	Kinnisvara haldamise majanduskulud	280	0	0
334	Kinnisvara haldusameti juhataja	Põhitegevuse kulud	KU238	Linna vara halduse adminkulud	04900	9640	KVHA Üldkulud	50-Tööjõukulud	5005	Linna vara haldus - adminkulu	0	2 000	12 005
335	Kinnisvara haldusameti juhataja	Põhitegevuse kulud	KU239	Linna kinnistute kulud - Vabadus	01112	9208	KVHA Linnu 4 ja 4a	55-Majandamiskulud	55112	Kulud elektrile	0	48	48
336	Kinnisvara haldusameti juhataja	Põhitegevuse kulud	KU239	Linna kinnistute kulud - Vabadus	01112	9208	KVHA Linnu 4 ja 4a	55-Majandamiskulud	551140	Kulud korrashoiule	0	2 118	912
337	Kinnisvara haldusameti juhataja	Põhitegevuse kulud	KU239	Linna kinnistute kulud - Vabadus	01112	9208	KVHA Linnu 4 ja 4a	55-Majandamiskulud	551146	Kulud tehnohooldusele	0	480	480
338	Kinnisvara haldusameti juhataja	Põhitegevuse kulud	KU239	Linna kinnistute kulud - Vabadus	01112	9208	KVHA Linnu 4 ja 4a	55-Majandamiskulud	55115	Valve	0	353	600
339	Kinnisvara haldusameti juhataja	Põhitegevuse kulud	KU239	Linna kinnistute kulud - Vabadus	01112	9208	KVHA Linnu 4 ja 4a	55-Majandamiskulud	55117	Kindlustusmaksed	0	180	50
340	Kinnisvara haldusameti juhataja	Põhitegevuse kulud	KU239	Linna kinnistute kulud - Vabadus	01112	9208	KVHA Linnu 4 ja 4a	55-Majandamiskulud	551190	Muud majandamiskulud	0	0	50
341	Kinnisvara haldusameti juhataja	Põhitegevuse kulud	KU239	Linna kinnistute kulud - Vabadus	04900	9208	KVHA Linnu 4 ja 4a	55-Majandamiskulud	55112	Kulud elektrile	47	0	0
342	Kinnisvara haldusameti juhataja	Põhitegevuse kulud	KU239	Linna kinnistute kulud - Vabadus	04900	9208	KVHA Linnu 4 ja 4a	55-Majandamiskulud	551140	Kulud korrashoiule	2 352	0	0
343	Kinnisvara haldusameti juhataja	Põhitegevuse kulud	KU239	Linna kinnistute kulud - Vabadus	04900	9208	KVHA Linnu 4 ja 4a	55-Majandamiskulud	551146	Kulud tehnohooldusele	480	0	0
344	Kinnisvara haldusameti juhataja	Põhitegevuse kulud	KU239	Linna kinnistute kulud - Vabadus	04900	9208	KVHA Linnu 4 ja 4a	55-Majandamiskulud	55115	Valve	600	0	0
345	Kinnisvara haldusameti juhataja	Põhitegevuse kulud	KU239	Linna kinnistute kulud - Vabadus	04900	9208	KVHA Linnu 4 ja 4a	55-Majandamiskulud	551160	jooksva remondi kulu	1 000	0	0
346	Kinnisvara haldusameti juhataja	Põhitegevuse kulud	KU239	Linna kinnistute kulud - Vabadus	04900	9208	KVHA Linnu 4 ja 4a	55-Majandamiskulud	55117	Kindlustusmaksed	50	0	0
347	Kinnisvara haldusameti juhataja	Põhitegevuse kulud	KU239	Linna kinnistute kulud - Vabadus	04900	9208	KVHA Linnu 4 ja 4a	55-Majandamiskulud	551190	Muud majandamiskulud	50	0	0
348	Kinnisvara haldusameti juhataja	Põhitegevuse kulud	KU23R	KVHA 5511 kulude reserv	01112	9639	KVHA kulu liik 5511 kulude	55-Majandamiskulud	55111	Kulud küttele	900	909	909
349	Kinnisvara haldusameti juhataja	Põhitegevuse kulud	KU23R	KVHA 5511 kulude reserv	01112	9639	KVHA kulu liik 5511 kulude	55-Majandamiskulud	55112	Kulud elektrile	688	697	697
350	Kinnisvara haldusameti juhataja	Põhitegevuse kulud	KU23R	KVHA 5511 kulude reserv	01112	9639	KVHA kulu liik 5511 kulude	55-Majandamiskulud	55113	Kulud veele ja kanalisatsioonile	100	102	102
351	Kinnisvara haldusameti juhataja	Põhitegevuse kulud	KU23R	KVHA 5511 kulude reserv	01112	9639	KVHA kulu liik 5511 kulude	55-Majandamiskulud	551160	jooksva remondi kulu	10 150	20 000	5 150
352	Kinnisvara haldusameti juhataja	Põhitegevuse kulud	KU23R	KVHA 5511 kulude reserv	08202	9639	KVHA kulu liik 5511 kulude	55-Majandamiskulud	55111	Kulud küttele	5 332	11 648	11 648
353	Kinnisvara haldusameti juhataja	Põhitegevuse kulud	KU23R	KVHA 5511 kulude reserv	08202	9639	KVHA kulu liik 5511 kulude	55-Majandamiskulud	55112	Kulud elektrile	0	11 474	11 474
354	Kinnisvara haldusameti juhataja	Põhitegevuse kulud	KU23R	KVHA 5511 kulude reserv	08202	9639	KVHA kulu liik 5511 kulude	55-Majandamiskulud	55113	Kulud veele ja kanalisatsioonile	0	949	949
355	Kinnisvara haldusameti juhataja	Põhitegevuse kulud	KU23R	KVHA 5511 kulude reserv	08202	9639	KVHA kulu liik 5511 kulude	55-Majandamiskulud	551160	jooksva remondi kulu	5 855	20 000	9 635
356	Kinnisvara haldusameti juhataja	Põhitegevuse kulud	KU23R	KVHA 5511 kulude reserv	09110	9639	KVHA kulu liik 5511 kulude	55-Majandamiskulud	55111	Kulud küttele	840	849	849
357	Kinnisvara haldusameti juhataja	Põhitegevuse kulud	KU23R	KVHA 5511 kulude reserv	09110	9639	KVHA kulu liik 5511 kulude	55-Majandamiskulud	55112	Kulud elektrile	0	587	587
358	Kinnisvara haldusameti juhataja	Põhitegevuse kulud	KU23R	KVHA 5511 kulude reserv	09110	9639	KVHA kulu liik 5511 kulude	55-Majandamiskulud	55113	Kulud veele ja kanalisatsioonile	0	503	503
359	Kinnisvara haldusameti juhataja	Põhitegevuse kulud	KU23R	KVHA 5511 kulude reserv	09110	9639	KVHA kulu liik 5511 kulude	55-Majandamiskulud	551160	jooksva remondi kulu	19 412	97 380	77 818
360	Kinnisvara haldusameti juhataja	Põhitegevuse kulud	KU23R	KVHA 5511 kulude reserv	10200	9639	KVHA kulu liik 5511 kulude	55-Majandamiskulud	55111	Kulud küttele	1 379	1 393	1 393
361	Kinnisvara haldusameti juhataja	Põhitegevuse kulud	KU23R	KVHA 5511 kulude reserv	10200	9639	KVHA kulu liik 5511 kulude	55-Majandamiskulud	55112	Kulud elektrile	53	1 596	1 596
362	Kinnisvara haldusameti juhataja	Põhitegevuse kulud	KU23R	KVHA 5511 kulude reserv	10200	9639	KVHA kulu liik 5511 kulude	55-Majandamiskulud	55113	Kulud veele ja kanalisatsioonile	31	468	468
363	Kinnisvara haldusameti juhataja	Põhitegevuse kulud	KU23R	KVHA 5511 kulude reserv	10200	9639	KVHA kulu liik 5511 kulude	55-Majandamiskulud	551160	jooksva remondi kulu	10 091	10 000	3 091
364	Kinnisvara haldusameti juhataja	Põhitegevuse kulud	KU23Y	KVHA Üldkulud	04900	9640	KVHA Üldkulud	50-Tööjõukulud	5005	Ajutiste lepinguliste töötajate töötasu	5 000	5 000	5 000
365	Kinnisvara haldusameti juhataja	Põhitegevuse kulud	KU23Y	KVHA Üldkulud	04900	9640	KVHA Üldkulud	55-Majandamiskulud	5500	standardi ostmise	180	0	180
366	Kinnisvara haldusameti juhataja	Põhitegevuse kulud	KU23Y	KVHA Üldkulud	04900	9640	KVHA Üldkulud	55-Majandamiskulud	55000	Bürookulud	400	200	0
367	Kinnisvara haldusameti juhataja	Põhitegevuse kulud	KU23Y	KVHA Üldkulud	04900	9640	KVHA Üldkulud	55-Majandamiskulud	55009	Muud administreerimiskulud	400	0	0
368	Kinnisvara haldusameti juhataja	Põhitegevuse kulud	KU23Y	KVHA Üldkulud	04900	9640	KVHA Üldkulud	55-Majandamiskulud	5504	Personalikoolitus	747	0	747
369	Kinnisvara haldusameti juhataja	Põhitegevuse kulud	KU23Y	KVHA Üldkulud	04900	9640	KVHA Üldkulud	55-Majandamiskulud	551146	Tehnohooldus	900	900	0
370	Kinnisvara haldusameti juhataja	Põhitegevuse kulud	KU23Y	KVHA Üldkulud	04900	9640	KVHA Üldkulud	55-Majandamiskulud	55129	Muud majandamiskulud	270	0	0
371	Kinnisvara haldusameti juhataja	Põhitegevuse kulud	KU23Y	KVHA Üldkulud	04900	9640	KVHA Üldkulud	55-Majandamiskulud	5514	Archibus rent ja aredused (haldustarkvar	585	18 000	18 000
372	Kinnisvara haldusameti juhataja	Põhitegevuse kulud	KU23Y	KVHA Üldkulud	04900	9640	KVHA Üldkulud	55-Majandamiskulud	5514	Kinnisvara haldusameti IKT kulud	1 500	1 000	1 500
373	Kinnisvara haldusameti juhataja	Põhitegevuse kulud	KU23Y	KVHA Üldkulud	04900	9640	KVHA Üldkulud	55-Majandamiskulud	55143	Kulud riist- ja tarkvara rendile	14 415	0	0
374	Kinnisvara haldusameti juhataja	Põhitegevuse kulud	KU23Y	KVHA Üldkulud	04900	9640	KVHA Üldkulud	55-Majandamiskulud	55146	Telefonide ost	89	0	0
375	Kinnisvara haldusameti juhataja	Põhitegevuse kulud	KU23Y	KVHA Üldkulud	04900	9640	KVHA Üldkulud	55-Majandamiskulud	5515	Muud inventarikulud	2 495	1 500	2 495
376	Kinnisvara haldusameti juhataja	Põhitegevuse kulud	KU23Y	KVHA Üldkulud	04900	9640	KVHA Üldkulud	55-Majandamiskulud	5515	tõrriided töötajatele	1 100	100	1 100
377	Kinnisvara haldusameti juhataja	Põhitegevuse kulud	KU23Y	KVHA Üldkulud	04900	9640	KVHA Üldkulud	55-Majandamiskulud	5515	Büroomasinad, olmetehnika	280	0	280
378	Kinnisvara haldusameti juhataja	Põhitegevuse kulud	KU23Y	KVHA Üldkulud	04900	9640	KVHA Üldkulud	55-Majandamiskulud	55152	Büroomasinad, olmetehnika	30	0	30

Rea number	Eelarve eest vastutaja	Tulude või kulude grupp	Tegevusala	Tegevusala nimetus	Tegevusala	Subjekt KVHA nr	Subjekt KVHA nimetus	Kontoklassi nimi	Tunnus	Rea nimetus	2018 eelarve (II lisaeelarve) omavahelistega = alaeelarved	2019 eelarve omavahelistega I lugemine = alaeelarved	Strateegias 2019 eelarve omavahelistega = alaeelarved
379	Kinnisvara haldusameti juhataja	Põhitegevuse kulud	KU23Y	KVHA Üldkulud	04900	9640	KVHA Üldkulud	55-Majandamiskulud	55159	Muud inventarikulud	225	0	225
380	Kinnisvara haldusameti juhataja	Põhitegevuse kulud	KU242	Linna vara kindlustus	04900	9640	KVHA Üldkulud	55-Majandamiskulud	55117	Kindlustusmaksed hooned, rajatised	500	500	500
381	Kinnisvara haldusameti juhataja	Põhitegevuse kulud	KU249	Elektripaigaldiste kontrollmöötm	04900	9640	KVHA Üldkulud	55-Majandamiskulud	5512	Elektripaigaldiste kontrollmöötmised	1 170	1 500	12 000
382	Kinnisvara haldusameti juhataja	Põhitegevuse kulud	RE012	Muud majanduskulud	09110	9639	KVHA kulu liik 5511 kulud	55-Majandamiskulud	5512	LA mänguväljakute korrastamiseks	35 500	0	0
383	Kinnisvara haldusameti juhataja	Põhitegevuse kulud			08102	9217	KVHA Leola 18 garaazid	55-Majandamiskulud	551160	Kulud jooksvale remondile	20 000	0	0
384	Kinnisvara haldusameti juhataja	Põhitegevuse kulud kokku									266 237	292 898	267 295
385	Kinnisvara haldusameti juhataja	Investeermistegevuse kulud			08102	9625	KVHA Suur-Kaare 33A Sp	15-Investeeringud	1551	Viljandi Spordikeskuse Paala viihalli ren	0	69 000	69 000
386	Kinnisvara haldusameti juhataja	Investeermistegevuse kulud			08102	9631	KVHA Vaksali 4 Spordihoo	15-Investeeringud	1551	Viljandi Spordikeskuse Spordihooone suu	0	25 000	25 000
387	Kinnisvara haldusameti juhataja	Investeermistegevuse kulud			08102	9637	KVHA Ranna 7 Kunstmuru	15-Investeeringud	1551	Renoveeritud kunstmuruväljaku piirde	10 000	0	0
388	Kinnisvara haldusameti juhataja	Investeermistegevuse kulud			09212	9607	KVHA Kes-Kaare 17 Kaar	15-Investeeringud	1551	Viljandi Kaare Kooli õppekorpuse otsas	0	0	18 000
389	Kinnisvara haldusameti juhataja	Investeermistegevuse kulud kokku									10 000	94 000	112 000
390	Kinnisvara haldusameti kinnisvarahaldur	Põhitegevuse kulud			08102	9617	KVHA Ranna 1 Staadion	55-Majandamiskulud	55112	Kulud elektrile	8 912	11 169	9 028
391	Kinnisvara haldusameti kinnisvarahaldur	Põhitegevuse kulud			08102	9617	KVHA Ranna 1 Staadion	55-Majandamiskulud	55113	Kulud veele ja kanalisatsioonile	1 837	922	854
392	Kinnisvara haldusameti kinnisvarahaldur	Põhitegevuse kulud			08102	9617	KVHA Ranna 1 Staadion	55-Majandamiskulud	551140	Kulud korrashoiule	3 324	4 892	2 340
393	Kinnisvara haldusameti kinnisvarahaldur	Põhitegevuse kulud			08102	9617	KVHA Ranna 1 Staadion	55-Majandamiskulud	551143	Kulud koristusteenusele	9 205	8 770	9 286
394	Kinnisvara haldusameti kinnisvarahaldur	Põhitegevuse kulud			08102	9617	KVHA Ranna 1 Staadion	55-Majandamiskulud	551146	Kulud tehnohooldusele	1 456	2 468	1 436
395	Kinnisvara haldusameti kinnisvarahaldur	Põhitegevuse kulud			08102	9617	KVHA Ranna 1 Staadion	55-Majandamiskulud	55115	Kulud valvele	600	353	600
396	Kinnisvara haldusameti kinnisvarahaldur	Põhitegevuse kulud			08102	9617	KVHA Ranna 1 Staadion	55-Majandamiskulud	55117	Kindlustusmaksed	181	66	100
397	Kinnisvara haldusameti kinnisvarahaldur	Põhitegevuse kulud			08102	9617	KVHA Ranna 1 Staadion	55-Majandamiskulud	551190	Muud majandamiskulud	0	20	20
398	Kinnisvara haldusameti kinnisvarahaldur	Põhitegevuse kulud			08102	9618	KVHA Ranna 11 Vetelpäas	55-Majandamiskulud	55112	Kulud elektrile	4 952	3 264	4 510
399	Kinnisvara haldusameti kinnisvarahaldur	Põhitegevuse kulud			08102	9618	KVHA Ranna 11 Vetelpäas	55-Majandamiskulud	55113	Kulud veele ja kanalisatsioonile	421	559	430
400	Kinnisvara haldusameti kinnisvarahaldur	Põhitegevuse kulud			08102	9618	KVHA Ranna 11 Vetelpäas	55-Majandamiskulud	551140	Kulud korrashoiule	1 427	2 774	1 427
401	Kinnisvara haldusameti kinnisvarahaldur	Põhitegevuse kulud			08102	9618	KVHA Ranna 11 Vetelpäas	55-Majandamiskulud	551143	Kulud koristusteenusele	5 890	6 707	5 890
402	Kinnisvara haldusameti kinnisvarahaldur	Põhitegevuse kulud			08102	9618	KVHA Ranna 11 Vetelpäas	55-Majandamiskulud	551146	Kulud tehnohooldusele	1 288	2 005	1 288
403	Kinnisvara haldusameti kinnisvarahaldur	Põhitegevuse kulud			08102	9618	KVHA Ranna 11 Vetelpäas	55-Majandamiskulud	551146	Kulud tehnohooldusele	0	0	1 020
404	Kinnisvara haldusameti kinnisvarahaldur	Põhitegevuse kulud			08102	9618	KVHA Ranna 11 Vetelpäas	55-Majandamiskulud	55115	Kulud valvele	600	353	600
405	Kinnisvara haldusameti kinnisvarahaldur	Põhitegevuse kulud			08102	9618	KVHA Ranna 11 Vetelpäas	55-Majandamiskulud	551160	Kulud jooksvale remondile	1 400	0	380
406	Kinnisvara haldusameti kinnisvarahaldur	Põhitegevuse kulud			08102	9618	KVHA Ranna 11 Vetelpäas	55-Majandamiskulud	55117	Kindlustusmaksed	100	66	100
407	Kinnisvara haldusameti kinnisvarahaldur	Põhitegevuse kulud			08102	9618	KVHA Ranna 11 Vetelpäas	55-Majandamiskulud	551190	Muud majandamiskulud	20	20	20
408	Kinnisvara haldusameti kinnisvarahaldur	Põhitegevuse kulud			08102	9619	KVHA Ranna 5 Korvpallivälj	55-Majandamiskulud	551140	Kulud korrashoiule	1 000	0	0
409	Kinnisvara haldusameti kinnisvarahaldur	Põhitegevuse kulud			08102	9620	KVHA Ranna 13 Sõudeellir	55-Majandamiskulud	55112	Kulud elektrile	1 255	1 173	1 272
410	Kinnisvara haldusameti kinnisvarahaldur	Põhitegevuse kulud			08102	9620	KVHA Ranna 13 Sõudeellir	55-Majandamiskulud	551140	Kulud korrashoiule	2 100	2 758	1 427
411	Kinnisvara haldusameti kinnisvarahaldur	Põhitegevuse kulud			08102	9620	KVHA Ranna 13 Sõudeellir	55-Majandamiskulud	551143	Kulud koristusteenusele	2 037	1 037	2 037
412	Kinnisvara haldusameti kinnisvarahaldur	Põhitegevuse kulud			08102	9620	KVHA Ranna 13 Sõudeellir	55-Majandamiskulud	551146	Kulud tehnohooldusele	1 460	1 460	1 644
413	Kinnisvara haldusameti kinnisvarahaldur	Põhitegevuse kulud			08102	9620	KVHA Ranna 13 Sõudeellir	55-Majandamiskulud	55115	Kulud valvele	300	288	300
414	Kinnisvara haldusameti kinnisvarahaldur	Põhitegevuse kulud			08102	9620	KVHA Ranna 13 Sõudeellir	55-Majandamiskulud	551160	Kulud jooksvale remondile	0	20 000	0
415	Kinnisvara haldusameti kinnisvarahaldur	Põhitegevuse kulud			08102	9620	KVHA Ranna 13 Sõudeellir	55-Majandamiskulud	55117	Kindlustusmaksed	250	95	66
416	Kinnisvara haldusameti kinnisvarahaldur	Põhitegevuse kulud			08102	9620	KVHA Ranna 13 Sõudeellir	55-Majandamiskulud	551190	Muud majandamiskulud	50	50	50
417	Kinnisvara haldusameti kinnisvarahaldur	Põhitegevuse kulud			08102	9624	KVHA Riia 93C Aerutamis	55-Majandamiskulud	55112	Kulud elektrile	1 202	1 096	1 218
418	Kinnisvara haldusameti kinnisvarahaldur	Põhitegevuse kulud			08102	9624	KVHA Riia 93C Aerutamis	55-Majandamiskulud	551140	Kulud korrashoiule	1 410	0	1 410
419	Kinnisvara haldusameti kinnisvarahaldur	Põhitegevuse kulud			08102	9624	KVHA Riia 93C Aerutamis	55-Majandamiskulud	551143	Kulud koristusteenusele	1 109	1 018	1 109
420	Kinnisvara haldusameti kinnisvarahaldur	Põhitegevuse kulud			08102	9624	KVHA Riia 93C Aerutamis	55-Majandamiskulud	551146	Kulud tehnohooldusele	1 096	1 096	1 596
421	Kinnisvara haldusameti kinnisvarahaldur	Põhitegevuse kulud			08102	9624	KVHA Riia 93C Aerutamis	55-Majandamiskulud	55115	Kulud valvele	600	353	600
422	Kinnisvara haldusameti kinnisvarahaldur	Põhitegevuse kulud			08102	9624	KVHA Riia 93C Aerutamis	55-Majandamiskulud	551160	Kulud jooksvale remondile	2 500	0	2 500
423	Kinnisvara haldusameti kinnisvarahaldur	Põhitegevuse kulud			08102	9624	KVHA Riia 93C Aerutamis	55-Majandamiskulud	55117	Kindlustusmaksed	100	37	100
424	Kinnisvara haldusameti kinnisvarahaldur	Põhitegevuse kulud			08102	9624	KVHA Riia 93C Aerutamis	55-Majandamiskulud	551190	Muud majandamiskulud	20	20	20
425	Kinnisvara haldusameti kinnisvarahaldur	Põhitegevuse kulud			08102	9625	KVHA Suur-Kaare 33A Sp	55-Majandamiskulud	55111	Kulud küttele	11 631	11 485	10 738
426	Kinnisvara haldusameti kinnisvarahaldur	Põhitegevuse kulud			08102	9625	KVHA Suur-Kaare 33A Sp	55-Majandamiskulud	55112	Kulud elektrile	4 550	4 641	4 103
427	Kinnisvara haldusameti kinnisvarahaldur	Põhitegevuse kulud			08102	9625	KVHA Suur-Kaare 33A Sp	55-Majandamiskulud	551140	Kulud korrashoiule	9 003	13 567	9 003
428	Kinnisvara haldusameti kinnisvarahaldur	Põhitegevuse kulud			08102	9625	KVHA Suur-Kaare 33A Sp	55-Majandamiskulud	551143	Kulud koristusteenusele	13 302	12 827	13 410
429	Kinnisvara haldusameti kinnisvarahaldur	Põhitegevuse kulud			08102	9625	KVHA Suur-Kaare 33A Sp	55-Majandamiskulud	551146	Kulud tehnohooldusele	2 850	4 003	2 850
430	Kinnisvara haldusameti kinnisvarahaldur	Põhitegevuse kulud			08102	9625	KVHA Suur-Kaare 33A Sp	55-Majandamiskulud	55115	Kulud valvele	360	425	360
431	Kinnisvara haldusameti kinnisvarahaldur	Põhitegevuse kulud			08102	9625	KVHA Suur-Kaare 33A Sp	55-Majandamiskulud	55117	Kindlustusmaksed	327	267	219
432	Kinnisvara haldusameti kinnisvarahaldur	Põhitegevuse kulud			08102	9625	KVHA Suur-Kaare 33A Sp	55-Majandamiskulud	551190	Muud majandamiskulud	50	50	50

Rea number	Eelarve eest vastutaja	Tulude või kulude grupp	Tegevussuund	Tegevus-suuna nimetus	Tegevusala	Subjekti KVHA nr	Subjekt KVHA nimetus	Kontoklassi nimi	Tunnus	Rea nimetus	2018 eelarve (II lisaeelarve) omavahelistega = alaeelarved	2019 eelarve omavahelistega I lugemine = alaeelarved	Strateegias 2019 eelarve omavahelistega = alaeelarved
433	Kinnisvara haldusameti kinnisvarahaldur	Põhitegevuse kulud			08102	9631	KVHA Vaksali 4 Spordihoc	55-Majandamiskulud	55111	Kulud küttele	45 977	49 402	46 437
434	Kinnisvara haldusameti kinnisvarahaldur	Põhitegevuse kulud			08102	9631	KVHA Vaksali 4 Spordihoc	55-Majandamiskulud	55112	Kulud elektrile	37 275	43 324	37 760
435	Kinnisvara haldusameti kinnisvarahaldur	Põhitegevuse kulud			08102	9631	KVHA Vaksali 4 Spordihoc	55-Majandamiskulud	55113	Kulud veele ja kanalisatsioonile	5 094	5 915	5 196
436	Kinnisvara haldusameti kinnisvarahaldur	Põhitegevuse kulud			08102	9631	KVHA Vaksali 4 Spordihoc	55-Majandamiskulud	551140	Kulud korrahoiule	4 800	9 454	2 980
437	Kinnisvara haldusameti kinnisvarahaldur	Põhitegevuse kulud			08102	9631	KVHA Vaksali 4 Spordihoc	55-Majandamiskulud	551143	Kulud koristusteenusele	82 082	71 554	82 082
438	Kinnisvara haldusameti kinnisvarahaldur	Põhitegevuse kulud			08102	9631	KVHA Vaksali 4 Spordihoc	55-Majandamiskulud	551146	Kulud tehnohooldusele	22 543	22 543	22 543
439	Kinnisvara haldusameti kinnisvarahaldur	Põhitegevuse kulud			08102	9631	KVHA Vaksali 4 Spordihoc	55-Majandamiskulud	55115	Kulud valvele	1 200	569	1 200
440	Kinnisvara haldusameti kinnisvarahaldur	Põhitegevuse kulud			08102	9631	KVHA Vaksali 4 Spordihoc	55-Majandamiskulud	55117	Kindlustusmaksed	1 500	855	1 000
441	Kinnisvara haldusameti kinnisvarahaldur	Põhitegevuse kulud			08102	9631	KVHA Vaksali 4 Spordihoc	55-Majandamiskulud	551190	Muud majandamiskulud	350	350	350
442	Kinnisvara haldusameti kinnisvarahaldur	Põhitegevuse kulud			08102	9637	KVHA Ranna 7 Kunstmuru	55-Majandamiskulud	55112	Kulud elektrile	951	637	457
443	Kinnisvara haldusameti kinnisvarahaldur	Põhitegevuse kulud			08102	9637	KVHA Ranna 7 Kunstmuru	55-Majandamiskulud	551140	Kulud korrahoiule	1 752	0	1 752
444	Kinnisvara haldusameti kinnisvarahaldur	Põhitegevuse kulud			08102	9637	KVHA Ranna 7 Kunstmuru	55-Majandamiskulud	551146	Kulud tehnohooldusele	1 308	500	1 308
445	Kinnisvara haldusameti kinnisvarahaldur	Põhitegevuse kulud			08102	9637	KVHA Ranna 7 Kunstmuru	55-Majandamiskulud	551190	Muud majandamiskulud	20	0	20
446	Kinnisvara haldusameti kinnisvarahaldur	Põhitegevuse kulud			08102	9638	KVHA Uueveski 1 Kesklinn	55-Majandamiskulud	55111	Kulud küttele	11 768	7 752	11 886
447	Kinnisvara haldusameti kinnisvarahaldur	Põhitegevuse kulud			08102	9638	KVHA Uueveski 1 Kesklinn	55-Majandamiskulud	55112	Kulud elektrile	7 180	8 976	1 196
448	Kinnisvara haldusameti kinnisvarahaldur	Põhitegevuse kulud			08102	9638	KVHA Uueveski 1 Kesklinn	55-Majandamiskulud	55113	Kulud veele ja kanalisatsioonile	688	764	702
449	Kinnisvara haldusameti kinnisvarahaldur	Põhitegevuse kulud			08102	9638	KVHA Uueveski 1 Kesklinn	55-Majandamiskulud	551140	Kulud korrahoiule	2 400	3 202	2 400
450	Kinnisvara haldusameti kinnisvarahaldur	Põhitegevuse kulud			08102	9638	KVHA Uueveski 1 Kesklinn	55-Majandamiskulud	551143	Kulud koristusteenusele	13 506	13 284	13 506
451	Kinnisvara haldusameti kinnisvarahaldur	Põhitegevuse kulud			08102	9638	KVHA Uueveski 1 Kesklinn	55-Majandamiskulud	551146	Kulud tehnohooldusele	3 385	4 500	3 385
452	Kinnisvara haldusameti kinnisvarahaldur	Põhitegevuse kulud			08102	9638	KVHA Uueveski 1 Kesklinn	55-Majandamiskulud	55115	Kulud valvele	720	353	720
453	Kinnisvara haldusameti kinnisvarahaldur	Põhitegevuse kulud			08102	9638	KVHA Uueveski 1 Kesklinn	55-Majandamiskulud	55117	Kindlustusmaksed	250	234	250
454	Kinnisvara haldusameti kinnisvarahaldur	Põhitegevuse kulud			08102	9638	KVHA Uueveski 1 Kesklinn	55-Majandamiskulud	551190	Muud majandamiskulud	720	300	720
455	Kinnisvara haldusameti kinnisvarahaldur	Põhitegevuse kulud			08107	9635	KVHA Hariduse 12a Lennu	55-Majandamiskulud	55111	Kulud küttele	13 501	14 787	13 637
456	Kinnisvara haldusameti kinnisvarahaldur	Põhitegevuse kulud			08107	9635	KVHA Hariduse 12a Lennu	55-Majandamiskulud	55112	Kulud elektrile	14 521	14 981	14 710
457	Kinnisvara haldusameti kinnisvarahaldur	Põhitegevuse kulud			08107	9635	KVHA Hariduse 12a Lennu	55-Majandamiskulud	55113	Kulud veele ja kanalisatsioonile	283	380	289
458	Kinnisvara haldusameti kinnisvarahaldur	Põhitegevuse kulud			08107	9635	KVHA Hariduse 12a Lennu	55-Majandamiskulud	551140	Kulud korrahoiule	3 408	4 480	2 198
459	Kinnisvara haldusameti kinnisvarahaldur	Põhitegevuse kulud			08107	9635	KVHA Hariduse 12a Lennu	55-Majandamiskulud	551143	Kulud koristusteenusele	10 625	9 848	10 625
460	Kinnisvara haldusameti kinnisvarahaldur	Põhitegevuse kulud			08107	9635	KVHA Hariduse 12a Lennu	55-Majandamiskulud	551146	Kulud tehnohooldusele	2 500	2 500	2 500
461	Kinnisvara haldusameti kinnisvarahaldur	Põhitegevuse kulud			08107	9635	KVHA Hariduse 12a Lennu	55-Majandamiskulud	55115	Kulud valvele	600	554	600
462	Kinnisvara haldusameti kinnisvarahaldur	Põhitegevuse kulud			08107	9635	KVHA Hariduse 12a Lennu	55-Majandamiskulud	55117	Kindlustusmaksed	175	0	175
463	Kinnisvara haldusameti kinnisvarahaldur	Põhitegevuse kulud			08107	9635	KVHA Hariduse 12a Lennu	55-Majandamiskulud	551180	Avatud noortekeeskus lennukitehases tüür	10 800	10 800	10 800
464	Kinnisvara haldusameti kinnisvarahaldur	Põhitegevuse kulud			08201	9627	KVHA Tallinna 7-11/1 Linr	55-Majandamiskulud	55111	Kulud küttele	24 695	26 400	23 932
465	Kinnisvara haldusameti kinnisvarahaldur	Põhitegevuse kulud			08201	9627	KVHA Tallinna 7-11/1 Linr	55-Majandamiskulud	55112	Kulud elektrile	18 314	23 740	18 553
466	Kinnisvara haldusameti kinnisvarahaldur	Põhitegevuse kulud			08201	9627	KVHA Tallinna 7-11/1 Linr	55-Majandamiskulud	55113	Kulud veele ja kanalisatsioonile	752	922	768
467	Kinnisvara haldusameti kinnisvarahaldur	Põhitegevuse kulud			08201	9627	KVHA Tallinna 7-11/1 Linr	55-Majandamiskulud	551140	Kulud korrahoiule	3 600	5 525	1 394
468	Kinnisvara haldusameti kinnisvarahaldur	Põhitegevuse kulud			08201	9627	KVHA Tallinna 7-11/1 Linr	55-Majandamiskulud	551143	Kulud koristusteenusele	33 307	32 956	33 307
469	Kinnisvara haldusameti kinnisvarahaldur	Põhitegevuse kulud			08201	9627	KVHA Tallinna 7-11/1 Linr	55-Majandamiskulud	551146	Kulud tehnohooldusele	14 152	10 000	14 152
470	Kinnisvara haldusameti kinnisvarahaldur	Põhitegevuse kulud			08201	9627	KVHA Tallinna 7-11/1 Linr	55-Majandamiskulud	55115	Kulud valvele	600	353	600
471	Kinnisvara haldusameti kinnisvarahaldur	Põhitegevuse kulud			08201	9627	KVHA Tallinna 7-11/1 Linr	55-Majandamiskulud	55117	Kindlustusmaksed	1 100	514	1 100
472	Kinnisvara haldusameti kinnisvarahaldur	Põhitegevuse kulud			08201	9627	KVHA Tallinna 7-11/1 Linr	55-Majandamiskulud	551190	Muud majandamiskulud	600	500	600
473	Kinnisvara haldusameti kinnisvarahaldur	Põhitegevuse kulud			08202	9502	KVHA Talli 2 Lauulväljak	55-Majandamiskulud	55122	Kulud elektrile	1 535	1 708	1 537
474	Kinnisvara haldusameti kinnisvarahaldur	Põhitegevuse kulud			08202	9502	KVHA Talli 2 Lauulväljak	55-Majandamiskulud	55123	Kulud veele ja kanalisatsioonile	225	568	226
475	Kinnisvara haldusameti kinnisvarahaldur	Põhitegevuse kulud			08202	9502	KVHA Talli 2 Lauulväljak	55-Majandamiskulud	55124	Kulud korrahoiule	2 980	8 137	2 980
476	Kinnisvara haldusameti kinnisvarahaldur	Põhitegevuse kulud			08202	9502	KVHA Talli 2 Lauulväljak	55-Majandamiskulud	55124	Kulud koristusteenusele	1 046	0	1 046
477	Kinnisvara haldusameti kinnisvarahaldur	Põhitegevuse kulud			08202	9502	KVHA Talli 2 Lauulväljak	55-Majandamiskulud	55125	Kulud valvele	360	288	360
478	Kinnisvara haldusameti kinnisvarahaldur	Põhitegevuse kulud			08202	9502	KVHA Talli 2 Lauulväljak	55-Majandamiskulud	55126	Kulud tehnohooldusele	504	2 030	504
479	Kinnisvara haldusameti kinnisvarahaldur	Põhitegevuse kulud			08202	9502	KVHA Talli 2 Lauulväljak	55-Majandamiskulud	55127	Kindlustusmaksed	50	45	50
480	Kinnisvara haldusameti kinnisvarahaldur	Põhitegevuse kulud			08202	9502	KVHA Talli 2 Lauulväljak	55-Majandamiskulud	55129	Muud majandamiskulud	25	200	25
481	Kinnisvara haldusameti kinnisvarahaldur	Põhitegevuse kulud			08202	9626	KVHA Tallinna 5 Sakala Kd	55-Majandamiskulud	55111	Kulud küttele	20 413	21 935	20 618
482	Kinnisvara haldusameti kinnisvarahaldur	Põhitegevuse kulud			08202	9626	KVHA Tallinna 5 Sakala Kd	55-Majandamiskulud	55112	Kulud elektrile	16 702	18 054	16 920
483	Kinnisvara haldusameti kinnisvarahaldur	Põhitegevuse kulud			08202	9626	KVHA Tallinna 5 Sakala Kd	55-Majandamiskulud	55113	Kulud veele ja kanalisatsioonile	1 622	2 132	1 655
484	Kinnisvara haldusameti kinnisvarahaldur	Põhitegevuse kulud			08202	9626	KVHA Tallinna 5 Sakala Kd	55-Majandamiskulud	551140	Kulud korrahoiule	6 036	6 469	2 165
485	Kinnisvara haldusameti kinnisvarahaldur	Põhitegevuse kulud			08202	9626	KVHA Tallinna 5 Sakala Kd	55-Majandamiskulud	551143	Kulud koristusteenusele	36 526	33 927	36 526
486	Kinnisvara haldusameti kinnisvarahaldur	Põhitegevuse kulud			08202	9626	KVHA Tallinna 5 Sakala Kd	55-Majandamiskulud	551146	Kulud tehnohooldusele	10 824	7 824	17 896

Rea number	Eelarve eest vastutaja	Tulude või kulude grupp	Tegevussuund	Tegevus-suuna nimetus	Tegevusala	Subjekt KVHA nr	Subjekt KVHA nimetus	Kontoklassi nimi	Tunnus	Rea nimetus	2018 eelarve (II lisaeelarve) omavahelistega = alaeelarved	2019 eelarve omavahelistega I lugemine = alaeelarved	Strateegias 2019 eelarve omavahelistega = alaeelarved
487	Kinnisvara haldusameti kinnisvarahaldur	Põhitegevuse kulud			08202	9626	KVHA Tallinna 5 Sakala K	55-Majandamiskulud	55115	Kulud valvele	600	353	600
488	Kinnisvara haldusameti kinnisvarahaldur	Põhitegevuse kulud			08202	9626	KVHA Tallinna 5 Sakala K	55-Majandamiskulud	551160	Kulud jooksvale remondile	7 000	0	0
489	Kinnisvara haldusameti kinnisvarahaldur	Põhitegevuse kulud			08202	9626	KVHA Tallinna 5 Sakala K	55-Majandamiskulud	55117	Kindlustusmaksed	950	498	950
490	Kinnisvara haldusameti kinnisvarahaldur	Põhitegevuse kulud			08202	9626	KVHA Tallinna 5 Sakala K	55-Majandamiskulud	551190	Muud majandamiskulud	600	500	600
491	Kinnisvara haldusameti kinnisvarahaldur	Põhitegevuse kulud			08202	9626	KVHA Tallinna 5 Sakala K	55-Majandamiskulud	55145	Muud info ja kommunikatsioonitehnolo	72	0	0
492	Kinnisvara haldusameti kinnisvarahaldur	Põhitegevuse kulud			08203	9610	KVHA Laidoneri 5C Vana	55-Majandamiskulud	55113	Kulud veele ja kanalisatsioonile	32	75	33
493	Kinnisvara haldusameti kinnisvarahaldur	Põhitegevuse kulud			08203	9610	KVHA Laidoneri 5C Vana	55-Majandamiskulud	551140	Kulud korrashoiule	1 344	2 267	492
494	Kinnisvara haldusameti kinnisvarahaldur	Põhitegevuse kulud			08203	9610	KVHA Laidoneri 5C Vana	55-Majandamiskulud	551143	Kulud koristusteenusele	1 638	1 596	1 638
495	Kinnisvara haldusameti kinnisvarahaldur	Põhitegevuse kulud			08203	9610	KVHA Laidoneri 5C Vana	55-Majandamiskulud	551146	Kulud tehnohooldusele	855	1 010	855
496	Kinnisvara haldusameti kinnisvarahaldur	Põhitegevuse kulud			08203	9610	KVHA Laidoneri 5C Vana	55-Majandamiskulud	55115	Kulud valvele	300	353	300
497	Kinnisvara haldusameti kinnisvarahaldur	Põhitegevuse kulud			08203	9610	KVHA Laidoneri 5C Vana	55-Majandamiskulud	55117	Kindlustusmaksed	49	23	49
498	Kinnisvara haldusameti kinnisvarahaldur	Põhitegevuse kulud			08203	9610	KVHA Laidoneri 5C Vana	55-Majandamiskulud	551190	Muud majandamiskulud	220	100	220
499	Kinnisvara haldusameti kinnisvarahaldur	Põhitegevuse kulud			08203	9634	KVHA Pikk 8 Kondase Kes	55-Majandamiskulud	55111	Kulud küttele	479	100	484
500	Kinnisvara haldusameti kinnisvarahaldur	Põhitegevuse kulud			08203	9634	KVHA Pikk 8 Kondase Kes	55-Majandamiskulud	55112	Kulud elektrile	3 616	4 054	3 664
501	Kinnisvara haldusameti kinnisvarahaldur	Põhitegevuse kulud			08203	9634	KVHA Pikk 8 Kondase Kes	55-Majandamiskulud	55113	Kulud veele ja kanalisatsioonile	151	27	155
502	Kinnisvara haldusameti kinnisvarahaldur	Põhitegevuse kulud			08203	9634	KVHA Pikk 8 Kondase Kes	55-Majandamiskulud	551143	Kulud koristusteenusele	500	0	500
503	Kinnisvara haldusameti kinnisvarahaldur	Põhitegevuse kulud			08203	9634	KVHA Pikk 8 Kondase Kes	55-Majandamiskulud	551146	Kulud tehnohooldusele	1 498	768	1 498
504	Kinnisvara haldusameti kinnisvarahaldur	Põhitegevuse kulud			08203	9634	KVHA Pikk 8 Kondase Kes	55-Majandamiskulud	55115	Kulud valvele	720	288	720
505	Kinnisvara haldusameti kinnisvarahaldur	Põhitegevuse kulud			08203	9634	KVHA Pikk 8 Kondase Kes	55-Majandamiskulud	55117	Kindlustusmaksed	62	0	62
506	Kinnisvara haldusameti kinnisvarahaldur	Põhitegevuse kulud			08203	9634	KVHA Pikk 8 Kondase Kes	55-Majandamiskulud	551180	Üüri- ja rendimaksed	15 000	15 000	15 000
507	Kinnisvara haldusameti kinnisvarahaldur	Põhitegevuse kulud			08203	9634	KVHA Pikk 8 Kondase Kes	55-Majandamiskulud	551190	Muud majandamiskulud	50	50	50
508	Kinnisvara haldusameti kinnisvarahaldur	Põhitegevuse kulud			08234	9614	KVHA Lossi 31 Nukuteater	55-Majandamiskulud	55112	Kulud elektrile	3 662	4 271	3 710
509	Kinnisvara haldusameti kinnisvarahaldur	Põhitegevuse kulud			08234	9614	KVHA Lossi 31 Nukuteater	55-Majandamiskulud	55113	Kulud veele ja kanalisatsioonile	41	53	42
510	Kinnisvara haldusameti kinnisvarahaldur	Põhitegevuse kulud			08234	9614	KVHA Lossi 31 Nukuteater	55-Majandamiskulud	551140	Kulud korrashoiule	344	0	344
511	Kinnisvara haldusameti kinnisvarahaldur	Põhitegevuse kulud			08234	9614	KVHA Lossi 31 Nukuteater	55-Majandamiskulud	551143	Kulud koristusteenusele	14 195	14 215	14 195
512	Kinnisvara haldusameti kinnisvarahaldur	Põhitegevuse kulud			08234	9614	KVHA Lossi 31 Nukuteater	55-Majandamiskulud	551146	Kulud tehnohooldusele	1 745	700	1 745
513	Kinnisvara haldusameti kinnisvarahaldur	Põhitegevuse kulud			08234	9614	KVHA Lossi 31 Nukuteater	55-Majandamiskulud	55115	Kulud valvele	300	288	300
514	Kinnisvara haldusameti kinnisvarahaldur	Põhitegevuse kulud			08234	9614	KVHA Lossi 31 Nukuteater	55-Majandamiskulud	55117	Kindlustusmaksed	9	13	9
515	Kinnisvara haldusameti kinnisvarahaldur	Põhitegevuse kulud			09110	9606	KVHA Kagu 9 Lasteaed Kr	55-Majandamiskulud	55111	Kulud küttele	10 853	10 388	10 457
516	Kinnisvara haldusameti kinnisvarahaldur	Põhitegevuse kulud			09110	9606	KVHA Kagu 9 Lasteaed Kr	55-Majandamiskulud	55112	Kulud elektrile	4 017	3 141	3 057
517	Kinnisvara haldusameti kinnisvarahaldur	Põhitegevuse kulud			09110	9606	KVHA Kagu 9 Lasteaed Kr	55-Majandamiskulud	55113	Kulud veele ja kanalisatsioonile	1 223	1 491	1 248
518	Kinnisvara haldusameti kinnisvarahaldur	Põhitegevuse kulud			09110	9606	KVHA Kagu 9 Lasteaed Kr	55-Majandamiskulud	551140	Kulud korrashoiule	6 674	8 682	3 174
519	Kinnisvara haldusameti kinnisvarahaldur	Põhitegevuse kulud			09110	9606	KVHA Kagu 9 Lasteaed Kr	55-Majandamiskulud	551143	Kulud koristusteenusele	18 472	17 175	18 472
520	Kinnisvara haldusameti kinnisvarahaldur	Põhitegevuse kulud			09110	9606	KVHA Kagu 9 Lasteaed Kr	55-Majandamiskulud	551146	Kulud tehnohooldusele	4 098	4 098	4 098
521	Kinnisvara haldusameti kinnisvarahaldur	Põhitegevuse kulud			09110	9606	KVHA Kagu 9 Lasteaed Kr	55-Majandamiskulud	55115	Kulud valvele	600	353	600
522	Kinnisvara haldusameti kinnisvarahaldur	Põhitegevuse kulud			09110	9606	KVHA Kagu 9 Lasteaed Kr	55-Majandamiskulud	551160	Kulud jooksvale remondile	5 128	0	3 128
523	Kinnisvara haldusameti kinnisvarahaldur	Põhitegevuse kulud			09110	9606	KVHA Kagu 9 Lasteaed Kr	55-Majandamiskulud	55117	Kindlustusmaksed	118	153	118
524	Kinnisvara haldusameti kinnisvarahaldur	Põhitegevuse kulud			09110	9606	KVHA Kagu 9 Lasteaed Kr	55-Majandamiskulud	551190	Muud majandamiskulud	900	500	900
525	Kinnisvara haldusameti kinnisvarahaldur	Põhitegevuse kulud			09110	9606	KVHA Kagu 9 Lasteaed Kr	55-Majandamiskulud	551190	Muud majandamiskulud - asenduspind	10 709	0	13 704
526	Kinnisvara haldusameti kinnisvarahaldur	Põhitegevuse kulud			09110	9606	KVHA Kagu 9 Lasteaed Kr	55-Majandamiskulud	55157	Inventari hooldus	17	0	0
527	Kinnisvara haldusameti kinnisvarahaldur	Põhitegevuse kulud			09110	9608	KVHA Kesk-Kaare 19 Last	55-Majandamiskulud	55111	Kulud küttele	12 886	13 730	13 015
528	Kinnisvara haldusameti kinnisvarahaldur	Põhitegevuse kulud			09110	9608	KVHA Kesk-Kaare 19 Last	55-Majandamiskulud	55112	Kulud elektrile	3 029	2 996	3 069
529	Kinnisvara haldusameti kinnisvarahaldur	Põhitegevuse kulud			09110	9608	KVHA Kesk-Kaare 19 Last	55-Majandamiskulud	55113	Kulud veele ja kanalisatsioonile	1 717	1 940	1 752
530	Kinnisvara haldusameti kinnisvarahaldur	Põhitegevuse kulud			09110	9608	KVHA Kesk-Kaare 19 Last	55-Majandamiskulud	551140	Kulud korrashoiule	7 200	8 101	3 768
531	Kinnisvara haldusameti kinnisvarahaldur	Põhitegevuse kulud			09110	9608	KVHA Kesk-Kaare 19 Last	55-Majandamiskulud	551143	Kulud koristusteenusele	20 303	20 122	20 303
532	Kinnisvara haldusameti kinnisvarahaldur	Põhitegevuse kulud			09110	9608	KVHA Kesk-Kaare 19 Last	55-Majandamiskulud	551146	Kulud tehnohooldusele	7 009	7 009	7 009
533	Kinnisvara haldusameti kinnisvarahaldur	Põhitegevuse kulud			09110	9608	KVHA Kesk-Kaare 19 Last	55-Majandamiskulud	55115	Kulud valvele	600	353	600
534	Kinnisvara haldusameti kinnisvarahaldur	Põhitegevuse kulud			09110	9608	KVHA Kesk-Kaare 19 Last	55-Majandamiskulud	551160	Kulud jooksvale remondile	2 000	0	0
535	Kinnisvara haldusameti kinnisvarahaldur	Põhitegevuse kulud			09110	9608	KVHA Kesk-Kaare 19 Last	55-Majandamiskulud	55117	Kindlustusmaksed	152	187	152
536	Kinnisvara haldusameti kinnisvarahaldur	Põhitegevuse kulud			09110	9608	KVHA Kesk-Kaare 19 Last	55-Majandamiskulud	551190	Muud majandamiskulud	700	500	700
537	Kinnisvara haldusameti kinnisvarahaldur	Põhitegevuse kulud			09110	9616	KVHA Posti 20a Lasteaed N	55-Majandamiskulud	55111	Kulud küttele	14 385	14 648	14 529
538	Kinnisvara haldusameti kinnisvarahaldur	Põhitegevuse kulud			09110	9616	KVHA Posti 20a Lasteaed N	55-Majandamiskulud	55112	Kulud elektrile	7 194	7 752	7 288
539	Kinnisvara haldusameti kinnisvarahaldur	Põhitegevuse kulud			09110	9616	KVHA Posti 20a Lasteaed N	55-Majandamiskulud	55113	Kulud veele ja kanalisatsioonile	1 131	1 410	1 154
540	Kinnisvara haldusameti kinnisvarahaldur	Põhitegevuse kulud			09110	9616	KVHA Posti 20a Lasteaed N	55-Majandamiskulud	551140	Kulud korrashoiule	6 708	4 908	2 007

Rea number	Eelarve eest vastutaja	Tulude või kulude grupp	Tegevussuund	Tegevus-suuna nimetus	Tegevusala	Subjekti KVHA nr	Subjekt KVHA nimetus	Kontoklassi nimi	Tunnus	Rea nimetus	2018 eelarve (II lisaeelarve) omavahelistega = alaeelarved	2019 eelarve omavahelistega I lugemine = alaeelarved	Strateegias 2019 eelarve omavahelistega = alaeelarved
541	Kinnisvara haldusameti kinnisvarahaldur	Põhitegevuse kulud			09110	9616	KVHA Posti 20a Lasteaed N	55-Majandamiskulud	551143	Kulud koristusteenusele	26 247	25 708	26 247
542	Kinnisvara haldusameti kinnisvarahaldur	Põhitegevuse kulud			09110	9616	KVHA Posti 20a Lasteaed N	55-Majandamiskulud	551146	Kulud tehnohooldusele	5 745	6 080	5 745
543	Kinnisvara haldusameti kinnisvarahaldur	Põhitegevuse kulud			09110	9616	KVHA Posti 20a Lasteaed N	55-Majandamiskulud	55115	Kulud valvele	600	353	600
544	Kinnisvara haldusameti kinnisvarahaldur	Põhitegevuse kulud			09110	9616	KVHA Posti 20a Lasteaed N	55-Majandamiskulud	55117	Kindlustusmaksed	184	217	184
545	Kinnisvara haldusameti kinnisvarahaldur	Põhitegevuse kulud			09110	9616	KVHA Posti 20a Lasteaed N	55-Majandamiskulud	551190	Muud majandamiskulud	700	500	700
546	Kinnisvara haldusameti kinnisvarahaldur	Põhitegevuse kulud			09110	9621	KVHA Riia 30 Lasteaed Kr	55-Majandamiskulud	55111	Kulud küttele	40 803	36 968	41 212
547	Kinnisvara haldusameti kinnisvarahaldur	Põhitegevuse kulud			09110	9621	KVHA Riia 30 Lasteaed Kr	55-Majandamiskulud	55112	Kulud elektrile	5 561	6 260	5 634
548	Kinnisvara haldusameti kinnisvarahaldur	Põhitegevuse kulud			09110	9621	KVHA Riia 30 Lasteaed Kr	55-Majandamiskulud	55113	Kulud veele ja kanalisatsioonile	2 866	3 592	2 924
549	Kinnisvara haldusameti kinnisvarahaldur	Põhitegevuse kulud			09110	9621	KVHA Riia 30 Lasteaed Kr	55-Majandamiskulud	551140	Kulud korrahoiule	7 860	6 399	3 996
550	Kinnisvara haldusameti kinnisvarahaldur	Põhitegevuse kulud			09110	9621	KVHA Riia 30 Lasteaed Kr	55-Majandamiskulud	551143	Kulud koristusteenusele	35 954	34 921	35 954
551	Kinnisvara haldusameti kinnisvarahaldur	Põhitegevuse kulud			09110	9621	KVHA Riia 30 Lasteaed Kr	55-Majandamiskulud	551146	Kulud tehnohooldusele	9 764	5 000	9 764
552	Kinnisvara haldusameti kinnisvarahaldur	Põhitegevuse kulud			09110	9621	KVHA Riia 30 Lasteaed Kr	55-Majandamiskulud	55115	Kulud valvele	600	353	600
553	Kinnisvara haldusameti kinnisvarahaldur	Põhitegevuse kulud			09110	9621	KVHA Riia 30 Lasteaed Kr	55-Majandamiskulud	55117	Kindlustusmaksed	457	547	457
554	Kinnisvara haldusameti kinnisvarahaldur	Põhitegevuse kulud			09110	9621	KVHA Riia 30 Lasteaed Kr	55-Majandamiskulud	551190	Muud majandamiskulud	678	500	700
555	Kinnisvara haldusameti kinnisvarahaldur	Põhitegevuse kulud			09110	9621	KVHA Riia 30 Lasteaed Kr	60-Muud tegevuskulud	6082	viivised	22	0	0
556	Kinnisvara haldusameti kinnisvarahaldur	Põhitegevuse kulud			09110	9623	KVHA Riia 93 Lasteaed Mä	55-Majandamiskulud	55111	Kulud küttele	39 128	38 376	39 520
557	Kinnisvara haldusameti kinnisvarahaldur	Põhitegevuse kulud			09110	9623	KVHA Riia 93 Lasteaed Mä	55-Majandamiskulud	55112	Kulud elektrile	9 974	9 830	10 104
558	Kinnisvara haldusameti kinnisvarahaldur	Põhitegevuse kulud			09110	9623	KVHA Riia 93 Lasteaed Mä	55-Majandamiskulud	55113	Kulud veele ja kanalisatsioonile	4 066	5 008	4 148
559	Kinnisvara haldusameti kinnisvarahaldur	Põhitegevuse kulud			09110	9623	KVHA Riia 93 Lasteaed Mä	55-Majandamiskulud	551140	Kulud korrahoiule	10 128	10 753	4 532
560	Kinnisvara haldusameti kinnisvarahaldur	Põhitegevuse kulud			09110	9623	KVHA Riia 93 Lasteaed Mä	55-Majandamiskulud	551143	Kulud koristusteenusele	28 590	34 028	35 525
561	Kinnisvara haldusameti kinnisvarahaldur	Põhitegevuse kulud			09110	9623	KVHA Riia 93 Lasteaed Mä	55-Majandamiskulud	551143	muud hooldustööd	70	0	0
562	Kinnisvara haldusameti kinnisvarahaldur	Põhitegevuse kulud			09110	9623	KVHA Riia 93 Lasteaed Mä	55-Majandamiskulud	551146	Kulud tehnohooldusele	12 108	11 108	11 108
563	Kinnisvara haldusameti kinnisvarahaldur	Põhitegevuse kulud			09110	9623	KVHA Riia 93 Lasteaed Mä	55-Majandamiskulud	55115	Kulud valvele	600	353	600
564	Kinnisvara haldusameti kinnisvarahaldur	Põhitegevuse kulud			09110	9623	KVHA Riia 93 Lasteaed Mä	55-Majandamiskulud	551160	Kulud jooksvale remondile	9 945	0	0
565	Kinnisvara haldusameti kinnisvarahaldur	Põhitegevuse kulud			09110	9623	KVHA Riia 93 Lasteaed Mä	55-Majandamiskulud	55117	Kindlustusmaksed	362	412	362
566	Kinnisvara haldusameti kinnisvarahaldur	Põhitegevuse kulud			09110	9623	KVHA Riia 93 Lasteaed Mä	55-Majandamiskulud	551190	Muud majandamiskulud	3 045	500	700
567	Kinnisvara haldusameti kinnisvarahaldur	Põhitegevuse kulud			09110	9628	KVHA Tehnika 12 Lasteaed	55-Majandamiskulud	55111	Kulud küttele	19 640	19 876	19 837
568	Kinnisvara haldusameti kinnisvarahaldur	Põhitegevuse kulud			09110	9628	KVHA Tehnika 12 Lasteaed	55-Majandamiskulud	55112	Kulud elektrile	8 046	8 249	8 151
569	Kinnisvara haldusameti kinnisvarahaldur	Põhitegevuse kulud			09110	9628	KVHA Tehnika 12 Lasteaed	55-Majandamiskulud	55113	Kulud veele ja kanalisatsioonile	3 502	3 892	3 573
570	Kinnisvara haldusameti kinnisvarahaldur	Põhitegevuse kulud			09110	9628	KVHA Tehnika 12 Lasteaed	55-Majandamiskulud	551140	Kulud korrahoiule	6 084	9 670	3 768
571	Kinnisvara haldusameti kinnisvarahaldur	Põhitegevuse kulud			09110	9628	KVHA Tehnika 12 Lasteaed	55-Majandamiskulud	551143	Kulud koristusteenusele	36 770	35 044	36 770
572	Kinnisvara haldusameti kinnisvarahaldur	Põhitegevuse kulud			09110	9628	KVHA Tehnika 12 Lasteaed	55-Majandamiskulud	551146	Kulud tehnohooldusele	7 637	7 637	7 637
573	Kinnisvara haldusameti kinnisvarahaldur	Põhitegevuse kulud			09110	9628	KVHA Tehnika 12 Lasteaed	55-Majandamiskulud	55115	Kulud valvele	600	353	600
574	Kinnisvara haldusameti kinnisvarahaldur	Põhitegevuse kulud			09110	9628	KVHA Tehnika 12 Lasteaed	55-Majandamiskulud	551160	Kulud jooksvale remondile	10 520	0	0
575	Kinnisvara haldusameti kinnisvarahaldur	Põhitegevuse kulud			09110	9628	KVHA Tehnika 12 Lasteaed	55-Majandamiskulud	55117	Kindlustusmaksed	321	337	321
576	Kinnisvara haldusameti kinnisvarahaldur	Põhitegevuse kulud			09110	9628	KVHA Tehnika 12 Lasteaed	55-Majandamiskulud	551190	Muud majandamiskulud	700	500	700
577	Kinnisvara haldusameti kinnisvarahaldur	Põhitegevuse kulud			09212	9602	KVHA Jakobsoni 42/42a K	55-Majandamiskulud	55111	Kulud küttele	21 865	21 960	21 865
578	Kinnisvara haldusameti kinnisvarahaldur	Põhitegevuse kulud			09212	9602	KVHA Jakobsoni 42/42a K	55-Majandamiskulud	55112	Kulud elektrile	12 405	15 733	12 405
579	Kinnisvara haldusameti kinnisvarahaldur	Põhitegevuse kulud			09212	9602	KVHA Jakobsoni 42/42a K	55-Majandamiskulud	55113	Kulud veele ja kanalisatsioonile	894	1 378	894
580	Kinnisvara haldusameti kinnisvarahaldur	Põhitegevuse kulud			09212	9602	KVHA Jakobsoni 42/42a K	55-Majandamiskulud	551140	Kulud korrahoiule	6 077	10 757	3 076
581	Kinnisvara haldusameti kinnisvarahaldur	Põhitegevuse kulud			09212	9602	KVHA Jakobsoni 42/42a K	55-Majandamiskulud	551143	Kulud koristusteenusele	33 779	28 540	33 779
582	Kinnisvara haldusameti kinnisvarahaldur	Põhitegevuse kulud			09212	9602	KVHA Jakobsoni 42/42a K	55-Majandamiskulud	551146	Kulud tehnohooldusele	12 556	7 000	15 436
583	Kinnisvara haldusameti kinnisvarahaldur	Põhitegevuse kulud			09212	9602	KVHA Jakobsoni 42/42a K	55-Majandamiskulud	55115	Kulud valvele	1 268	1 037	1 268
584	Kinnisvara haldusameti kinnisvarahaldur	Põhitegevuse kulud			09212	9602	KVHA Jakobsoni 42/42a K	55-Majandamiskulud	551160	Kulud jooksvale remondile	30 000	16 453	0
585	Kinnisvara haldusameti kinnisvarahaldur	Põhitegevuse kulud			09212	9602	KVHA Jakobsoni 42/42a K	55-Majandamiskulud	55117	Kindlustusmaksed	303	250	0
586	Kinnisvara haldusameti kinnisvarahaldur	Põhitegevuse kulud			09212	9602	KVHA Jakobsoni 42/42a K	55-Majandamiskulud	551180	Üüri- ja rendimaksud	26 787	44 950	44 950
587	Kinnisvara haldusameti kinnisvarahaldur	Põhitegevuse kulud			09212	9602	KVHA Jakobsoni 42/42a K	55-Majandamiskulud	551190	Muud majandamiskulud	17 173	500	800
588	Kinnisvara haldusameti kinnisvarahaldur	Põhitegevuse kulud			09212	9605	KVHA Jakobsoni 51 Keskl	55-Majandamiskulud	551140	Kulud korrahoiule	755	8 306	755
589	Kinnisvara haldusameti kinnisvarahaldur	Põhitegevuse kulud			09212	9605	KVHA Jakobsoni 51 Keskl	55-Majandamiskulud	55115	Kulud valvele	0	673	0
590	Kinnisvara haldusameti kinnisvarahaldur	Põhitegevuse kulud			09212	9605	KVHA Jakobsoni 51 Keskl	55-Majandamiskulud	55117	Kindlustusmaksed	0	0	1 240
591	Kinnisvara haldusameti kinnisvarahaldur	Põhitegevuse kulud			09212	9607	KVHA Kesk-Kaare 17 Kaar	55-Majandamiskulud	55111	Kulud küttele	40 196	37 638	38 578
592	Kinnisvara haldusameti kinnisvarahaldur	Põhitegevuse kulud			09212	9607	KVHA Kesk-Kaare 17 Kaar	55-Majandamiskulud	55112	Kulud elektrile	9 501	9 970	9 625
593	Kinnisvara haldusameti kinnisvarahaldur	Põhitegevuse kulud			09212	9607	KVHA Kesk-Kaare 17 Kaar	55-Majandamiskulud	55113	Kulud veele ja kanalisatsioonile	1 740	1 613	1 775
594	Kinnisvara haldusameti kinnisvarahaldur	Põhitegevuse kulud			09212	9607	KVHA Kesk-Kaare 17 Kaar	55-Majandamiskulud	551140	Kulud korrahoiule	11 484	14 128	11 484

Rea number	Eelarve eest vastutaja	Tulude või kulude grupp	Tegevussuund	Tegevus-suuna nimetus	Tegevusala	Subjekti KVHA nr	Subjekt KVHA nimetus	Kontoklassi nimi	Tunnus	Rea nimetus	2018 eelarve (II lisaeelarve) omavahelistega = alaeelarved	2019 eelarve omavahelistega I lugemine = alaeelarved	Strateegias 2019 eelarve omavahelistega = alaeelarved
595	Kinnisvara haldusameti kinnisvarahaldur	Põhitegevuse kulud			09212	9607	KVHA Kesk-Kaare 17 Kaar	55-Majandamiskulud	551143	Kulud koristusteenusele	51 131	45 013	51 131
596	Kinnisvara haldusameti kinnisvarahaldur	Põhitegevuse kulud			09212	9607	KVHA Kesk-Kaare 17 Kaar	55-Majandamiskulud	551146	Kulud tehnohooldusele	13 076	13 076	13 076
597	Kinnisvara haldusameti kinnisvarahaldur	Põhitegevuse kulud			09212	9607	KVHA Kesk-Kaare 17 Kaar	55-Majandamiskulud	551147	niitmine, lumetõrje	102	0	0
598	Kinnisvara haldusameti kinnisvarahaldur	Põhitegevuse kulud			09212	9607	KVHA Kesk-Kaare 17 Kaar	55-Majandamiskulud	55115	Kulud valvele	876	504	876
599	Kinnisvara haldusameti kinnisvarahaldur	Põhitegevuse kulud			09212	9607	KVHA Kesk-Kaare 17 Kaar	55-Majandamiskulud	551160	Kulud jooksvale remondile	11 000	0	10 000
600	Kinnisvara haldusameti kinnisvarahaldur	Põhitegevuse kulud			09212	9607	KVHA Kesk-Kaare 17 Kaar	55-Majandamiskulud	55117	Kindlustusmaksed	522	603	522
601	Kinnisvara haldusameti kinnisvarahaldur	Põhitegevuse kulud			09212	9607	KVHA Kesk-Kaare 17 Kaar	55-Majandamiskulud	551190	Muud majandamiskulud	600	500	600
602	Kinnisvara haldusameti kinnisvarahaldur	Põhitegevuse kulud			09212	9622	KVHA Riia 91 Jakobsoni K	55-Majandamiskulud	55111	Kulud küttele	56 363	55 573	56 927
603	Kinnisvara haldusameti kinnisvarahaldur	Põhitegevuse kulud			09212	9622	KVHA Riia 91 Jakobsoni K	55-Majandamiskulud	55112	Kulud elektrile	63 715	67 613	64 544
604	Kinnisvara haldusameti kinnisvarahaldur	Põhitegevuse kulud			09212	9622	KVHA Riia 91 Jakobsoni K	55-Majandamiskulud	55113	Kulud veele ja kanalisatsioonile	11 279	13 399	11 505
605	Kinnisvara haldusameti kinnisvarahaldur	Põhitegevuse kulud			09212	9622	KVHA Riia 91 Jakobsoni K	55-Majandamiskulud	551140	Kulud korrahoiule	11 484	19 898	11 484
606	Kinnisvara haldusameti kinnisvarahaldur	Põhitegevuse kulud			09212	9622	KVHA Riia 91 Jakobsoni K	55-Majandamiskulud	551143	Kulud koristusteenusele	73 326	98 953	73 326
607	Kinnisvara haldusameti kinnisvarahaldur	Põhitegevuse kulud			09212	9622	KVHA Riia 91 Jakobsoni K	55-Majandamiskulud	551146	Kulud tehnohooldusele	34 187	30 100	34 187
608	Kinnisvara haldusameti kinnisvarahaldur	Põhitegevuse kulud			09212	9622	KVHA Riia 91 Jakobsoni K	55-Majandamiskulud	551149	muud hooldustööd	29	0	29
609	Kinnisvara haldusameti kinnisvarahaldur	Põhitegevuse kulud			09212	9622	KVHA Riia 91 Jakobsoni K	55-Majandamiskulud	55115	Kulud valvele	948	569	948
610	Kinnisvara haldusameti kinnisvarahaldur	Põhitegevuse kulud			09212	9622	KVHA Riia 91 Jakobsoni K	55-Majandamiskulud	551160	Kulud jooksvale remondile	10 000	39 965	10 000
611	Kinnisvara haldusameti kinnisvarahaldur	Põhitegevuse kulud			09212	9622	KVHA Riia 91 Jakobsoni K	55-Majandamiskulud	55117	Kindlustusmaksed	2 529	2 529	2 529
612	Kinnisvara haldusameti kinnisvarahaldur	Põhitegevuse kulud			09212	9622	KVHA Riia 91 Jakobsoni K	55-Majandamiskulud	551190	Muud majandamiskulud	40 565	500	700
613	Kinnisvara haldusameti kinnisvarahaldur	Põhitegevuse kulud			09212	9622	KVHA Riia 91 Jakobsoni K	55-Majandamiskulud	5539	Muu erivarustus ja erimaterjalid (kemika	544	544	544
614	Kinnisvara haldusameti kinnisvarahaldur	Põhitegevuse kulud			09212	9629	KVHA Uueveski 1 Kesklinn	55-Majandamiskulud	55111	Kulud küttele	21 866	30 431	21 866
615	Kinnisvara haldusameti kinnisvarahaldur	Põhitegevuse kulud			09212	9629	KVHA Uueveski 1 Kesklinn	55-Majandamiskulud	55112	Kulud elektrile	12 405	16 817	12 405
616	Kinnisvara haldusameti kinnisvarahaldur	Põhitegevuse kulud			09212	9629	KVHA Uueveski 1 Kesklinn	55-Majandamiskulud	55113	Kulud veele ja kanalisatsioonile	894	1 300	894
617	Kinnisvara haldusameti kinnisvarahaldur	Põhitegevuse kulud			09212	9629	KVHA Uueveski 1 Kesklinn	55-Majandamiskulud	551140	Kulud korrahoiule	8 000	8 418	0
618	Kinnisvara haldusameti kinnisvarahaldur	Põhitegevuse kulud			09212	9629	KVHA Uueveski 1 Kesklinn	55-Majandamiskulud	551143	Kulud koristusteenusele	33 779	51 825	33 779
619	Kinnisvara haldusameti kinnisvarahaldur	Põhitegevuse kulud			09212	9629	KVHA Uueveski 1 Kesklinn	55-Majandamiskulud	551146	Kulud tehnohooldusele	12 555	12 555	15 435
620	Kinnisvara haldusameti kinnisvarahaldur	Põhitegevuse kulud			09212	9629	KVHA Uueveski 1 Kesklinn	55-Majandamiskulud	55115	Kulud valvele	1 267	569	1 267
621	Kinnisvara haldusameti kinnisvarahaldur	Põhitegevuse kulud			09212	9629	KVHA Uueveski 1 Kesklinn	55-Majandamiskulud	55117	Kindlustusmaksed	1 500	600	0
622	Kinnisvara haldusameti kinnisvarahaldur	Põhitegevuse kulud			09212	9629	KVHA Uueveski 1 Kesklinn	55-Majandamiskulud	551190	Muud majandamiskulud	6 869	0	0
623	Kinnisvara haldusameti kinnisvarahaldur	Põhitegevuse kulud			09212	9647	KVHA Uueveski 1 Keeltema	55-Majandamiskulud	55111	Kulud küttele	10 933	4 105	10 933
624	Kinnisvara haldusameti kinnisvarahaldur	Põhitegevuse kulud			09212	9647	KVHA Uueveski 1 Keeltema	55-Majandamiskulud	55112	Kulud elektrile	6 202	1 364	6 202
625	Kinnisvara haldusameti kinnisvarahaldur	Põhitegevuse kulud			09212	9647	KVHA Uueveski 1 Keeltema	55-Majandamiskulud	55113	Kulud veele ja kanalisatsioonile	447	61	447
626	Kinnisvara haldusameti kinnisvarahaldur	Põhitegevuse kulud			09212	9647	KVHA Uueveski 1 Keeltema	55-Majandamiskulud	551143	Kulud koristusteenusele	16 890	6 705	16 890
627	Kinnisvara haldusameti kinnisvarahaldur	Põhitegevuse kulud			09212	9647	KVHA Uueveski 1 Keeltema	55-Majandamiskulud	551146	Kulud tehnohooldusele	6 277	3 200	517
628	Kinnisvara haldusameti kinnisvarahaldur	Põhitegevuse kulud			09212	9647	KVHA Uueveski 1 Keeltema	55-Majandamiskulud	55115	Kulud valvele	633	353	633
629	Kinnisvara haldusameti kinnisvarahaldur	Põhitegevuse kulud			09212	9647	KVHA Uueveski 1 Keeltema	55-Majandamiskulud	55117	Kindlustusmaksed	90	73	0
630	Kinnisvara haldusameti kinnisvarahaldur	Põhitegevuse kulud			09212	9649	KVHA Jakobsoni 51 kunst	55-Majandamiskulud	551140	Kulud korrahoiule	2 500	0	0
631	Kinnisvara haldusameti kinnisvarahaldur	Põhitegevuse kulud			09212	9615	KVHA Paala46 Paalalinna K	55-Majandamiskulud	55111	Kulud küttele	0	12 000	0
632	Kinnisvara haldusameti kinnisvarahaldur	Põhitegevuse kulud			09212	9615	KVHA Paala46 Paalalinna K	55-Majandamiskulud	55112	Kulud elektrile	0	6 000	0
633	Kinnisvara haldusameti kinnisvarahaldur	Põhitegevuse kulud			09212	9615	KVHA Paala46 Paalalinna K	55-Majandamiskulud	55113	Kulud veele ja kanalisatsioonile	0	680	0
634	Kinnisvara haldusameti kinnisvarahaldur	Põhitegevuse kulud			09212	9615	KVHA Paala46 Paalalinna K	55-Majandamiskulud	551143	Kulud koristusteenusele	0	37 200	0
635	Kinnisvara haldusameti kinnisvarahaldur	Põhitegevuse kulud			09212	9615	KVHA Paala46 Paalalinna K	55-Majandamiskulud	551146	Kulud tehnohooldusele	0	1 330	0
636	Kinnisvara haldusameti kinnisvarahaldur	Põhitegevuse kulud			09212	9615	KVHA Paala46 Paalalinna K	55-Majandamiskulud	55115	Kulud valvele	0	250	0
637	Kinnisvara haldusameti kinnisvarahaldur	Põhitegevuse kulud			09212	9615	KVHA Paala46 Paalalinna K	55-Majandamiskulud	55117	Kindlustusmaksed	0	280	0
638	Kinnisvara haldusameti kinnisvarahaldur	Põhitegevuse kulud			09212	9615	KVHA Paala46 Paalalinna K	55-Majandamiskulud	551190	Muud majandamiskulud	0	1 000	0
639	Kinnisvara haldusameti kinnisvarahaldur	Põhitegevuse kulud			09510	9305	KVHA Motoklubi	55-Majandamiskulud	551143	Kulud koristusteenusele	50	0	0
640	Kinnisvara haldusameti kinnisvarahaldur	Põhitegevuse kulud			09510	9305	KVHA Motoklubi	55-Majandamiskulud	55117	Kindlustusmaksed	50	50	50
641	Kinnisvara haldusameti kinnisvarahaldur	Põhitegevuse kulud			09510	9305	KVHA Motoklubi	55-Majandamiskulud	551180	Ütri- ja rendimaksed	15 947	13 824	15 947
642	Kinnisvara haldusameti kinnisvarahaldur	Põhitegevuse kulud			09510	9305	KVHA Motoklubi	55-Majandamiskulud	551190	Muud majandamiskulud	0	2 350	0
643	Kinnisvara haldusameti kinnisvarahaldur	Põhitegevuse kulud			09510	9601	KVHA Jakobsoni 16 Muusi	55-Majandamiskulud	55111	Kulud küttele	9 031	7 944	8 112
644	Kinnisvara haldusameti kinnisvarahaldur	Põhitegevuse kulud			09510	9601	KVHA Jakobsoni 16 Muusi	55-Majandamiskulud	55112	Kulud elektrile	4 711	5 291	4 064
645	Kinnisvara haldusameti kinnisvarahaldur	Põhitegevuse kulud			09510	9601	KVHA Jakobsoni 16 Muusi	55-Majandamiskulud	55113	Kulud veele ja kanalisatsioonile	523	345	534
646	Kinnisvara haldusameti kinnisvarahaldur	Põhitegevuse kulud			09510	9601	KVHA Jakobsoni 16 Muusi	55-Majandamiskulud	551140	Kulud korrahoiule	7 812	5 452	1 394
647	Kinnisvara haldusameti kinnisvarahaldur	Põhitegevuse kulud			09510	9601	KVHA Jakobsoni 16 Muusi	55-Majandamiskulud	551143	Kulud koristusteenusele	17 754	17 942	17 754
648	Kinnisvara haldusameti kinnisvarahaldur	Põhitegevuse kulud			09510	9601	KVHA Jakobsoni 16 Muusi	55-Majandamiskulud	551146	Kulud tehnohooldusele	6 174	5 000	6 174

Rea number	Eelarve eest vastutaja	Tulude või kulude grupp	Tegevussuund	Tegevus-suuna nimetus	Tegevusala	Subjekti KVHA nr	Subjekt KVHA nimetus	Kontoklassi nimi	Tunnus	Rea nimetus	2018 eelarve (II lisaeelarve) omavahelistega = alaeelarved	2019 eelarve omavahelistega I lugemine = alaeelarved	Strateegias 2019 eelarve omavahelistega = alaeelarved
649	Kinnisvara haldusameti kinnisvarahaldur	Põhitegevuse kulud			09510	9601	KVHA Jakobsoni 16 Muusi	55-Majandamiskulud	55115	Kulud valvele	600	288	600
650	Kinnisvara haldusameti kinnisvarahaldur	Põhitegevuse kulud			09510	9601	KVHA Jakobsoni 16 Muusi	55-Majandamiskulud	55117	Kindlustusmaksed	173	364	173
651	Kinnisvara haldusameti kinnisvarahaldur	Põhitegevuse kulud			09510	9601	KVHA Jakobsoni 16 Muusi	55-Majandamiskulud	551190	Muud majandamiskulud	600	500	600
652	Kinnisvara haldusameti kinnisvarahaldur	Põhitegevuse kulud			09510	9604	KVHA Jakobsoni 47C Huv	55-Majandamiskulud	55111	Kulud küttele	6 151	6 059	6 151
653	Kinnisvara haldusameti kinnisvarahaldur	Põhitegevuse kulud			09510	9604	KVHA Jakobsoni 47C Huv	55-Majandamiskulud	55112	Kulud elektrile	1 739	1 925	1 739
654	Kinnisvara haldusameti kinnisvarahaldur	Põhitegevuse kulud			09510	9604	KVHA Jakobsoni 47C Huv	55-Majandamiskulud	55113	Kulud veele ja kanalisatsioonile	257	308	257
655	Kinnisvara haldusameti kinnisvarahaldur	Põhitegevuse kulud			09510	9604	KVHA Jakobsoni 47C Huv	55-Majandamiskulud	551140	Kulud korrashoiule	1 427	17 225	1 427
656	Kinnisvara haldusameti kinnisvarahaldur	Põhitegevuse kulud			09510	9604	KVHA Jakobsoni 47C Huv	55-Majandamiskulud	551143	Kulud koristusteenusele	12 125	12 041	12 125
657	Kinnisvara haldusameti kinnisvarahaldur	Põhitegevuse kulud			09510	9604	KVHA Jakobsoni 47C Huv	55-Majandamiskulud	551146	Kulud tehnohooldusele	2 061	2 149	2 661
658	Kinnisvara haldusameti kinnisvarahaldur	Põhitegevuse kulud			09510	9604	KVHA Jakobsoni 47C Huv	55-Majandamiskulud	551149	muud hooldustööd	54	0	54
659	Kinnisvara haldusameti kinnisvarahaldur	Põhitegevuse kulud			09510	9604	KVHA Jakobsoni 47C Huv	55-Majandamiskulud	55115	Kulud valvele	600	353	0
660	Kinnisvara haldusameti kinnisvarahaldur	Põhitegevuse kulud			09510	9604	KVHA Jakobsoni 47C Huv	55-Majandamiskulud	55117	Kindlustusmaksed	88	105	88
661	Kinnisvara haldusameti kinnisvarahaldur	Põhitegevuse kulud			09510	9604	KVHA Jakobsoni 47C Huv	55-Majandamiskulud	551190	Muud majandamiskulud	350	350	350
662	Kinnisvara haldusameti kinnisvarahaldur	Põhitegevuse kulud			09510	9646	KVHA Loomaikubaator Re	55-Majandamiskulud	551180	Üüri- ja rendimaksed	5 184	8 820	5 184
663	Kinnisvara haldusameti kinnisvarahaldur	Põhitegevuse kulud kokku									1 997 384	2 044 768	1 838 463
664	Kinnisvara haldusameti kinnisvarahaldur	Investeermistegevuse kulud			01700	9602	KVHA Jakobsoni 42/42A K	65-Finantskulud	6502	Intressi- ja viivisekulud kapitaliliisungult	8 014	10 355	10 355
665	Kinnisvara haldusameti kinnisvarahaldur	Investeermistegevuse kulud			01700	9622	KVHA Riia 91 Jakobsoni K	65-Finantskulud	6502	Intressi- ja viivisekulud kapitaliliisungult	16 368	22 024	22 024
666	Kinnisvara haldusameti kinnisvarahaldur	Investeermistegevuse kulud kokku									24 382	32 379	32 379
667	Kinnisvara haldusameti kinnisvarahaldur	Laenu tagasimaksmine			09212	9602	KVHA Jakobsoni 42/42A K	25-Laenu, kapitaliliis	2586	Kapitaliisingu maksed	47 465	46 941	46 941
668	Kinnisvara haldusameti kinnisvarahaldur	Laenu tagasimaksmine			09212	9622	KVHA Riia 91 Jakobsoni K	25-Laenu, kapitaliliis	2586	Kapitaliisingu maksed	101 686	100 565	100 565
669	Kinnisvara haldusameti kinnisvarahaldur	Laenu tagasimaksmine kokku									149 151	147 506	147 506
670	Linnapea	Põhitegevuse tulud	TU179	Tegevustoetus välismaalt	Tulud			35-Saadud toetused	350099	PRSK4 Green Railway	1 735	0	0
671	Linnapea	Põhitegevuse tulud	TU229	Viljandimaa Omavalitsuste Liit	01600			35-Saadud toetused	350003	Viljandimaa Omavalitsuste Liit	8 000	0	0
672	Linnapea	Põhitegevuse tulud kokku									9 735	0	0
673	Linnapea	Põhitegevuse kulud	KU049	Linna avalik.teen.töötasu	01112			50-Tööajakulud	5001	Linna avaliku teenistuse ametnike töötasu	756 010	769 676	769 676
674	Linnapea	Põhitegevuse kulud	KU051	Linna töötajate töötasu	01112			50-Tööajakulud	5002	Linna töötajate töötasu	230 707	235 259	232 120
675	Linnapea	Põhitegevuse kulud	KU051	Linna töötajate töötasu	01112			50-Tööajakulud	5002	PRSK4 Green Railway	1 527	0	0
676	Linnapea	Põhitegevuse kulud	KU052	Linna töötajate toetused	01112			50-Tööajakulud	50023	Linna töötajate toetused	200	204	204
677	Linnapea	Põhitegevuse kulud	KU053	Linna ajutiste lepinguliste töötajate	01112			50-Tööajakulud	5005	Ajutiste lepingutega töötajate töötasu	29 060	33 544	29 060
678	Linnapea	Põhitegevuse kulud	KU054	Linnapea ja LV liikmete töötasu	01112			50-Tööajakulud	5000	Linnapea ja linnavalitsuse liikmete töötasu	139 200	139 200	139 200
679	Linnapea	Põhitegevuse kulud	KU057	Linna sõidukulud erisoodustuse	01112			50-Tööajakulud	5053	Sõidukulud erisoodustuse	1 300	1 300	1 300
680	Linnapea	Põhitegevuse kulud	KU058	Linna toitlustamine erisoodustuse	01112			50-Tööajakulud	5052	Linnavalitsuse liikmete toitlustamine, lin	452	452	452
681	Linnapea	Põhitegevuse kulud	KU059	Linna muud erisoodustused	01112			50-Tööajakulud	5059	Tervisesport, kingitused jm erisoodustus	2 600	2 600	2 600
682	Linnapea	Põhitegevuse kulud	KU081	Linna maksud erisoodustuse	01112			50-Tööajakulud	5061	Sotsiaalmaks erisoodustustelt	1 526	1 526	1 526
683	Linnapea	Põhitegevuse kulud	KU081	Linna maksud erisoodustuse	01112			50-Tööajakulud	5062	Tulumaks erisoodustustelt	986	986	986
684	Linnapea	Põhitegevuse kulud	KU102	Linnavalitsuse sots.maks	01112			50-Tööajakulud	5063	SotsiaalmaksLV teenistujad ja lepingud	381 219	389 823	387 307
685	Linnapea	Põhitegevuse kulud	KU102	Linnavalitsuse sots.maks	01112			50-Tööajakulud	5063	PRSK4 Green Railway	504	0	0
686	Linnapea	Põhitegevuse kulud	KU104	Linnavalitsuse tööt.kindl	01112			50-Tööajakulud	5064	Töötuskindlustusmaks	9 242	9 451	9 390
687	Linnapea	Põhitegevuse kulud	KU104	Linnavalitsuse tööt.kindl	01112			50-Tööajakulud	5064	PRSK4 Green Railway	12	0	0
688	Linnapea	Põhitegevuse kulud	KU124	Arengukava	01600			55-Majandamiskulud	5500	Arengukava koostamine, menetlemine	8 896	896	896
689	Linnapea	Põhitegevuse kulud	KU125	Arengukava koolituskulu	01600			55-Majandamiskulud	55041	Arengukava koostamine, menetlemine	822	822	822
690	Linnapea	Põhitegevuse kulud	KU129	Arengukava lähetuskulud	01600			55-Majandamiskulud	5503	Arengukava koostamine, menetlemine	153	153	153
691	Linnapea	Põhitegevuse kulud	KU141	VOL liikmemaks	01600			45-Muud toetused	4520	Viljandimaa Omavalitsuste Liidu haldus	24 903	24 903	24 903
692	Linnapea	Põhitegevuse kulud	KU142	Linnade Liidu liikmemaks	01600			45-Muud toetused	4528	Linnade Liidu liikmemaks	11 130	11 130	11 130
693	Linnapea	Põhitegevuse kulud	KU144	Rahvusvaheliste org. liikmemaks	01600			45-Muud toetused	4529	Rahvusvaheliste organisatsioonide liikme	631	631	631
694	Linnapea	Põhitegevuse kulud	KU145	VOL ühisüritused	01600			45-Muud toetused	4520	Viljandimaa Omavalitsuste Liidu ühisüri	24 896	24 896	24 896
695	Linnapea	Põhitegevuse kulud	KU221	Projektide kaasfinantseerimine	04740			55-Majandamiskulud	551190	Projektide kaasfinantseerimine	18 752	18 752	18 752
696	Linnapea	Põhitegevuse kulud kokku									1 644 728	1 666 204	1 656 004
697	Linnapea	Investeermistegevuse tulud	TU214	Kultuurimin investeeringuks	Tulud			35-Saadud toetused	350200	Linnastaadioni rekonstrueerimiseks Kult	63 910	0	0
698	Linnapea	Investeermistegevuse tulud kokku									63 910	0	0
699	Linnapea	Investeermistegevuse kulud	FT045	Aktsiate ost	01800			101-Tehingud aktsiatega	1501	Aktsiaetselt aktsiate ostmine (AS Viljand	175 000	0	0
700	Linnapea	Investeermistegevuse kulud kokku									175 000	0	0
701	Linnasekretär	Põhitegevuse tulud	TU011	riigilõiv kauplemisloa eest	Tulud			32-Kaupade ja teenuste r	3201	Riigilõiv majandustegevustoimingutelt	0	500	500
702	Linnasekretär	Põhitegevuse tulud	TU201	Riigitoetus lõige 1	01600			35-Saadud toetused	35201	Riigilt valimiste korraldamiseks	0	30 000	30 000

Rea number	Eelarve eest vastutaja	Tulude või kulude grupp	Tegevusala	Tegevusala	Tegevusala	Subjekt KVHA nr	Subjekt KVHA nimetus	Kontoklassi nimi	Tunnus	Rea nimetus	2018 eelarve (II lisaeelarve) omavahelistega = alaeelarved	2019 eelarve omavahelistega I lugemine = alaeelarved	Strateegias 2019 eelarve omavahelistega = alaeelarved
757	Majandusameti juhataja	Põhitegevuse kulud	KU24M	Projekteerimine majandusametis	04510			55-Majandamiskulud	5512	Projekteerimine majandusametis	0	5 000	0
758	Majandusameti juhataja	Põhitegevuse kulud	KU250	Videovalve linnas	04900			55-Majandamiskulud	5512	Videovalve linnas	13 375	13 375	13 375
759	Majandusameti juhataja	Põhitegevuse kulud	KU257	Jäätmehoolduse korraldamine	05100			55-Majandamiskulud	5512	Jäätmehoolduse korraldamine	645	645	645
760	Majandusameti juhataja	Põhitegevuse kulud	KU257	Jäätmehoolduse korraldamine	05100			55-Majandamiskulud	5512	Jäätmehoolduse korraldamine	49 099	38 230	33 068
761	Majandusameti juhataja	Põhitegevuse kulud	KU259	Maksukohustused saastetasu osas	05100			60-Muud tegevuskulud	6013	Saastetasu (prügila gaasipõleti)	493	493	493
762	Majandusameti juhataja	Põhitegevuse kulud	KU261	Kevadine ja sügisene prahivedu	05100			55-Majandamiskulud	5512	Kevadine ja sügisene prügvvedu	30 500	30 500	30 500
763	Majandusameti juhataja	Põhitegevuse kulud	KU264	Tuletõrje hüdrantide hooldus	05200			55-Majandamiskulud	5512	Tuletõrjehüdrantide hooldus	10 000	10 000	10 000
764	Majandusameti juhataja	Põhitegevuse kulud	KU265	Sadevete kanalisatsiooni hooldus	05200			55-Majandamiskulud	5512	Sadevete kanalisatsiooni hooldus	20 000	20 000	20 000
765	Majandusameti juhataja	Põhitegevuse kulud	KU268	Vlj maastikukaitseala	05400			55-Majandamiskulud	5512	Maastikukaitseala kaitsekorralduslike töö	11 880	11 880	11 880
766	Majandusameti juhataja	Põhitegevuse kulud	KU26L	Linnalinnud	05400			55-Majandamiskulud	5512	Linna linnud	1 048	2 993	2 993
767	Majandusameti juhataja	Põhitegevuse kulud	KU270	Haljastute hooldus	05400			55-Majandamiskulud	5512	Haljastute hooldamise muud kulud	240	0	0
768	Majandusameti juhataja	Põhitegevuse kulud	KU271	Lilled istutus ja hooldus	05101			55-Majandamiskulud	5512	Lilled istutus, hooldus	71 839	73 104	73 104
769	Majandusameti juhataja	Põhitegevuse kulud	KU272	Muud hoolduskulud	05400			55-Majandamiskulud	5512	Haljastute hooldamise muud kulud	0	1 194	1 194
770	Majandusameti juhataja	Põhitegevuse kulud	KU277	Prügikastide ost ja paigaldus	05101			55-Majandamiskulud	5512	Prügikastide ost ja paigaldus	5 032	0	7 000
771	Majandusameti juhataja	Põhitegevuse kulud	KU278	Pargipinkide ost ja paigaldus	05101			55-Majandamiskulud	5512	Pargipinkide ost ja paigaldus	5 368	0	10 000
772	Majandusameti juhataja	Põhitegevuse kulud	KU279	Puude kujundusloikus	05400			55-Majandamiskulud	5512	Puude ja hekkide kujundusloikus	26 000	0	6 000
773	Majandusameti juhataja	Põhitegevuse kulud	KU282	Veekogude kallaste puhastamine	05101			55-Majandamiskulud	5512	Veekogude kallaste puhastamine	6 000	0	6 000
774	Majandusameti juhataja	Põhitegevuse kulud	KU283	Jäätmete koristus	05101			55-Majandamiskulud	5512	Linnahoolduse täiendavate teenuste reset	0	58 974	84 392
775	Majandusameti juhataja	Põhitegevuse kulud	KU289	Pärimusmuusikafestivali täiendav	05100			55-Majandamiskulud	5512	Pärimusmuusikafestivali täiendav jäätme	3 098	2 900	2 900
776	Majandusameti juhataja	Põhitegevuse kulud	KU28L	Linnahoolduse ruumide remont	05101			55-Majandamiskulud	551160	Linnahoolduse ruumide remontimiseks	172 672	0	50 000
777	Majandusameti juhataja	Põhitegevuse kulud	KU304	Purskkaevud	06300			55-Majandamiskulud	5512	Purskkaevude hooldus	18 000	6 000	6 000
778	Majandusameti juhataja	Põhitegevuse kulud	KU306	Tänavavalgustuse korrashoid	06400			55-Majandamiskulud	5512	Tänavavalgustuse korrashoid	102 500	105 000	105 000
779	Majandusameti juhataja	Põhitegevuse kulud	KU308	Tänavavalgustus elekter	06400			55-Majandamiskulud	55122	Tänavavalgustuse elekter	160 000	135 000	135 000
780	Majandusameti juhataja	Põhitegevuse kulud	KU321	Lemmikloomade varjupaik	06605			55-Majandamiskulud	5540	Lemmikloomade varjupaik	47 700	51 000	51 000
781	Majandusameti juhataja	Põhitegevuse kulud	KU336	Laste mänguväljakud	06605			55-Majandamiskulud	5512	Laste mänguväljakud	15 383	0	0
782	Majandusameti juhataja	Põhitegevuse kulud kokku									1 798 579	1 672 180	1 514 534
783	Majandusameti juhataja	Investeeringutegevuse tulud	TU23K	KIK investeeringuteks	Tulud			35-Saadud toetused	350203	Lasteaed Männimäe rekonstrueerimine	443 487	0	0
784	Majandusameti juhataja	Investeeringutegevuse tulud	TU256	Kinnisvara müük	Tulud			38-Muud tulud	3811	Kinnisvara müük	89 350	45 000	45 000
785	Majandusameti juhataja	Investeeringutegevuse tulud	TU304	Toetus riigikogulastelt (regionaal)	Tulud			35-Saadud toetused	350200	Riia mnt liiklusohutuse suurendamine Kl	10 000	0	0
786	Majandusameti juhataja	Investeeringutegevuse tulud	TU315	Raudteepaatuste meede	Tulud			35-Saadud toetused	350200	Viljandi Lasteaed Krõllipesa Mängupesa	0	280 000	240 567
787	Majandusameti juhataja	Investeeringutegevuse tulud	TU31P	Pärnu mnt PKT tulu	Tulud			35-Saadud toetused	350200	Pärnu mnt rekonstrueerimine (2018. a ri	0	1 000 000	0
788	Majandusameti juhataja	Investeeringutegevuse tulud	TU31P	Pärnu mnt PKT tulu	Tulud			35-Saadud toetused	350200	Pärnu mnt - Kantremaa PKT	935 302	0	0
789	Majandusameti juhataja	Investeeringutegevuse tulud	TU320	Toetus Paalalinna Kooli remondil	Tulud			35-Saadud toetused	350200	Paalalinna Kooli hoone rekonstrueerim	1 600 000	1 492 214	1 516 714
790	Majandusameti juhataja	Investeeringutegevuse tulud	TU251	Maa müük - hoonestusõigustega	Tulud			38-Muud tulud	3810	Maa müük	2 160	0	0
791	Majandusameti juhataja	Investeeringutegevuse tulud kokku									3 080 299	2 817 214	1 802 281
792	Majandusameti juhataja	Investeeringutegevuse kulud	KU175	Tänavate pindamine	04510			15-Investeeringud	1551	Tänavate remont	0	250 000	500 000
793	Majandusameti juhataja	Investeeringutegevuse kulud	KU191	Teede investeeringud	04510			15-Investeeringud	1551	Teede investeeringud - Järveotsa bussipa	92 400	70 000	0
794	Majandusameti juhataja	Investeeringutegevuse kulud	KU191	Teede investeeringud	04510			15-Investeeringud	1551	Riia mnt liiklusohutuse suurendamine Kl	27 883	0	0
795	Majandusameti juhataja	Investeeringutegevuse kulud	KU19J	Teede ja tänavate investeering Pil	04510			15-Investeeringud	1551	Järveotsa arendusala tänavate ja tehno	0	1 000 000	1 000 000
796	Majandusameti juhataja	Investeeringutegevuse kulud	KU19K	Paalalinna Kooli hoone rekonstru	09212			15-Investeeringud	1551	Paalalinna Kooli hoone rekonstrueerim	2 500 000	2 356 392	2 568 392
797	Majandusameti juhataja	Investeeringutegevuse kulud	KU19P	Pärnu mnt PKT kulud	04510			15-Investeeringud	1551	Pärnu mnt rekonstrueerimine (2018. a ri	0	1 000 000	0
798	Majandusameti juhataja	Investeeringutegevuse kulud	KU19P	Pärnu mnt PKT kulud	04510			15-Investeeringud	1551	Pärnu mnt - Kantremaa PKT	1 493 615	0	0
799	Majandusameti juhataja	Investeeringutegevuse kulud	KU19R	Kaare Kooli katuse remont	09212			15-Investeeringud	1551	Kaare Kooli hoone katuse remont	8 889	0	0
800	Majandusameti juhataja	Investeeringutegevuse kulud	KU22M	Maa ost	04740			15-Investeeringud	1550	Maa ostmise (Vaksali 2b)	1 724	0	0
801	Majandusameti juhataja	Investeeringutegevuse kulud	KU233	Investeeringute reserv	04740			15-Investeeringud	1551	Investeeringute reserv	116 112	150 000	62 028
802	Majandusameti juhataja	Investeeringutegevuse kulud	KU24M	Projekteerimine majandusametis	04900			15-Investeeringud	1551	Projekteerimine majandusametis	258 000	0	0
803	Majandusameti juhataja	Investeeringutegevuse kulud	KU307	Tänavavalgustus remont	06400			45-Muud toetused	4502	Tänavavalgustus rekonstrueerimine	140 000	175 000	175 000
804	Majandusameti juhataja	Investeeringutegevuse kulud	KU307	Tänavavalgustus remont	06400			45-Muud toetused	4502	Tänavavalgustuse rekonstrueerimine - ko	845 000	0	0
805	Majandusameti juhataja	Investeeringutegevuse kulud	KU44L	Lumepark	08102			15-Investeeringud	1551	Viljandi Talvepark MTÜ	3 000	0	0
806	Majandusameti juhataja	Investeeringutegevuse kulud	KU507	Eesti Pärimusmuusika Keskus M	08202			45-Muud toetused	4502	Pärimusmuusika aida katuse renoveerim	26 244	0	0
807	Majandusameti juhataja	Investeeringutegevuse kulud	KU65L	Leola 12a remont	10700			15-Investeeringud	1551	Leola 12a rekonstrueerimine	18 175	0	0
808	Majandusameti juhataja	Investeeringutegevuse kulud	KU780	Lasteaedade invest majandusame	09110			15-Investeeringud	1551	Viljandi Lasteaed Krõllipesa Mängupesa	101 000	1 750 000	1 500 000
809	Majandusameti juhataja	Investeeringutegevuse kulud	KU780	Lasteaedade invest majandusame	09110			15-Investeeringud	1551	Lasteaed Männimäe rekonstrueerimine	834 000	0	0
810	Majandusameti juhataja	Investeeringutegevuse kulud	KU780	Lasteaedade invest majandusame	09110			15-Investeeringud	1551	Lasteaed Mängupesa rekonstrueerimine	47 754	0	0

Rea number	Eelarve eest vastutaja	Tulude või kulude grupp	Tegevusala	Tegevusala	Tegevusala	Subjekt KVHA nr	Subjekt KVHA nimetus	Kontoklassi nimi	Tunnus	Rea nimetus	2018 eelarve (II lisaeelarve) omavahelistega = alaeelarved	2019 eelarve omavahelistega I lugemine = alaeelarved	Strateegias 2019 eelarve omavahelistega = alaeelarved
811	Majandusameti juhataja	Investeermistegevuse kulud	KU787	Koolistaadionite rek	09212			15-Investeeringud	1551	Koolistaadionite rekonstrueerimine - Paa	10 000	200 000	200 000
812	Majandusameti juhataja	Investeermistegevuse kulud	KU78T	Toetus tennisväljakute põhivara	08102			45-Muud toetused	4502	Tennisväljakud - toetus põhivara soetmi	200 000	0	0
813	Majandusameti juhataja	Investeermistegevuse kulud	KU78U	Spordihoone vana osa remont	08102			15-Investeeringud	1551	Spordihoone vana osa remont	150 000	0	0
814	Majandusameti juhataja	Investeermistegevuse kulud	KU790	Kaasava eelarve menetluse tulem	04740			15-Investeeringud	1551	Kaasava eelarve menetluse tulemusel raj	28 844	30 000	30 000
815	Majandusameti juhataja	Investeermistegevuse kulud	KU23J	Järveotsa elamukvartal	04740			15-Investeeringud	1551	Järveotsa arenduse ettevalmistustööd	134 126	0	0
816	Majandusameti juhataja	Investeermistegevuse kulud kokku									7 036 766	6 981 392	6 035 420
817	Majandusvaldkonna abilinnapea	Põhitegevuse tulud	TU209	Kultuuriministeeriumilt tegevusk	Tulud			35-Saadud toetused	350000	Muinsuskaitseameti halduslepingu täitmi	6 000	6 000	6 000
818	Majandusvaldkonna abilinnapea	Põhitegevuse tulud kokku									6 000	6 000	6 000
819	Majandusvaldkonna abilinnapea	Põhitegevuse kulud	KU154	Korraldus Pärimusmuusika festi	03100			55-Majandamiskulud	5525	Korraldus Pärimusmuusikafestivalil	1 755	1 755	1 755
820	Majandusvaldkonna abilinnapea	Põhitegevuse kulud	KU155	Toetus Politsei- ja Piirivalveamet	03100			45-Muud toetused	450000	Toetus Politsei- ja Piirivalveametile	6 000	6 000	6 000
821	Majandusvaldkonna abilinnapea	Põhitegevuse kulud	KU160	Kulud Muinsuskaitseameti haldus	04740			50-Tööjõukulud	5001	Muinsuskaitseameti halduslepingu täitmi	4 484	4 574	4 574
822	Majandusvaldkonna abilinnapea	Põhitegevuse kulud	KU160	Kulud Muinsuskaitseameti haldus	04740			50-Tööjõukulud	5063	Muinsuskaitseameti halduslepingu täitmi	1 480	1 510	1 510
823	Majandusvaldkonna abilinnapea	Põhitegevuse kulud	KU160	Kulud Muinsuskaitseameti haldus	04740			50-Tööjõukulud	5064	Muinsuskaitseameti halduslepingu täitmi	36	37	37
824	Majandusvaldkonna abilinnapea	Põhitegevuse kulud	KU230	Ettevõtlusvaldkonna toetused	04120			45-Muud toetused	45008	Muu valdkonna toetus - kultuur-ettevõtlu	0	8 000	8 000
825	Majandusvaldkonna abilinnapea	Põhitegevuse kulud	KU230	Ettevõtlusvaldkonna toetused	04110			45-Muud toetused	45008	Muu valdkonna toetus - kultuur-ettevõtlu	8 000	0	0
826	Majandusvaldkonna abilinnapea	Põhitegevuse kulud kokku									21 755	21 876	21 876
827	Peaarhitekt	Põhitegevuse tulud	TU004	Reklaamimaks	Tulud			30-Maksutulud	3044	Reklaamimaks	11 000	11 000	11 000
828	Peaarhitekt	Põhitegevuse tulud	TU016	Riigilõiv projekteerimistingimust	Tulud			32-Kaupade ja teenuste	3206	Riigilõiv projekteerimistingimuste eest	300	300	300
829	Peaarhitekt	Põhitegevuse tulud	TU118	Arhitektuuriameti teenused	Tulud			32-Kaupade ja teenuste	3232	Ahitektuurialased teenused	1 521	0	0
830	Peaarhitekt	Põhitegevuse tulud	TU176	sihtfinantseerimised 3500*	Tulud			35-Saadud toetused	35008	Sihtfinantseerimine muudelt residentidel	2 279	0	0
831	Peaarhitekt	Põhitegevuse tulud	TU209	Kultuuriministeeriumilt tegevusk	Tulud			35-Saadud toetused	350000	Kultuuriministeerium Lossivaremetele /N	13 000	12 336	12 336
832	Peaarhitekt	Põhitegevuse tulud kokku									28 100	23 636	23 636
833	Peaarhitekt	Põhitegevuse kulud	KU161	Möödistamine	04740			55-Majandamiskulud	551190	Möödistamine	8 775	8 775	8 775
834	Peaarhitekt	Põhitegevuse kulud	KU205	Arheoloogilised väljakaevamised	04730			55-Majandamiskulud	5512	Arheoloogilised väljakaevamised	0	4 500	4 500
835	Peaarhitekt	Põhitegevuse kulud	KU206	Lossivaremete konserveerimine	04730			55-Majandamiskulud	5512	Lossivaremete konserveerimine	26 000	25 336	25 336
836	Peaarhitekt	Põhitegevuse kulud	KU225	Linnaplaneering	04740			50-Tööjõukulud	5005	Linnaplaneeringud	12 000	12 000	12 000
837	Peaarhitekt	Põhitegevuse kulud	KU225	Linnaplaneering	04740			50-Tööjõukulud	5063	Linnaplaneeringud	3 960	3 960	3 960
838	Peaarhitekt	Põhitegevuse kulud	KU225	Linnaplaneering	04740			50-Tööjõukulud	5064	Linnaplaneeringud	96	96	96
839	Peaarhitekt	Põhitegevuse kulud	KU225	Linnaplaneering	04740			55-Majandamiskulud	551190	Linnaplaneeringud	53 193	53 193	53 193
840	Peaarhitekt	Põhitegevuse kulud	KU226	Linnaplaneeringud kuulutused jm	04740			55-Majandamiskulud	551190	Linnaplaneeringud, kuulutused	4 021	2 500	2 500
841	Peaarhitekt	Põhitegevuse kulud	KU331	Linnakujundus Värvid, lilled, valg	06605			41-Sotsiaaltoetused ja pr	4139	Konkursid "Värvid, lilled, valgus linna"	1 570	1 570	1 570
842	Peaarhitekt	Põhitegevuse kulud	KU331	Linnakujundus Värvid, lilled, valg	06605			45-Muud toetused	45008	Konkursid "Värvid, lilled, valgus linna"	1 000	1 000	1 000
843	Peaarhitekt	Põhitegevuse kulud	KU331	Linnakujundus Värvid, lilled, valg	06605			55-Majandamiskulud	5512	Konkursid "Värvid, lilled, valgus linna"	2 816	2 816	2 816
844	Peaarhitekt	Põhitegevuse kulud	KU338	Linnakujundus Väikevormid	06605			55-Majandamiskulud	5512	Linnakujundus Väikevormid	24 182	17 082	17 082
845	Peaarhitekt	Põhitegevuse kulud	KU341	Linnakujundus Jõulukaunistused	06605			55-Majandamiskulud	5512	Linnakujundus Jõulukaunistused	27 500	23 000	23 000
846	Peaarhitekt	Põhitegevuse kulud	KU341	Linnakujundus Jõulukaunistused	06605			55-Majandamiskulud	5525	Linnakujundus aastavahetuse ilutulestik	1 500	1 500	1 500
847	Peaarhitekt	Põhitegevuse kulud	KU342	Restaureerimine	06605			41-Sotsiaaltoetused ja pr	4139	Restaureerimispreemiad	13 000	13 000	13 000
848	Peaarhitekt	Põhitegevuse kulud	KU342	Restaureerimine	06605			45-Muud toetused	45008	Restaureerimispreemiad	22 000	10 000	10 000
849	Peaarhitekt	Põhitegevuse kulud	RE013	Arhitektuuriametile	04730			55-Majandamiskulud	5512	Viljandi Vana kalmistu piirdemüüri resta	5 146	0	0
850	Peaarhitekt	Põhitegevuse kulud kokku									206 759	180 328	180 328
851	Rahandusameti juhataja	Põhitegevuse tulud	TU001	Tulumaks	Tulud			30-Maksutulud	3000	Tulumaks	12 615 000	#####	#####
852	Rahandusameti juhataja	Põhitegevuse tulud	TU002	Maamaks	Tulud			30-Maksutulud	3030	Maamaks	120 000	120 000	120 000
853	Rahandusameti juhataja	Põhitegevuse tulud	TU201	Riigitoetus lõige 1	01800			35-Saadud toetused	35200	Riigitoetus lõige 1 - Tasandusfond	1 854 188	1 891 800	1 891 800
854	Rahandusameti juhataja	Põhitegevuse tulud	TU212	Rahandusministeeriumilt tegevusk	Tulud			35-Saadud toetused	350000	Rahandusministeeriumilt õppelaenude h	3 105	1 324	1 324
855	Rahandusameti juhataja	Põhitegevuse tulud kokku									14 592 293	#####	#####
856	Rahandusameti juhataja	Põhitegevuse kulud	KU073	Linna pangateenused	01112			55-Majandamiskulud	5500	Pangateenused	6 000	6 000	6 000
857	Rahandusameti juhataja	Põhitegevuse kulud	KU07E	Linna muud kulud e-arved	01112			55-Majandamiskulud	5500	E-arvete menetlemise kulud	14 400	14 400	14 400
858	Rahandusameti juhataja	Põhitegevuse kulud	KU07K	Linna muud kulud kassasüsteemi	01112			55-Majandamiskulud	5500	Muud kulud -kassa, piletid, inventeerim	3 317	9 317	3 317
859	Rahandusameti juhataja	Põhitegevuse kulud	KU07K	Linna muud kulud kassasüsteemi	01112			55-Majandamiskulud	5514	Muud kulud -kassa, piletid, inventeerim	560	560	560
860	Rahandusameti juhataja	Põhitegevuse kulud kokku									24 277	30 277	24 277
861	Rahandusameti juhataja	Investeermistegevuse tulud	TU271	Intressitulud SEB Pank	Tulud			65-Intressitulud	655	Finantstulud SEB	50	50	50
862	Rahandusameti juhataja	Investeermistegevuse tulud	TU272	Intressitulud Swedbank ja Danske	Tulud			65-Intressitulud	655	Finantstulud Swedbank ja Danske	100	100	100
863	Rahandusameti juhataja	Investeermistegevuse tulud kokku									150	150	150
864	Rahandusameti juhataja	Investeermistegevuse kulud	KU148	Intressikulu Danske	01700			65-Finantkulud	6501	Intressikulu Danske	13 000	51 000	57 000

Rea number	Eelarve eest vastutaja	Tulude või kulude grupp	Tegevusala	Tegevus-suuna nimetus	Tegevusala	Subjekt KVHA nr	Subjekt KVHA nimetus	Kontoklassi nimi	Tunnus	Rea nimetus	2018 eelarve (II lisaeelarve) omavahelistega = alaeelarved	2019 eelarve omavahelistega I lugemine = alaeelarved	Strateegias 2019 eelarve omavahelistega = alaeelarved
865	Rahandusameti juhataja	Investeermistegevuse kulud	KU148	Intressikulu Danske	01700			65-Finantskulud	6501	Intressikulu laen 2016	0	6 200	6 200
866	Rahandusameti juhataja	Investeermistegevuse kulud	KU148	Intressikulu Danske	01700			65-Finantskulud	6501	Intressikulu Danske laen 1,0 milj	5 057	3 943	3 943
867	Rahandusameti juhataja	Investeermistegevuse kulud	KU148	Intressikulu Danske	01700			65-Finantskulud	6501	Intressikulu Danske laen 1,1 milj	5 391	3 869	3 869
868	Rahandusameti juhataja	Investeermistegevuse kulud	KU148	Intressikulu Danske	01700			65-Finantskulud	6501	Intressikulu Danske laen 3,9 milj	0	3 354	3 354
869	Rahandusameti juhataja	Investeermistegevuse kulud	KU148	Intressikulu Danske	01700			65-Finantskulud	6501	Intressikulu SEB	12 288	0	0
870	Rahandusameti juhataja	Investeermistegevuse kulud	KU14S	Muud intressikulud	01700			65-Finantskulud	6501	Intressikulu laenud 2019-2023	0	2 000	2 000
871	Rahandusameti juhataja	Investeermistegevuse kulud kokku									35 736	70 366	76 366
872	Rahandusameti juhataja	Laenude võtmine	FT025	Laen	Tulud			25-Laenud, kapitaliliisin	2585	Laenu võtmine	2 300 000	3 775 000	3 775 000
873	Rahandusameti juhataja	Laenude võtmine kokku									2 300 000	3 775 000	3 775 000
874	Rahandusameti juhataja	Laenude tagasimaksimine	FT046	Laenu tagasimakse Danske Panga	01700			25-Laenud, kapitaliliisin	2586	Laenude tagasimaksed	1 063 153	1 063 153	1 063 153
875	Rahandusameti juhataja	Laenude tagasimaksimine	FT046	Laenu tagasimakse Danske Panga	01700			25-Laenud, kapitaliliisin	2586	Laenu tagasimaksed 2016. a võetud laen	156 145	156 145	156 145
876	Rahandusameti juhataja	Laenude tagasimaksimine	FT047	Laenu tagasimakse	01700			25-Laenud, kapitaliliisin	2586	Laenu tagasimaksed 2019-2023	0	250 000	250 000
877	Rahandusameti juhataja	Laenude tagasimaksimine kokku									1 219 298	1 469 298	1 469 298
878	Rahandusameti juhataja	Aastavahetuse jääk	FT020	Aastavahetuse jääk	Tulud			Aastavahetuse jääk	1001	Aasta alguse jääk	2 029 398	600 000	2 029 398
879	Rahandusameti juhataja	Aastavahetuse jääk kokku									2 029 398	600 000	2 029 398
880	SAKALA KESKUS - Kondase Keskus	Põhitegevuse tulud			08203			32-Kaupade ja teenuste t	32212	Piletitulud	4 260	4 260	4 260
881	SAKALA KESKUS - Kondase Keskus	Põhitegevuse tulud			08203			32-Kaupade ja teenuste t	32213	Tasulised teenused	750	750	750
882	SAKALA KESKUS - Kondase Keskus	Põhitegevuse tulud			08203			32-Kaupade ja teenuste t	32219	Muud tulud kultuurialasest tegevusest	7 000	7 000	7 000
883	SAKALA KESKUS - Kondase Keskus	Põhitegevuse tulud kokku									12 010	12 010	12 010
884	SAKALA KESKUS - Kondase Keskus	Põhitegevuse kulud			08203			50-Tööjõukulud	50021	Töötajate töötasu v.a õpetajad	48 147	49 590	49 110
885	SAKALA KESKUS - Kondase Keskus	Põhitegevuse kulud			08203			50-Tööjõukulud	5005	Töövõtulepingu alusel füüsilistele isikute	1 500	1 500	1 500
886	SAKALA KESKUS - Kondase Keskus	Põhitegevuse kulud			08203			50-Tööjõukulud	50631	Töötajate v.a. õpetajad sotsiaalmaks	16 384	16 870	16 712
887	SAKALA KESKUS - Kondase Keskus	Põhitegevuse kulud			08203			50-Tööjõukulud	50641	Töötajate v.a. õpetajate töötuskindlustus	398	410	406
888	SAKALA KESKUS - Kondase Keskus	Põhitegevuse kulud			08203			55-Majandamiskulud	55000	Bürookulud	123	123	123
889	SAKALA KESKUS - Kondase Keskus	Põhitegevuse kulud			08203			55-Majandamiskulud	55003	Sidekulud	240	240	240
890	SAKALA KESKUS - Kondase Keskus	Põhitegevuse kulud			08203			55-Majandamiskulud	55004	Postikulud	13	13	13
891	SAKALA KESKUS - Kondase Keskus	Põhitegevuse kulud			08203			55-Majandamiskulud	55009	Muud administreerimiskulud	747	747	747
892	SAKALA KESKUS - Kondase Keskus	Põhitegevuse kulud			08203			55-Majandamiskulud	550301	Kodumaised lähetused	39	39	39
893	SAKALA KESKUS - Kondase Keskus	Põhitegevuse kulud			08203			55-Majandamiskulud	55041	Koolituskulud	123	123	123
894	SAKALA KESKUS - Kondase Keskus	Põhitegevuse kulud			08203			55-Majandamiskulud	55144	Kulud andmesidele	581	581	581
895	SAKALA KESKUS - Kondase Keskus	Põhitegevuse kulud			08203			55-Majandamiskulud	55159	Muud inventarikulud	512	512	512
896	SAKALA KESKUS - Kondase Keskus	Põhitegevuse kulud			08203			55-Majandamiskulud	55251	Kommunikatsiooni-, kultuuri- ja vaba aja	3 000	3 000	3 000
897	SAKALA KESKUS - Kondase Keskus	Põhitegevuse kulud			08203			55-Majandamiskulud	55259	Kunstikaupade müük	7 000	7 000	7 000
898	SAKALA KESKUS - Kondase Keskus	Põhitegevuse kulud kokku									78 807	80 748	80 106
899	SAKALA KESKUS - Kultuuritöö	Põhitegevuse tulud			08202			32-Kaupade ja teenuste t	32213	Tasulised teenused	5 550	5 550	5 550
900	SAKALA KESKUS - Kultuuritöö	Põhitegevuse tulud			08202			32-Kaupade ja teenuste t	32216	Ruumide üüritulud, kommunaalteenused	55 198	55 528	55 198
901	SAKALA KESKUS - Kultuuritöö	Põhitegevuse tulud kokku									60 748	61 078	60 748
902	SAKALA KESKUS - Kultuuritöö	Põhitegevuse kulud			08202			50-Tööjõukulud	50021	Töötajate töötasu v.a õpetajad	118 756	121 372	121 132
903	SAKALA KESKUS - Kultuuritöö	Põhitegevuse kulud			08202			50-Tööjõukulud	5005	Töövõtulepingu alusel füüsilistele isikute	11 663	7 000	7 000
904	SAKALA KESKUS - Kultuuritöö	Põhitegevuse kulud			08202			50-Tööjõukulud	50631	Töötajate v.a. õpetajad sotsiaalmaks	43 038	42 408	42 329
905	SAKALA KESKUS - Kultuuritöö	Põhitegevuse kulud			08202			50-Tööjõukulud	50641	Töötajate v.a. õpetajate töötuskindlustus	1 044	1 030	1 028
906	SAKALA KESKUS - Kultuuritöö	Põhitegevuse kulud			08202			55-Majandamiskulud	55000	Bürookulud	1 700	1 700	1 700
907	SAKALA KESKUS - Kultuuritöö	Põhitegevuse kulud			08202			55-Majandamiskulud	55001	Raamatud, ajalehed, ajakirjad, muud trük	579	579	579
908	SAKALA KESKUS - Kultuuritöö	Põhitegevuse kulud			08202			55-Majandamiskulud	55002	Paljundus- ja printimiskulud	279	279	279
909	SAKALA KESKUS - Kultuuritöö	Põhitegevuse kulud			08202			55-Majandamiskulud	55003	Sidekulud	2 000	2 000	2 000
910	SAKALA KESKUS - Kultuuritöö	Põhitegevuse kulud			08202			55-Majandamiskulud	55004	Postikulud	96	96	96
911	SAKALA KESKUS - Kultuuritöö	Põhitegevuse kulud			08202			55-Majandamiskulud	55005	Esindus ja vastuvõtukulud	145	145	145
912	SAKALA KESKUS - Kultuuritöö	Põhitegevuse kulud			08202			55-Majandamiskulud	55006	Kingitused ja auhinnad kolmandatele isik	96	96	96
913	SAKALA KESKUS - Kultuuritöö	Põhitegevuse kulud			08202			55-Majandamiskulud	55008	Kulud info- ja PR teenustele k.a. ajalehel	193	193	193
914	SAKALA KESKUS - Kultuuritöö	Põhitegevuse kulud			08202			55-Majandamiskulud	55009	Muud administreerimiskulud	2 289	2 289	2 289
915	SAKALA KESKUS - Kultuuritöö	Põhitegevuse kulud			08202			55-Majandamiskulud	550301	Kodumaised lähetused	193	193	193
916	SAKALA KESKUS - Kultuuritöö	Põhitegevuse kulud			08202			55-Majandamiskulud	550302	Välismaised lähetused	482	482	482
917	SAKALA KESKUS - Kultuuritöö	Põhitegevuse kulud			08202			55-Majandamiskulud	55041	Koolituskulud	772	772	772
918	SAKALA KESKUS - Kultuuritöö	Põhitegevuse kulud			08202			55-Majandamiskulud	55126	Kulud jooksvale remondile	675	675	675

Rea number	Eelarve eest vastutaja	Tulude või kulude grupp	Tegevusala	Tegevusala nimetus	Tegevusala	Subjekt KVHA nr	Subjekt KVHA nimetus	Kontoklassi nimi	Tunnus	Rea nimetus	2018 eelarve (II lisaeelarve) omavahelistega = alaeelarved	2019 eelarve omavahelistega I lugemine = alaeelarved	Strateegias 2019 eelarve omavahelistega = alaeelarved
919	SAKALA KESKUS - Kultuuritöö	Põhitegevuse kulud			08202			55-Majandamiskulud	55129	Muud majandamiskulud	96	96	96
920	SAKALA KESKUS - Kultuuritöö	Põhitegevuse kulud			08202			55-Majandamiskulud	55131	Kulud kütusele	2 977	2 977	2 977
921	SAKALA KESKUS - Kultuuritöö	Põhitegevuse kulud			08202			55-Majandamiskulud	55132	Kulud remondile ja hooldusele	2 316	2 316	2 316
922	SAKALA KESKUS - Kultuuritöö	Põhitegevuse kulud			08202			55-Majandamiskulud	55133	Kindlustusmaksed	372	372	372
923	SAKALA KESKUS - Kultuuritöö	Põhitegevuse kulud			08202			55-Majandamiskulud	55134	Üüri- ja rendimaksud	3 768	3 768	3 768
924	SAKALA KESKUS - Kultuuritöö	Põhitegevuse kulud			08202			55-Majandamiskulud	55135	Isikliku sõiduauto kasutamise kulud	733	675	675
925	SAKALA KESKUS - Kultuuritöö	Põhitegevuse kulud			08202			55-Majandamiskulud	55141	Kulud riist- ja tarkvara ostmiseks	482	482	482
926	SAKALA KESKUS - Kultuuritöö	Põhitegevuse kulud			08202			55-Majandamiskulud	55142	Kulud riistvara remondile ja hooldusele	193	193	193
927	SAKALA KESKUS - Kultuuritöö	Põhitegevuse kulud			08202			55-Majandamiskulud	55144	Kulud andmesidele	96	96	96
928	SAKALA KESKUS - Kultuuritöö	Põhitegevuse kulud			08202			55-Majandamiskulud	55145	Muud info ja kommunikatsioonitehnoloogia	96	96	96
929	SAKALA KESKUS - Kultuuritöö	Põhitegevuse kulud			08202			55-Majandamiskulud	55146	Telefonide ost	96	96	96
930	SAKALA KESKUS - Kultuuritöö	Põhitegevuse kulud			08202			55-Majandamiskulud	55151	Ruumide sisustus, mööbel	9 120	9 120	9 120
931	SAKALA KESKUS - Kultuuritöö	Põhitegevuse kulud			08202			55-Majandamiskulud	55152	Büroosinad, olmetehnika	2 908	2 908	2 908
932	SAKALA KESKUS - Kultuuritöö	Põhitegevuse kulud			08202			55-Majandamiskulud	55221	Hügieenitarbed	400	400	400
933	SAKALA KESKUS - Kultuuritöö	Põhitegevuse kulud			08202			55-Majandamiskulud	55222	Ravimid, töökaitsevahendid	193	193	193
934	SAKALA KESKUS - Kultuuritöö	Põhitegevuse kulud			08202			55-Majandamiskulud	55251	Kommunikatsiooni-, kultuuri- ja vaba aja	68 284	17 350	17 350
935	SAKALA KESKUS - Kultuuritöö	Põhitegevuse kulud			08300			50-Tööjõukulud	50021	Töötajate töötasu v.a õpetajad	12 600	12 852	12 852
936	SAKALA KESKUS - Kultuuritöö	Põhitegevuse kulud			08300			50-Tööjõukulud	50631	Töötajate v.a. õpetajad sotsiaalmaks	4 158	4 242	4 242
937	SAKALA KESKUS - Kultuuritöö	Põhitegevuse kulud			08300			50-Tööjõukulud	50641	Töötajate v.a. õpetajate töötuskindlustus	101	104	104
938	SAKALA KESKUS - Kultuuritöö	Põhitegevuse kulud			08300			55-Majandamiskulud	55251	Kommunikatsiooni-, kultuuri- ja vaba aja	5 600	5 600	5 600
939	SAKALA KESKUS - Kultuuritöö	Põhitegevuse kulud kokku									298 589	245 245	244 924
940	SAKALA KESKUS - Kultuuritöö	Investeeringutegevuse kulud			01700			65-Finantskulud	6502	Intressi- ja viivisekulud kapitaliliisingsult	368	573	1 067
941	SAKALA KESKUS - Kultuuritöö	Investeeringutegevuse kulud			08202			15-Investeeringud	1554	Masinate ja seadmete, sh transpordivahet	21 592	0	0
942	SAKALA KESKUS - Kultuuritöö	Investeeringutegevuse kulud kokku									21 960	573	1 067
943	SAKALA KESKUS - Kultuuritöö	Laenu võtmine			08202			25-Laenu, kapitaliliis	2585	Sõidukite kapitalirentide võtmine	21 592	0	0
944	SAKALA KESKUS - Kultuuritöö	Laenu võtmine kokku									21 592	0	0
945	SAKALA KESKUS - Kultuuritöö	Laenu tagasimaksimine			08202			25-Laenu, kapitaliliis	2586	Kapitaliliisingu maksed	1 412	2 551	7 000
946	SAKALA KESKUS - Kultuuritöö	Laenu tagasimaksimine kokku									1 412	2 551	7 000
947	SAKALA KESKUS - Lauluvaljak	Põhitegevuse tulud			08202			32-Kaupade ja teenuste t	32219	Muud tulud kultuurialasest tegevusest	7 000	7 000	7 000
948	SAKALA KESKUS - Lauluvaljak	Põhitegevuse tulud kokku									7 000	7 000	7 000
949	SAKALA KESKUS - Lauluvaljak	Põhitegevuse kulud			08202			55-Majandamiskulud	55129	Muud majandamiskulud	900	900	900
950	SAKALA KESKUS - Lauluvaljak	Põhitegevuse kulud			08202			55-Majandamiskulud	55251	Kommunikatsiooni-, kultuuri- ja vaba aja	20 215	215	215
951	SAKALA KESKUS - Lauluvaljak	Põhitegevuse kulud kokku									21 115	1 115	1 115
952	SAKALA KESKUS - Noorsootöö	Põhitegevuse tulud			08107			32-Kaupade ja teenuste t	32216	Ruumide üüritulu, kommunaalteenused	5 000	5 000	5 000
953	SAKALA KESKUS - Noorsootöö	Põhitegevuse tulud			08107			35-Saadud toetused	35008	Sihtfinantseerimine muudelt residentidelt	5 175	0	0
954	SAKALA KESKUS - Noorsootöö	Põhitegevuse tulud kokku									10 175	5 000	5 000
955	SAKALA KESKUS - Noorsootöö	Põhitegevuse kulud			08107			50-Tööjõukulud	50021	Töötajate töötasu v.a õpetajad	34 569	35 261	35 261
956	SAKALA KESKUS - Noorsootöö	Põhitegevuse kulud			08107			50-Tööjõukulud	5005	Töövõtulepingu alusel füüsilistele isikute	1 500	1 500	1 500
957	SAKALA KESKUS - Noorsootöö	Põhitegevuse kulud			08107			50-Tööjõukulud	50631	Töötajate v.a. õpetajad sotsiaalmaks	11 904	12 143	12 143
958	SAKALA KESKUS - Noorsootöö	Põhitegevuse kulud			08107			50-Tööjõukulud	50641	Töötajate v.a. õpetajate töötuskindlustus	289	295	295
959	SAKALA KESKUS - Noorsootöö	Põhitegevuse kulud			08107			55-Majandamiskulud	55000	Bürookulud	482	482	482
960	SAKALA KESKUS - Noorsootöö	Põhitegevuse kulud			08107			55-Majandamiskulud	55001	Raamatud, ajalehed, ajakirjad, muud trük	579	579	579
961	SAKALA KESKUS - Noorsootöö	Põhitegevuse kulud			08107			55-Majandamiskulud	55002	Paljundus- ja printimiskulud	145	145	145
962	SAKALA KESKUS - Noorsootöö	Põhitegevuse kulud			08107			55-Majandamiskulud	55003	Sidekulud	579	579	579
963	SAKALA KESKUS - Noorsootöö	Põhitegevuse kulud			08107			55-Majandamiskulud	55004	Postikulud	39	39	39
964	SAKALA KESKUS - Noorsootöö	Põhitegevuse kulud			08107			55-Majandamiskulud	55006	Kingitused ja auhinnad kolmandatele isik	96	96	96
965	SAKALA KESKUS - Noorsootöö	Põhitegevuse kulud			08107			55-Majandamiskulud	55008	Kulud info- ja PR teenustele k.a. ajalehel	48	48	48
966	SAKALA KESKUS - Noorsootöö	Põhitegevuse kulud			08107			55-Majandamiskulud	55009	Muud administreerimiskulud	496	496	496
967	SAKALA KESKUS - Noorsootöö	Põhitegevuse kulud			08107			55-Majandamiskulud	550301	Kodumaised lähetused	96	96	96
968	SAKALA KESKUS - Noorsootöö	Põhitegevuse kulud			08107			55-Majandamiskulud	550302	Välismaised lähetused	482	482	482
969	SAKALA KESKUS - Noorsootöö	Põhitegevuse kulud			08107			55-Majandamiskulud	55041	Koolituskulud	289	289	289
970	SAKALA KESKUS - Noorsootöö	Põhitegevuse kulud			08107			55-Majandamiskulud	55131	Kulud kütusele	80	80	80
971	SAKALA KESKUS - Noorsootöö	Põhitegevuse kulud			08107			55-Majandamiskulud	55135	Isikliku sõiduauto kasutamise kulud	396	396	396
972	SAKALA KESKUS - Noorsootöö	Põhitegevuse kulud			08107			55-Majandamiskulud	55141	Kulud riist- ja tarkvara ostmiseks	96	96	96

Rea number	Eelarve eest vastutaja	Tulude või kulude grupp	Tegevusala	Tegevusala	Tegevusala	Subjekt KVHA nr	Subjekt KVHA nimetus	Kontoklassi nimi	Tunnus	Rea nimetus	2018 eelarve (II lisaeelarve) omavahelistega = alaeelarved	2019 eelarve omavahelistega I lugemine = alaeelarved	Strateegias 2019 eelarve omavahelistega = alaeelarved
1027	Sotsiaalameeti juhataja	Põhitegevuse kulud	KU64H	Täiskasvanute tugiisikuteenus	10402			50-Tööjõukulud	5063	Tugiisikuteenus täiskasvanutele	79	0	0
1028	Sotsiaalameeti juhataja	Põhitegevuse kulud	KU64H	Täiskasvanute tugiisikuteenus	10402			50-Tööjõukulud	5064	Tugiisikuteenus täiskasvanutele	2	0	0
1029	Sotsiaalameeti juhataja	Põhitegevuse kulud	KU64H	Täiskasvanute tugiisikuteenus	10402			55-Majandamiskulud	55261	Tugiisikuteenus täiskasvanutele	4 480	2 000	2 000
1030	Sotsiaalameeti juhataja	Põhitegevuse kulud	KU64i	Isikliku abistaja teenus	10121			50-Tööjõukulud	5005	Hooldajatoetus isikliku abistaja teenus	9 662	17 925	17 925
1031	Sotsiaalameeti juhataja	Põhitegevuse kulud	KU64i	Isikliku abistaja teenus	10121			50-Tööjõukulud	5063	Hooldajatoetus isikliku abistaja teenus	6 932	5 699	5 699
1032	Sotsiaalameeti juhataja	Põhitegevuse kulud	KU64i	Isikliku abistaja teenus	10121			50-Tööjõukulud	5064	Hooldajatoetus isikliku abistaja teenus	243	213	213
1033	Sotsiaalameeti juhataja	Põhitegevuse kulud	KU64i	Isikliku abistaja teenus	10121			55-Majandamiskulud	5526	Hooldajatoetus isikliku abistaja teenus	15 000	3 000	3 000
1034	Sotsiaalameeti juhataja	Põhitegevuse kulud	KU651	Tasuline hooldus	10200			41-Sotsiaaltoetused ja pr	4138	Tasuline hooldus- toetus eraisikutele	495 232	630 339	655 339
1035	Sotsiaalameeti juhataja	Põhitegevuse kulud	KU651	Tasuline hooldus	10200			55-Majandamiskulud	5526	Tasuline hooldus	2 244	0	0
1036	Sotsiaalameeti juhataja	Põhitegevuse kulud	KU652	Tasuline hooldus Viljandimaa Ho	10200			55-Majandamiskulud	5526	Tasuline hooldus SA Viljandimaa Hoole	2 863	0	0
1037	Sotsiaalameeti juhataja	Põhitegevuse kulud	KU653	Tasuline hooldusravi	10200			55-Majandamiskulud	5526	Tasuline hooldusravi	9 446	9 446	11 446
1038	Sotsiaalameeti juhataja	Põhitegevuse kulud	KU656	Linnaliini bussisõidu hüvitus üle 6	10201			55-Majandamiskulud	5540	Pensionärid üle 65 tasuta sõit linnaliinide	105 000	0	105 000
1039	Sotsiaalameeti juhataja	Põhitegevuse kulud	KU657	Eakate päev	10201			55-Majandamiskulud	5526	Eakate päev	1 675	1 675	1 675
1040	Sotsiaalameeti juhataja	Põhitegevuse kulud	KU660	Lasteturvakodu	10400			55-Majandamiskulud	5526	Lasteturvakodu kulud	6 295	6 295	6 295
1041	Sotsiaalameeti juhataja	Põhitegevuse kulud	KU661	Kogukonnas elamise teenus	10400			55-Majandamiskulud	5526	Kogukonnas elamise teenus	3 702	3 702	3 702
1042	Sotsiaalameeti juhataja	Põhitegevuse kulud	KU665	Sünnitoetus	10402			41-Sotsiaaltoetused ja pr	4130	Sünnitoetused	34 000	34 000	34 000
1043	Sotsiaalameeti juhataja	Põhitegevuse kulud	KU666	Sünnitoetuste kulud arvetega	10402			55-Majandamiskulud	5526	Sünnitoetused	400	0	7 640
1044	Sotsiaalameeti juhataja	Põhitegevuse kulud	KU667	Tugipered, tugiisikud	10402			50-Tööjõukulud	5005	Lepinguline töötasu - tugiisikuteenus	35 300	35 300	35 300
1045	Sotsiaalameeti juhataja	Põhitegevuse kulud	KU667	Tugipered, tugiisikud	10402			50-Tööjõukulud	5063	Sotsiaalmaks tugiisikuteenus	11 682	11 682	11 682
1046	Sotsiaalameeti juhataja	Põhitegevuse kulud	KU667	Tugipered, tugiisikud	10402			50-Tööjõukulud	5064	Töötuskindlustusmaks tugiisikuteenus	304	304	304
1047	Sotsiaalameeti juhataja	Põhitegevuse kulud	KU667	Tugipered, tugiisikud	10402			55-Majandamiskulud	55261	Tugiisikuteenus	28 737	8 737	8 737
1048	Sotsiaalameeti juhataja	Põhitegevuse kulud	KU669	Bussipiletid paljulapseliste pere	10402			55-Majandamiskulud	5526	Bussipiletid paljulapseliste peredele	5 300	0	5 300
1049	Sotsiaalameeti juhataja	Põhitegevuse kulud	KU670	Lapsehoiuteenus puuetega lastele	10121			50-Tööjõukulud	5005	Lepinguline töötasu - lapsehoiuteenus pu	13 146	13 146	0
1050	Sotsiaalameeti juhataja	Põhitegevuse kulud	KU670	Lapsehoiuteenus puuetega lastele	10121			50-Tööjõukulud	5063	Sotsiaalmaks lapsehoiuteenus puuetega l	3 596	3 596	0
1051	Sotsiaalameeti juhataja	Põhitegevuse kulud	KU670	Lapsehoiuteenus puuetega lastele	10121			50-Tööjõukulud	5064	Töötuskindlustusmaks lapsehoiuteenus p	109	109	0
1052	Sotsiaalameeti juhataja	Põhitegevuse kulud	KU670	Lapsehoiuteenus puuetega lastele	10121			55-Majandamiskulud	5526	Lapsehoiuteenus puuetega lastele	61 765	47 393	0
1053	Sotsiaalameeti juhataja	Põhitegevuse kulud	KU670	Lapsehoiuteenus puuetega lastele	10402			50-Tööjõukulud	5005	Lepinguline töötasu - lapsehoiuteenus pu	0	0	13 146
1054	Sotsiaalameeti juhataja	Põhitegevuse kulud	KU670	Lapsehoiuteenus puuetega lastele	10402			50-Tööjõukulud	5063	Sotsiaalmaks lapsehoiuteenus puuetega l	0	0	3 596
1055	Sotsiaalameeti juhataja	Põhitegevuse kulud	KU670	Lapsehoiuteenus puuetega lastele	10402			50-Tööjõukulud	5064	Töötuskindlustusmaks lapsehoiuteenus p	0	0	109
1056	Sotsiaalameeti juhataja	Põhitegevuse kulud	KU670	Lapsehoiuteenus puuetega lastele	10402			55-Majandamiskulud	5526	Lapsehoiuteenus puuetega lastele	0	0	47 393
1057	Sotsiaalameeti juhataja	Põhitegevuse kulud	KU671	Viljandimaa Naiste Varjupaik MTÜ	10402			55-Majandamiskulud	5526	Viljandimaa Naiste Varjupaik MTÜ	1 000	0	1 000
1058	Sotsiaalameeti juhataja	Põhitegevuse kulud	KU672	Vajaduspõhine peretoetus	10402			41-Sotsiaaltoetused ja pr	4130	Vajaduspõhine peretoetus	2 148	0	27 630
1059	Sotsiaalameeti juhataja	Põhitegevuse kulud	KU672	Vajaduspõhine peretoetus	10402			50-Tööjõukulud	5001	Vajaduspõhise peretoetuse väljamaksmis	0	0	2 251
1060	Sotsiaalameeti juhataja	Põhitegevuse kulud	KU672	Vajaduspõhine peretoetus	10402			50-Tööjõukulud	5063	Vajaduspõhise peretoetuse väljamaksmis	0	0	750
1061	Sotsiaalameeti juhataja	Põhitegevuse kulud	KU672	Vajaduspõhine peretoetus	10402			50-Tööjõukulud	5064	Vajaduspõhise peretoetuse väljamaksmis	0	0	36
1062	Sotsiaalameeti juhataja	Põhitegevuse kulud	KU675	Toimetulekutoetus	10701			41-Sotsiaaltoetused ja pr	4131	Toimetulekutoetus	150 402	189 599	189 599
1063	Sotsiaalameeti juhataja	Põhitegevuse kulud	KU675	Toimetulekutoetus	10701			41-Sotsiaaltoetused ja pr	4138	Riiklik matusetoetus	0	0	59 141
1064	Sotsiaalameeti juhataja	Põhitegevuse kulud	KU676	Sotsiaalala arendus	10701			55-Majandamiskulud	5526	Toetusfondist - Sotsiaalteenuste korralda	0	8 300	8 300
1065	Sotsiaalameeti juhataja	Põhitegevuse kulud	KU676	Sotsiaalala arendus	10701			55-Majandamiskulud	5526	Toetusfondist - Sotsiaalteenuste korralda	0	2 739	2 739
1066	Sotsiaalameeti juhataja	Põhitegevuse kulud	KU676	Sotsiaalala arendus	10701			55-Majandamiskulud	5526	Toetusfondist - Sotsiaalteenuste korralda	0	65	65
1067	Sotsiaalameeti juhataja	Põhitegevuse kulud	KU676	Sotsiaalala arendus	10701			55-Majandamiskulud	5514	Toetusfondist - Sotsiaalteenuste korralda	2 117	0	0
1068	Sotsiaalameeti juhataja	Põhitegevuse kulud	KU676	Sotsiaalala arendus	10701			55-Majandamiskulud	5526	Toetusfondist - Sotsiaalteenuste korralda	840	9 555	9 555
1069	Sotsiaalameeti juhataja	Põhitegevuse kulud	KU676	Sotsiaalala arendus	10900			55-Majandamiskulud	5001	Toetusfondist - Sotsiaalteenuste korralda	7 158	0	0
1070	Sotsiaalameeti juhataja	Põhitegevuse kulud	KU676	Sotsiaalala arendus	10900			55-Majandamiskulud	5063	Toetusfondist - Sotsiaalteenuste korralda	3 338	0	0
1071	Sotsiaalameeti juhataja	Põhitegevuse kulud	KU676	Sotsiaalala arendus	10900			55-Majandamiskulud	5064	Toetusfondist - Sotsiaalteenuste korralda	80	0	0
1072	Sotsiaalameeti juhataja	Põhitegevuse kulud	KU677	Töötasu toimetulekust	10701			50-Tööjõukulud	5001	Toetusfondist - Sotsiaalteenuste korralda	0	4 072	4 072
1073	Sotsiaalameeti juhataja	Põhitegevuse kulud	KU678	Sotsmaks toimetulekust	10701			50-Tööjõukulud	5063	Toetusfondist - Sotsiaalteenuste korralda	0	1 344	1 344
1074	Sotsiaalameeti juhataja	Põhitegevuse kulud	KU679	Töötuskindlustus toimetulekust	10701			50-Tööjõukulud	5064	Toetusfondist - Sotsiaalteenuste korralda	0	33	33
1075	Sotsiaalameeti juhataja	Põhitegevuse kulud	KU680	Sotsiaaltoetus abivajajatele	10702			41-Sotsiaaltoetused ja pr	4138	Toetusd eraisikutele	29 000	26 000	29 000
1076	Sotsiaalameeti juhataja	Põhitegevuse kulud	KU680	Sotsiaaltoetus abivajajatele	10702			55-Majandamiskulud	5526	Toetusd eraisikutele huvihariduseks	317	0	0
1077	Sotsiaalameeti juhataja	Põhitegevuse kulud	KU681	Sotsiaaltoetusd arvete alusel	10702			55-Majandamiskulud	5526	Toetusd arvetega	5 700	7 700	5 700
1078	Sotsiaalameeti juhataja	Põhitegevuse kulud	KU685	Linna arst - arved ja töötasu	10702			50-Tööjõukulud	5005	Ravikondlustuseta isikute ravi - linnaarst	3 240	3 240	3 240
1079	Sotsiaalameeti juhataja	Põhitegevuse kulud	KU685	Linna arst - arved ja töötasu	10702			50-Tööjõukulud	5063	Sotsiaalmaks - linnaarst töövõtuleping	1 069	1 091	1 091
1080	Sotsiaalameeti juhataja	Põhitegevuse kulud	KU685	Linna arst - arved ja töötasu	10702			50-Tööjõukulud	5064	Töötuskindlustusmaks - linnaarst töövõ	36	37	37

Rea number	Eelarve eest vastutaja	Tulude või kulude grupp	Tegevusala	Tegevusala nimetus	Tegevusala	Subjekt KVHA nr	Subjekt KVHA nimetus	Kontoklassi nimi	Tunnus	Rea nimetus	2018 eelarve (II lisaeelarve) omavahelistega = alaeelarved	2019 eelarve omavahelistega I lugemine = alaeelarved	Strateegias 2019 eelarve omavahelistega = alaeelarved
1081	Sotsiaalrameti juhataja	Põhitegevuse kulud	KU685	Linna arst - arved ja töötasu	10702			55-Majandamiskulud	5526	Ravikindlustuseta isikute ravi - linnaarst	3 780	3 780	3 780
1082	Sotsiaalrameti juhataja	Põhitegevuse kulud	KU686	Sotsiaalrameti riigilõivud	10702			60-Muud tegevuskulud	6014	Sotsiaalrameti riigilõivud	500	300	300
1083	Sotsiaalrameti juhataja	Põhitegevuse kulud	KU686	Sotsiaalrameti riigilõivud	10702			60-Muud tegevuskulud	6014	Riigilõivud, sotsiaalrameti teenused	160	160	160
1084	Sotsiaalrameti juhataja	Põhitegevuse kulud	KU689	Supiköök	10702			55-Majandamiskulud	5526	Supiköök	2 300	2 300	2 300
1085	Sotsiaalrameti juhataja	Põhitegevuse kulud	KU68P	Kulud sõjapõgenikele	10702			55-Majandamiskulud	5526	Toetused eraisikutele PR078	30 014	30 014	30 014
1086	Sotsiaalrameti juhataja	Põhitegevuse kulud	KU68V	Võlanõustamine	10402			55-Majandamiskulud	5526	Võlanõustamisteenus	2 000	1 000	0
1087	Sotsiaalrameti juhataja	Põhitegevuse kulud	KU690	Riskirühmad	10702			55-Majandamiskulud	5526	Projekt "500 kodu korda"	21 267	21 267	0
1088	Sotsiaalrameti juhataja	Põhitegevuse kulud	KU691	Sotsiaaltöötajate päev	10900			50-Tööjõukulud	5059	Sotsiaaltöötajate päev	442	343	343
1089	Sotsiaalrameti juhataja	Põhitegevuse kulud	KU691	Sotsiaaltöötajate päev	10900			50-Tööjõukulud	5061	Sotsiaaltöötajate päev	182	82	82
1090	Sotsiaalrameti juhataja	Põhitegevuse kulud	KU691	Sotsiaaltöötajate päev	10900			50-Tööjõukulud	5062	Sotsiaaltöötajate päev	110	50	50
1091	Sotsiaalrameti juhataja	Põhitegevuse kulud	KU691	Sotsiaaltöötajate päev	10900			55-Majandamiskulud	5500	Sotsiaaltöötajate päev	825	408	408
1092	Sotsiaalrameti juhataja	Põhitegevuse kulud	KU691	Sotsiaaltöötajate päev	10900			55-Majandamiskulud	5503	Sotsiaaltöötajate päev	533	533	533
1093	Sotsiaalrameti juhataja	Põhitegevuse kulud	KU692	Sündmused, tähtpäevad sotsiaala	10900			50-Tööjõukulud	5059	Muud erisoodustused	172	0	0
1094	Sotsiaalrameti juhataja	Põhitegevuse kulud	KU692	Sündmused, tähtpäevad sotsiaala	10900			50-Tööjõukulud	5061	Sotsiaalmaks erisoodustustelt	38	38	38
1095	Sotsiaalrameti juhataja	Põhitegevuse kulud	KU692	Sündmused, tähtpäevad sotsiaala	10900			50-Tööjõukulud	5062	Tulumaks erisoodustustelt	23	23	23
1096	Sotsiaalrameti juhataja	Põhitegevuse kulud	KU692	Sündmused, tähtpäevad sotsiaala	10900			55-Majandamiskulud	5500	Sündmused, tähtpäevad	33 343	19 867	16 867
1097	Sotsiaalrameti juhataja	Põhitegevuse kulud	KU692	Sündmused, tähtpäevad sotsiaala	10900			55-Majandamiskulud	5514	Sündmused, tähtpäevad	264	0	0
1098	Sotsiaalrameti juhataja	Põhitegevuse kulud	KU692	Sündmused, tähtpäevad sotsiaala	10900			55-Majandamiskulud	5515	Sündmused, tähtpäevad	438	0	0
1099	Sotsiaalrameti juhataja	Põhitegevuse kulud	KU693	Kadunukeste vedu, matused	10900			55-Majandamiskulud	5526	Kadunukeste vedu, matused	8 885	4 743	9 743
1100	Sotsiaalrameti juhataja	Põhitegevuse kulud	KU694	Sotsiaalvaldkonna reserv erakorraline	10900			41-Sotsiaaltoetused ja pr	4138	Sotsiaalvaldkonna reserv erakorraline	1 500	1 500	1 500
1101	Sotsiaalrameti juhataja	Põhitegevuse kulud	KU694	Sotsiaalvaldkonna reserv erakorraline	10900			45-Muud toetused	45008	Sotsiaalvaldkonna reserv erakorraline	4 000	4 000	4 000
1102	Sotsiaalrameti juhataja	Põhitegevuse kulud	KU694	Sotsiaalvaldkonna reserv erakorraline	10900			55-Majandamiskulud	5500	Sotsiaalvaldkonna reserv	5 500	8 000	8 000
1103	Sotsiaalrameti juhataja	Põhitegevuse kulud	KU696	Sotsiaalrameti projektide kaasfinants	10900			55-Majandamiskulud	55269	Sotsiaalvaldkonna projektide kaasfiants	0	2 950	2 950
1104	Sotsiaalrameti juhataja	Põhitegevuse kulud	KU722	Projekt Suvesöök-Jõulusöök	10402			55-Majandamiskulud	5526	Projekt Suvesöök	2 700	1 500	0
1105	Sotsiaalrameti juhataja	Põhitegevuse kulud	KU723	Imelised aastad	10402			50-Tööjõukulud	5005	Projekt "Imelised aastad"	1 600	0	0
1106	Sotsiaalrameti juhataja	Põhitegevuse kulud	KU723	Imelised aastad	10402			50-Tööjõukulud	5063	Projekt "Imelised aastad"	528	0	0
1107	Sotsiaalrameti juhataja	Põhitegevuse kulud	KU723	Imelised aastad	10402			50-Tööjõukulud	5064	Projekt "Imelised aastad"	13	0	0
1108	Sotsiaalrameti juhataja	Põhitegevuse kulud	KU723	Imelised aastad	10402			55-Majandamiskulud	5526	Projekt "Imelised aastad"	2 917	5 624	0
1109	Sotsiaalrameti juhataja	Põhitegevuse kulud	KU724	Varjupaigateenus	10702			55-Majandamiskulud	5526	Varjupaigateenus	3 000	3 000	0
1110	Sotsiaalrameti juhataja	Põhitegevuse kulud	KU725	Elektriautode laadimise jm kulu	10702			55-Majandamiskulud	55139	Muud sõidukite ülalpidamise kulud - elek	1 200	1 200	1 200
1111	Sotsiaalrameti juhataja	Põhitegevuse kulud	KU726	Elektriautode kasko- ja liikluskind	10702			55-Majandamiskulud	55133	Elektriautode kindlustus	1 200	1 200	1 200
1112	Sotsiaalrameti juhataja	Põhitegevuse kulud	KU727	Elektriautode hooldus ja remont	10702			55-Majandamiskulud	55132	Elektriautode hoolduskulud	1 800	800	800
1113	Sotsiaalrameti juhataja	Põhitegevuse kulud	KU730	Tööalane nõustamisteenus Sotsia	10121			55-Majandamiskulud	5526	Tööalase nõustamisteenuse ostmise sots.	960	960	960
1114	Sotsiaalrameti juhataja	Põhitegevuse kulud	KU731	Tööalane koolitus Sotsiaalrametis	10121			55-Majandamiskulud	5526	Tööalane koolitus sotsiaalrameti töötajate	3 000	3 000	3 000
1115	Sotsiaalrameti juhataja	Põhitegevuse kulud	KU733	Kurtide tõlketeenus	10121			55-Majandamiskulud	5526	Kurtide tõlketeenus	4 000	4 000	4 000
1116	Sotsiaalrameti juhataja	Põhitegevuse kulud	KU742	Toiduraha toetus Sotsiaalrametil	10402			55-Majandamiskulud	5526	Lasteaia toidukulu tasumine toidukulu va	8 550	8 550	8 550
1117	Sotsiaalrameti juhataja	Põhitegevuse kulud	KU63S	Sotsiaalvaldkonna projektitoetus	10121			55-Majandamiskulud	5526	Singel Kodu MTÜ teenus	2 000	0	0
1118	Sotsiaalrameti juhataja	Põhitegevuse kulud	KU66H	Asendushooldusteenus	10400			41-Sotsiaaltoetused ja pr	4130	Asendushoolduse toetus	22 136	0	0
1119	Sotsiaalrameti juhataja	Põhitegevuse kulud	KU66H	Asendushooldusteenus	10400			55-Majandamiskulud	5526	Asendushoolduse toetus	134 663	0	0
1120	Sotsiaalrameti juhataja	Põhitegevuse kulud	KU66H	Asendushooldusteenus	10701			41-Sotsiaaltoetused ja pr	4131	Asendushoolduse toetus	0	189 058	164 558
1121	Sotsiaalrameti juhataja	Põhitegevuse kulud	KU66M	Matusetootus	10402			41-Sotsiaaltoetused ja pr	4138	Riiklik matusetootus	58 586	59 141	0
1122	Sotsiaalrameti juhataja	Põhitegevuse kulud	KU66J	Järelhooldusteenus	10400			41-Sotsiaaltoetused ja pr	4138	Järelhooldusteenus	480	0	0
1123	Sotsiaalrameti juhataja	Põhitegevuse kulud kokku									1 746 416	1 821 723	1 874 139
1124	Viljandi Huvikool	Põhitegevuse tulud			09510			32-Kaupade ja teenuste r	32200	Ringtasu	42 405	59 010	59 010
1125	Viljandi Huvikool	Põhitegevuse tulud			09510			32-Kaupade ja teenuste r	32206	Ruumide üüritulud, kommunaalteenused	5 852	5 365	5 365
1126	Viljandi Huvikool	Põhitegevuse tulud			09510			32-Kaupade ja teenuste r	32209	Laagrid, osalustasu	15 213	1 585	1 585
1127	Viljandi Huvikool	Põhitegevuse tulud			09510			35-Saadud toetused	35008	Sihifinantseerimine muudelt residentidel	1 665	0	0
1128	Viljandi Huvikool	Põhitegevuse tulud			09510			35-Saadud toetused	350000	Eesti Noorsootöö Keskuselt projektidele	2 614	0	0
1129	Viljandi Huvikool	Põhitegevuse tulud			09510			35-Saadud toetused	350002	Kultuurkapitalilt projektidele	1 693	0	0
1130	Viljandi Huvikool	Põhitegevuse tulud kokku									69 442	65 960	65 960
1131	Viljandi Huvikool	Põhitegevuse kulud			09510			50-Tööjõukulud	50021	Töötajate töötasu v.a õpetajate	129 218	129 020	128 905
1132	Viljandi Huvikool	Põhitegevuse kulud			09510			50-Tööjõukulud	5005	Töövõtulepingu alusel füüsilistele isikute	639	639	639
1133	Viljandi Huvikool	Põhitegevuse kulud			09510			50-Tööjõukulud	50631	Töötajate v.a. õpetajad sotsiaalmaks	42 854	42 789	42 751
1134	Viljandi Huvikool	Põhitegevuse kulud			09510			50-Tööjõukulud	50641	Töötajate v.a. õpetajate töötuskindlustus	1 039	1 037	1 036

Rea number	Eelarve eest vastutaja	Tulude või kulude grupp	Tegevussuund	Tegevusala	Subjekt KVHA nr	Subjekt KVHA nimetus	Kontoklassi nimi	Tunnus	Rea nimetus	2018 eelarve (II lisaeelarve) omavahelistega = alaeelarved	2019 eelarve omavahelistega I lugemine = alaeelarved	Strateegias 2019 eelarve omavahelistega = alaeelarved
1135	Viljandi Huvikool	Põhitegevuse kulud		09510			55-Majandamiskulud	55000	Bürookulud	385	385	385
1136	Viljandi Huvikool	Põhitegevuse kulud		09510			55-Majandamiskulud	55001	Raamatud, ajalehed, ajakirjad, muud trük	65	65	65
1137	Viljandi Huvikool	Põhitegevuse kulud		09510			55-Majandamiskulud	55002	Paljundus- ja printimiskulud	369	369	369
1138	Viljandi Huvikool	Põhitegevuse kulud		09510			55-Majandamiskulud	55003	Sidekulud	532	332	532
1139	Viljandi Huvikool	Põhitegevuse kulud		09510			55-Majandamiskulud	55004	Postikulud	45	45	45
1140	Viljandi Huvikool	Põhitegevuse kulud		09510			55-Majandamiskulud	55005	Esindus ja vastuvõtukulud	200	200	200
1141	Viljandi Huvikool	Põhitegevuse kulud		09510			55-Majandamiskulud	55008	Kulud info- ja PR teenustele k.a. ajalehel	441	441	441
1142	Viljandi Huvikool	Põhitegevuse kulud		09510			55-Majandamiskulud	55009	Muud administreerimiskulud	147	147	147
1143	Viljandi Huvikool	Põhitegevuse kulud		09510			55-Majandamiskulud	550301	Kodumaised lähedused	100	100	100
1144	Viljandi Huvikool	Põhitegevuse kulud		09510			55-Majandamiskulud	55041	Koolituskulud	1 301	1 301	1 301
1145	Viljandi Huvikool	Põhitegevuse kulud		09510			55-Majandamiskulud	55043	Koolituslähedused	150	150	150
1146	Viljandi Huvikool	Põhitegevuse kulud		09510			55-Majandamiskulud	551180	Üüri- ja rendimaksud	462	776	462
1147	Viljandi Huvikool	Põhitegevuse kulud		09510			55-Majandamiskulud	55135	Isikliku sõiduauto kasutamise kulud	1 858	1 858	1 858
1148	Viljandi Huvikool	Põhitegevuse kulud		09510			55-Majandamiskulud	55141	Kulud riist- ja tarkvara ostmiseks	1 059	100	100
1149	Viljandi Huvikool	Põhitegevuse kulud		09510			55-Majandamiskulud	55142	Kulud riistvara remondile ja hooldusele	97	97	97
1150	Viljandi Huvikool	Põhitegevuse kulud		09510			55-Majandamiskulud	55143	Kulud riist- ja tarkvara rendile	15	15	15
1151	Viljandi Huvikool	Põhitegevuse kulud		09510			55-Majandamiskulud	55144	Kulud andmesidele	511	511	511
1152	Viljandi Huvikool	Põhitegevuse kulud		09510			55-Majandamiskulud	55145	Muud info ja kommunikatsioonitehnoloc	1 680	1 884	1 200
1153	Viljandi Huvikool	Põhitegevuse kulud		09510			55-Majandamiskulud	55151	Ruumide sisustus, mööbel	100	100	100
1154	Viljandi Huvikool	Põhitegevuse kulud		09510			55-Majandamiskulud	55153	Inventari remondikulud	702	702	702
1155	Viljandi Huvikool	Põhitegevuse kulud		09510			55-Majandamiskulud	55155	Õppeotstarbeline inventar	2 614	0	0
1156	Viljandi Huvikool	Põhitegevuse kulud		09510			55-Majandamiskulud	55221	Hügieenitarbed	376	376	376
1157	Viljandi Huvikool	Põhitegevuse kulud		09510			55-Majandamiskulud	55222	Ravimid, töökaitsvahendid	300	300	300
1158	Viljandi Huvikool	Põhitegevuse kulud		09510			55-Majandamiskulud	55223	Tervisekontroll	734	734	734
1159	Viljandi Huvikool	Põhitegevuse kulud		09510			55-Majandamiskulud	55243	Kulud muudele õppevahenditele	750	0	0
1160	Viljandi Huvikool	Põhitegevuse kulud		09510			55-Majandamiskulud	55243	Kulud muudele õppevahenditele	15 077	12 580	12 580
1161	Viljandi Huvikool	Põhitegevuse kulud		09510			55-Majandamiskulud	55251	Kommunikatsiooni-, kultuuri- ja vaba aja	23 531	15 744	15 744
1162	Viljandi Huvikool	Põhitegevuse kulud kokku								227 351	212 797	211 845
1163	Viljandi Jakobsoni Kool	Põhitegevuse tulud		09212			32-Kaupade ja teenuste r	32205	Kaotatud õpikud; teenused; kursused	30	30	30
1164	Viljandi Jakobsoni Kool	Põhitegevuse tulud		09212			32-Kaupade ja teenuste r	32205	Kaotatud õpikud; teenused; kursused	50	50	50
1165	Viljandi Jakobsoni Kool	Põhitegevuse tulud		09212			32-Kaupade ja teenuste r	32206	haridusasutuste ruumide üüritulu, komm	67 422	62 517	67 422
1166	Viljandi Jakobsoni Kool	Põhitegevuse tulud		09212			35-Saadud toetused	35008	Sihifinantseerimine muudelt residentidel	1 950	0	0
1167	Viljandi Jakobsoni Kool	Põhitegevuse tulud		09212			35-Saadud toetused	350002	Kultuurkapitalilt projektidele	340	0	0
1168	Viljandi Jakobsoni Kool	Põhitegevuse tulud		09212			35-Saadud toetused	350003	Tiigrihüpe SA, Innove SA	3 750	0	0
1169	Viljandi Jakobsoni Kool	Põhitegevuse tulud		09212			35-Saadud toetused	350003	Keskonnainvesteeringute Keskus KIK	7 833	0	0
1170	Viljandi Jakobsoni Kool	Põhitegevuse tulud kokku								81 375	62 597	67 502
1171	Viljandi Jakobsoni Kool	Põhitegevuse kulud		09212			50-Tööõukulud	50020	Õpetajate töötasu üldhariduskoolides (ha	779 567	841 933	841 933
1172	Viljandi Jakobsoni Kool	Põhitegevuse kulud		09212			50-Tööõukulud	50021	Töötajate töötasu v.a õpetajad	224 232	236 284	227 992
1173	Viljandi Jakobsoni Kool	Põhitegevuse kulud		09212			50-Tööõukulud	50021	Töötajate töötasu, HEV tegevuskulude a	4 257	14 577	4 257
1174	Viljandi Jakobsoni Kool	Põhitegevuse kulud		09212			50-Tööõukulud	50021	Töötajate töötasu v.a õpetajad D	6 588	6 588	6 588
1175	Viljandi Jakobsoni Kool	Põhitegevuse kulud		09212			50-Tööõukulud	50025	Juhtide töötasu (hariduse toetusfondist)	48 613	52 503	52 503
1176	Viljandi Jakobsoni Kool	Põhitegevuse kulud		09212			50-Tööõukulud	5005	Töövõtulepingu alusel füüsilistele isikute	3 672	1 512	3 672
1177	Viljandi Jakobsoni Kool	Põhitegevuse kulud		09212			50-Tööõukulud	5051	Õppelaenu	511	128	128
1178	Viljandi Jakobsoni Kool	Põhitegevuse kulud		09212			50-Tööõukulud	5057	Tervise edendamise kulud	800	800	800
1179	Viljandi Jakobsoni Kool	Põhitegevuse kulud		09212			50-Tööõukulud	5061	Sotsiaalmaks erisoodustustelt	537	53	53
1180	Viljandi Jakobsoni Kool	Põhitegevuse kulud		09212			50-Tööõukulud	5062	Tulumaks erisoodustustelt	328	32	32
1181	Viljandi Jakobsoni Kool	Põhitegevuse kulud		09212			50-Tööõukulud	50630	Õpetajate sotsiaalmaks (hariduse toetusf	257 257	277 838	277 838
1182	Viljandi Jakobsoni Kool	Põhitegevuse kulud		09212			50-Tööõukulud	50631	Töötajate v.a. õpetajad sotsiaalmaks	75 209	78 473	76 449
1183	Viljandi Jakobsoni Kool	Põhitegevuse kulud		09212			50-Tööõukulud	50631	Töötajate sotsiaalmaks HEV tegevuskul	1 405	4 811	1 405
1184	Viljandi Jakobsoni Kool	Põhitegevuse kulud		09212			50-Tööõukulud	50631	Töötajate v.a. õpetajad sotsiaalmaks D	2 174	2 174	2 174
1185	Viljandi Jakobsoni Kool	Põhitegevuse kulud		09212			50-Tööõukulud	50635	Juhtide sotsiaalmaks (hariduse toetusfon	16 042	17 326	17 326
1186	Viljandi Jakobsoni Kool	Põhitegevuse kulud		09212			50-Tööõukulud	50640	Õpetajate töötuskindlustus (hariduse toet	6 237	6 736	6 736
1187	Viljandi Jakobsoni Kool	Põhitegevuse kulud		09212			50-Tööõukulud	50641	Töötajate v.a. õpetajate töötuskindlustus	1 824	1 903	1 854
1188	Viljandi Jakobsoni Kool	Põhitegevuse kulud		09212			50-Tööõukulud	50641	Töötajate töötuskindlustusmakse HEV te	34	117	34

Rea number	Eelarve eest vastutaja	Tulude või kulude grupp	Tegevusala	Tegevusala	Tegevusala	Subjekt KVHA nr	Subjekt KVHA nimetus	Kontoklassi nimi	Tunnus	Rea nimetus	2018 eelarve (II lisaeelarve) omavahelistega = alaeelarved	2019 eelarve omavahelistega I lugemine = alaeelarved	Strateegias 2019 eelarve omavahelistega = alaeelarved
1189	Viljandi Jakobsoni Kool	Põhitegevuse kulud		09212				50-Tööjõukulud	50641	Töötajate v.a. õpetajate töötuskindlustus	53	53	53
1190	Viljandi Jakobsoni Kool	Põhitegevuse kulud		09212				50-Tööjõukulud	50645	Juhtide töötuskindlustusmakse (hariduse	389	421	421
1191	Viljandi Jakobsoni Kool	Põhitegevuse kulud		09212				55-Majandamiskulud	55000	Bürookulud	1 940	940	940
1192	Viljandi Jakobsoni Kool	Põhitegevuse kulud		09212				55-Majandamiskulud	55001	Raamatud, ajalehed, ajakirjad, muud trük	2 114	1 114	1 114
1193	Viljandi Jakobsoni Kool	Põhitegevuse kulud		09212				55-Majandamiskulud	55002	Paljundus- ja printimiskulud	264	264	264
1194	Viljandi Jakobsoni Kool	Põhitegevuse kulud		09212				55-Majandamiskulud	55003	Sidekulud	1 584	1 584	1 584
1195	Viljandi Jakobsoni Kool	Põhitegevuse kulud		09212				55-Majandamiskulud	55004	Postikulud	150	150	150
1196	Viljandi Jakobsoni Kool	Põhitegevuse kulud		09212				55-Majandamiskulud	55005	Esindus ja vastuvõtukulud	1 500	1 000	1 000
1197	Viljandi Jakobsoni Kool	Põhitegevuse kulud		09212				55-Majandamiskulud	55006	Kingitused ja auhinnad kolmandatele isik	1 177	1 677	1 677
1198	Viljandi Jakobsoni Kool	Põhitegevuse kulud		09212				55-Majandamiskulud	55008	Kulud info- ja PR teenustele k.a. ajalehel	928	552	552
1199	Viljandi Jakobsoni Kool	Põhitegevuse kulud		09212				55-Majandamiskulud	55009	Muud administreerimiskulud	1 214	797	797
1200	Viljandi Jakobsoni Kool	Põhitegevuse kulud		09212				55-Majandamiskulud	550302	Välismaised lähetused	0	376	376
1201	Viljandi Jakobsoni Kool	Põhitegevuse kulud		09212				55-Majandamiskulud	55041	Koolituskulud	1 443	1 443	1 443
1202	Viljandi Jakobsoni Kool	Põhitegevuse kulud		09212				55-Majandamiskulud	55042	Koolituskulud hariduse toetusfondist	8 484	8 484	8 484
1203	Viljandi Jakobsoni Kool	Põhitegevuse kulud		09212				55-Majandamiskulud	55135	Isikliku sõiduauto kasutamise kulud	1 488	1 298	1 298
1204	Viljandi Jakobsoni Kool	Põhitegevuse kulud		09212				55-Majandamiskulud	55141	Kulud riist- ja tarkvara ostmiseks	4 036	4 036	4 036
1205	Viljandi Jakobsoni Kool	Põhitegevuse kulud		09212				55-Majandamiskulud	55142	Kulud riistvara remondile ja hooldusele	1 600	1 300	1 300
1206	Viljandi Jakobsoni Kool	Põhitegevuse kulud		09212				55-Majandamiskulud	55143	Kulud riist- ja tarkvara rendile	150	150	150
1207	Viljandi Jakobsoni Kool	Põhitegevuse kulud		09212				55-Majandamiskulud	55144	Kulud andmesidele	2 678	2 100	2 100
1208	Viljandi Jakobsoni Kool	Põhitegevuse kulud		09212				55-Majandamiskulud	55145	Muud info ja kommunikatsioonitehnoloog	83	500	500
1209	Viljandi Jakobsoni Kool	Põhitegevuse kulud		09212				55-Majandamiskulud	55151	Ruumide sisustus, mööbel	6 200	25 636	6 200
1210	Viljandi Jakobsoni Kool	Põhitegevuse kulud		09212				55-Majandamiskulud	55152	Büroomasinad, olmetehnika	2 647	2 647	2 647
1211	Viljandi Jakobsoni Kool	Põhitegevuse kulud		09212				55-Majandamiskulud	55153	Inventari remondikulud	800	800	800
1212	Viljandi Jakobsoni Kool	Põhitegevuse kulud		09212				55-Majandamiskulud	55155	Õppeotstarbeline inventar	527	3 239	3 239
1213	Viljandi Jakobsoni Kool	Põhitegevuse kulud		09212				55-Majandamiskulud	55159	Muud inventarikulud	2 712	0	0
1214	Viljandi Jakobsoni Kool	Põhitegevuse kulud		09212				55-Majandamiskulud	5516	Masinate ja seadm. ülalpidam.kulud, v.a.	1 017	1 017	1 017
1215	Viljandi Jakobsoni Kool	Põhitegevuse kulud		09212				55-Majandamiskulud	55221	Hügieenitarbed	5 980	9 048	9 048
1216	Viljandi Jakobsoni Kool	Põhitegevuse kulud		09212				55-Majandamiskulud	55222	Ravimid, töökaitsevahendid	283	283	283
1217	Viljandi Jakobsoni Kool	Põhitegevuse kulud		09212				55-Majandamiskulud	55223	Tervisekontroll	661	661	661
1218	Viljandi Jakobsoni Kool	Põhitegevuse kulud		09212				55-Majandamiskulud	55241	Kulud õpikutele	2 173	2 173	2 173
1219	Viljandi Jakobsoni Kool	Põhitegevuse kulud		09212				55-Majandamiskulud	552421	Õppevahendid hariduse toetusfondist	40 299	40 299	40 299
1220	Viljandi Jakobsoni Kool	Põhitegevuse kulud		09212				55-Majandamiskulud	552422	Kulud HEV tegevusteks toetusfondist	2 848	2 848	2 848
1221	Viljandi Jakobsoni Kool	Põhitegevuse kulud		09212				55-Majandamiskulud	55243	Kulud muudele õppevahenditele	9 981	4 171	4 171
1222	Viljandi Jakobsoni Kool	Põhitegevuse kulud		09212				55-Majandamiskulud	55244	Kulud kolmandate isikute koolitusele	7 608	3 594	7 608
1223	Viljandi Jakobsoni Kool	Põhitegevuse kulud		09212				55-Majandamiskulud	55249	Muud hariduskulud	10 141	2 492	2 492
1224	Viljandi Jakobsoni Kool	Põhitegevuse kulud		09212				55-Majandamiskulud	55251	Kommunikatsiooni-, kultuuri- ja vaba aja	14 943	16 603	16 603
1225	Viljandi Jakobsoni Kool	Põhitegevuse kulud		09212				55-Majandamiskulud	5539	Muu erivarustus ja erimaterjalid (kemika	4 668	4 668	4 668
1226	Viljandi Jakobsoni Kool	Põhitegevuse kulud		09601				55-Majandamiskulud	5521	1-9 kl.õpilaste toitlustamine	79 508	164 736	164 736
1227	Viljandi Jakobsoni Kool	Põhitegevuse kulud kokku									1 653 558	1 856 942	1 819 506
1228	Viljandi Jakobsoni Kool	Investeeringutegevuse tulud		09212				35-Saadud toetused	350200	Korv- ja võrkpalliplatside rekonstrueerin	20 000	0	0
1229	Viljandi Jakobsoni Kool	Investeeringutegevuse tulud kokku									20 000	0	0
1230	Viljandi Jakobsoni Kool	Investeeringutegevuse kulud		09212				15-Investeeringud	1551	Korv- ja võrkpalliplatside rekonstrueerin	30 000	0	0
1231	Viljandi Jakobsoni Kool	Investeeringutegevuse kulud kokku									30 000	0	0
1232	Viljandi Kaare Kool	Põhitegevuse tulud		09212				32-Kaupade ja teenuste t	32206	haridusasutuste ruumide üüritulu, komm	38 950	36 900	38 950
1233	Viljandi Kaare Kool	Põhitegevuse tulud		09212				32-Kaupade ja teenuste t	32209	muud tulud haridusalasest tegevusest, üri	4 716	309	309
1234	Viljandi Kaare Kool	Põhitegevuse tulud		09212				35-Saadud toetused	350003	Keskkonnainvesteeringute Keskus KIK	1 864	0	0
1235	Viljandi Kaare Kool	Põhitegevuse tulud kokku									45 530	37 209	39 259
1236	Viljandi Kaare Kool	Põhitegevuse kulud		09212				50-Tööjõukulud	50020	Õpetajate töötasu üldhariduskoolides (ha	314 419	339 573	339 573
1237	Viljandi Kaare Kool	Põhitegevuse kulud		09212				50-Tööjõukulud	50021	Töötajate töötasu v.a õpetajad	36 382	37 859	37 379
1238	Viljandi Kaare Kool	Põhitegevuse kulud		09212				50-Tööjõukulud	50021	Töötajate töötasu v.a õpetajad D	6 134	6 134	6 134
1239	Viljandi Kaare Kool	Põhitegevuse kulud		09212				50-Tööjõukulud	50021	Töötajate töötasu, HEV tegevuskulude a	50 553	50 553	50 553
1240	Viljandi Kaare Kool	Põhitegevuse kulud		09212				50-Tööjõukulud	50025	Juhtide töötasu (hariduse toetusfondist)	9 466	10 224	10 224
1241	Viljandi Kaare Kool	Põhitegevuse kulud		09212				50-Tööjõukulud	5005	Töövõtulepingu alusel füüsilistele isikute	545	545	545
1242	Viljandi Kaare Kool	Põhitegevuse kulud		09212				50-Tööjõukulud	50630	Õpetajate sotsiaalmaks (hariduse toetusf	103 758	112 059	112 059

Rea number	Eelarve eest vastutaja	Tulude või kulude grupp	Tegevussuund	Tegevusala	Tegevusala	Subjekt KVHA nr	Subjekt KVHA nimetus	Kontoklassi nimi	Tunnus	Rea nimetus	2018 eelarve (II lisaeelarve) omavahelistega = alaeelarved	2019 eelarve omavahelistega I lugemine = alaeelarved	Strateegias 2019 eelarve omavahelistega = alaeelarved
1243	Viljandi Kaare Kool	Põhitegevuse kulud			09212			50-Tööõukulud	50631	Töötajate v.a. õpetajad sotsiaalmaks	12 187	12 674	12 516
1244	Viljandi Kaare Kool	Põhitegevuse kulud			09212			50-Tööõukulud	50631	Töötajate v.a. õpetajad sotsiaalmaks D	2 024	2 024	2 024
1245	Viljandi Kaare Kool	Põhitegevuse kulud			09212	50631		50-Tööõukulud	50631	Töötajate sotsiaalmaks HEV tegevuskul	16 683	16 683	16 683
1246	Viljandi Kaare Kool	Põhitegevuse kulud			09212			50-Tööõukulud	50635	Juhtide sotsiaalmaks (hariduse toetusfon	3 123	3 373	3 373
1247	Viljandi Kaare Kool	Põhitegevuse kulud			09212			50-Tööõukulud	50640	Õpetajate töötuskindlustus (hariduse toet	2 515	2 717	2 717
1248	Viljandi Kaare Kool	Põhitegevuse kulud			09212			50-Tööõukulud	50641	Töötajate v.a. õpetajate töötuskindlustus	296	308	304
1249	Viljandi Kaare Kool	Põhitegevuse kulud			09212			50-Tööõukulud	50641	Töötajate v.a. õpetajate töötuskindlustus	50	50	50
1250	Viljandi Kaare Kool	Põhitegevuse kulud			09212			50-Tööõukulud	50641	Töötajate töötuskindlustusmaks HEV te	404	404	404
1251	Viljandi Kaare Kool	Põhitegevuse kulud			09212			50-Tööõukulud	50645	Juhtide töötuskindlustusmaks (hariduse t	76	83	83
1252	Viljandi Kaare Kool	Põhitegevuse kulud			09212			55-Majandamiskulud	55000	Bürookulud	295	295	295
1253	Viljandi Kaare Kool	Põhitegevuse kulud			09212			55-Majandamiskulud	55001	Raamatud, ajalehed, ajakirjad, muud trük	85	85	85
1254	Viljandi Kaare Kool	Põhitegevuse kulud			09212			55-Majandamiskulud	55002	Paljundus- ja printimiskulud	134	134	134
1255	Viljandi Kaare Kool	Põhitegevuse kulud			09212			55-Majandamiskulud	55003	Sidekulud	899	899	899
1256	Viljandi Kaare Kool	Põhitegevuse kulud			09212			55-Majandamiskulud	55004	Postikulud	65	65	65
1257	Viljandi Kaare Kool	Põhitegevuse kulud			09212			55-Majandamiskulud	55005	Esindus- ja vastuvõtukulud	68	68	68
1258	Viljandi Kaare Kool	Põhitegevuse kulud			09212			55-Majandamiskulud	55006	Kingitused ja auhinnad kolmandatele isik	25	25	25
1259	Viljandi Kaare Kool	Põhitegevuse kulud			09212			55-Majandamiskulud	55008	Kulud info- ja PR teenustele k.a. ajalehel	182	182	182
1260	Viljandi Kaare Kool	Põhitegevuse kulud			09212			55-Majandamiskulud	55009	Muud administreerimiskulud	114	114	114
1261	Viljandi Kaare Kool	Põhitegevuse kulud			09212			55-Majandamiskulud	55030	Kodumaised lähetused	55	55	55
1262	Viljandi Kaare Kool	Põhitegevuse kulud			09212			55-Majandamiskulud	55042	Koolituskulud hariduse toetusfondist	1 020	1 020	1 020
1263	Viljandi Kaare Kool	Põhitegevuse kulud			09212			55-Majandamiskulud	55043	Koolituslähedused	329	329	329
1264	Viljandi Kaare Kool	Põhitegevuse kulud			09212			55-Majandamiskulud	55135	Isikliku sõiduauto kasutamise kulud	925	925	925
1265	Viljandi Kaare Kool	Põhitegevuse kulud			09212			55-Majandamiskulud	55141	Kulud riist- ja tarkvara ostmiseks	78	78	78
1266	Viljandi Kaare Kool	Põhitegevuse kulud			09212			55-Majandamiskulud	55142	Kulud riistvara remondile ja hooldusele	309	309	309
1267	Viljandi Kaare Kool	Põhitegevuse kulud			09212			55-Majandamiskulud	55143	Kulud riist- ja tarkvara rendile	230	230	230
1268	Viljandi Kaare Kool	Põhitegevuse kulud			09212			55-Majandamiskulud	55145	Muud info ja kommunikatsioonitehnoloc	600	600	600
1269	Viljandi Kaare Kool	Põhitegevuse kulud			09212			55-Majandamiskulud	55151	Ruumide sisustus, mööbel	768	1 768	1 768
1270	Viljandi Kaare Kool	Põhitegevuse kulud			09212			55-Majandamiskulud	55152	Büroomasinad, olmetehnika	425	425	425
1271	Viljandi Kaare Kool	Põhitegevuse kulud			09212			55-Majandamiskulud	55221	Hügieenitarbed	171	171	171
1272	Viljandi Kaare Kool	Põhitegevuse kulud			09212			55-Majandamiskulud	55222	Ravimid, töökaitsevahendid	123	123	123
1273	Viljandi Kaare Kool	Põhitegevuse kulud			09212			55-Majandamiskulud	55223	Tervisekontroll	146	146	146
1274	Viljandi Kaare Kool	Põhitegevuse kulud			09212			55-Majandamiskulud	55242	Õppevahendid hariduse toetusfondist	4 845	4 845	4 845
1275	Viljandi Kaare Kool	Põhitegevuse kulud			09212			55-Majandamiskulud	55242	Kulud HEV tegevusteks toetusfondist	33 820	33 820	33 820
1276	Viljandi Kaare Kool	Põhitegevuse kulud			09212			55-Majandamiskulud	55243	Kulud muudele õppevahenditele	945	945	945
1277	Viljandi Kaare Kool	Põhitegevuse kulud			09212			55-Majandamiskulud	55244	Kulud kolmandate isikute koolitusele	800	800	800
1278	Viljandi Kaare Kool	Põhitegevuse kulud			09212			55-Majandamiskulud	55251	Kommunikatsiooni-, kultuuri- ja vaba aja	8 094	1 823	1 823
1279	Viljandi Kaare Kool	Põhitegevuse kulud			09601			55-Majandamiskulud	5521	1-9 kl.õpilaste toitlustamine	10 006	20 124	20 124
1280	Viljandi Kaare Kool	Põhitegevuse kulud kokku									624 171	665 666	665 024
1281	Viljandi Kesklinna Kool	Põhitegevuse tulud			09212			32-Kaupade ja teenuste r	32204	Õppevahendite müük	2 895	0	0
1282	Viljandi Kesklinna Kool	Põhitegevuse tulud			09212			32-Kaupade ja teenuste r	32206	haridusasutuste ruumide üüritulu, komm	3 600	1 600	1 600
1283	Viljandi Kesklinna Kool	Põhitegevuse tulud			09212			32-Kaupade ja teenuste r	32209	muud tulud haridusalasest tegevusest, üri	189	910	910
1284	Viljandi Kesklinna Kool	Põhitegevuse tulud			09212			35-Saadud toetused	35008	Sihtfinantseerimine muudelt residentidelt	7 000	0	0
1285	Viljandi Kesklinna Kool	Põhitegevuse tulud			09212			35-Saadud toetused	35009	Muudelt mitteresidentidelt	5 012	0	0
1286	Viljandi Kesklinna Kool	Põhitegevuse tulud kokku									18 696	2 510	2 510
1287	Viljandi Kesklinna Kool	Põhitegevuse kulud			09212			50-Tööõukulud	50020	Õpetajate töötasu üldhariduskoolides (ha	838 116	905 166	905 166
1288	Viljandi Kesklinna Kool	Põhitegevuse kulud			09212			50-Tööõukulud	50021	Töötajate töötasu v.a õpetajad	221 164	218 095	216 434
1289	Viljandi Kesklinna Kool	Põhitegevuse kulud			09212			50-Tööõukulud	50021	Töötajate töötasu v.a õpetajad D	4 932	12 432	4 932
1290	Viljandi Kesklinna Kool	Põhitegevuse kulud			09212			50-Tööõukulud	50021	Töötajate töötasu, HEV tegevuskulude a	3 991	3 991	3 991
1291	Viljandi Kesklinna Kool	Põhitegevuse kulud			09212			50-Tööõukulud	50025	Juhtide töötasu (hariduse toetusfondist)	52 188	56 364	56 364
1292	Viljandi Kesklinna Kool	Põhitegevuse kulud			09212			50-Tööõukulud	5005	Töövõtulepingu alusel füüsilistele isikute	3 290	3 290	3 290
1293	Viljandi Kesklinna Kool	Põhitegevuse kulud			09212			50-Tööõukulud	5051	Oppelaenu	559	152	152
1294	Viljandi Kesklinna Kool	Põhitegevuse kulud			09212			50-Tööõukulud	5061	Sotsiaalmaks erisoodustustelt	231	63	63
1295	Viljandi Kesklinna Kool	Põhitegevuse kulud			09212			50-Tööõukulud	5062	Tulumaks erisoodustustelt	140	38	38
1296	Viljandi Kesklinna Kool	Põhitegevuse kulud			09212			50-Tööõukulud	50630	Õpetajate sotsiaalmaks (hariduse toetusf	276 578	298 705	298 705

Rea number	Eelarve eest vastutaja	Tulude või kulude grupp	Tegevusala	Tegevusala nimetus	Tegevusala	Subjekt KVHA nr	Subjekt KVHA nimetus	Kontoklassi nimi	Tunnus	Rea nimetus	2018 eelarve (II lisaeelarve) omavahelistega = alaeelarved	2019 eelarve omavahelistega I lugemine = alaeelarved	Strateegias 2019 eelarve omavahelistega = alaeelarved
1297	Viljandi Kesklinna Kool	Põhitegevuse kulud			09212			50-Tööjõukulud	50631	Töötajate v.a. õpetajad sotsiaalmaks	74 071	73 059	72 511
1298	Viljandi Kesklinna Kool	Põhitegevuse kulud			09212			50-Tööjõukulud	50631	Töötajate v.a. õpetajad sotsiaalmaks D	1 628	4 103	1 628
1299	Viljandi Kesklinna Kool	Põhitegevuse kulud			09212			50-Tööjõukulud	50631	Töötajate sotsiaalmaks HEV tegevuskul	1 317	1 317	1 317
1300	Viljandi Kesklinna Kool	Põhitegevuse kulud			09212			50-Tööjõukulud	50635	Juhtide sotsiaalmaks (hariduse toetusfon	17 222	18 600	18 600
1301	Viljandi Kesklinna Kool	Põhitegevuse kulud			09212			50-Tööjõukulud	50640	Õpetajate töötuskindlustus (hariduse toet	6 705	7 242	7 242
1302	Viljandi Kesklinna Kool	Põhitegevuse kulud			09212			50-Tööjõukulud	50641	Töötajate v.a. õpetajate töötuskindlustus	1 797	1 772	1 759
1303	Viljandi Kesklinna Kool	Põhitegevuse kulud			09212			50-Tööjõukulud	50641	Töötajate v.a. õpetajate töötuskindlustus	40	100	40
1304	Viljandi Kesklinna Kool	Põhitegevuse kulud			09212			50-Tööjõukulud	50641	Töötajate töötuskindlustusmaks HEV te	32	32	32
1305	Viljandi Kesklinna Kool	Põhitegevuse kulud			09212			50-Tööjõukulud	50645	Juhtide töötuskindlustusmaks (hariduse t	418	452	452
1306	Viljandi Kesklinna Kool	Põhitegevuse kulud			09212			55-Majandamiskulud	55000	Bürookulud	1 814	1 814	1 814
1307	Viljandi Kesklinna Kool	Põhitegevuse kulud			09212			55-Majandamiskulud	55001	Raamatud, ajalehed, ajakirjad, muud trük	2 607	807	807
1308	Viljandi Kesklinna Kool	Põhitegevuse kulud			09212			55-Majandamiskulud	55002	Paljundus- ja printimiskulud	1 389	1 389	1 389
1309	Viljandi Kesklinna Kool	Põhitegevuse kulud			09212			55-Majandamiskulud	55003	Sidekulud	1 793	1 793	1 793
1310	Viljandi Kesklinna Kool	Põhitegevuse kulud			09212			55-Majandamiskulud	55004	Postikulud	179	179	179
1311	Viljandi Kesklinna Kool	Põhitegevuse kulud			09212			55-Majandamiskulud	55005	Esindus- ja vastuvõtukulud	2 294	2 294	2 294
1312	Viljandi Kesklinna Kool	Põhitegevuse kulud			09212			55-Majandamiskulud	55006	Kingitused ja auhinnad kolmandatele isik	364	364	364
1313	Viljandi Kesklinna Kool	Põhitegevuse kulud			09212			55-Majandamiskulud	55008	Kulud info- ja PR teenustele k.a. ajalehel	2 102	302	302
1314	Viljandi Kesklinna Kool	Põhitegevuse kulud			09212			55-Majandamiskulud	55009	Muud administreerimiskulud	179	1 179	179
1315	Viljandi Kesklinna Kool	Põhitegevuse kulud			09212			55-Majandamiskulud	55030	Kodumaised lähetused	331	331	331
1316	Viljandi Kesklinna Kool	Põhitegevuse kulud			09212			55-Majandamiskulud	55041	Koolituskulud	793	793	793
1317	Viljandi Kesklinna Kool	Põhitegevuse kulud			09212			55-Majandamiskulud	55042	Koolituskulud hariduse toetusfondist	9 108	9 108	9 108
1318	Viljandi Kesklinna Kool	Põhitegevuse kulud			09212			55-Majandamiskulud	55131	Kulud kütusele	558	858	858
1319	Viljandi Kesklinna Kool	Põhitegevuse kulud			09212			55-Majandamiskulud	55132	Kulud remondile ja hooldusele	1 139	839	839
1320	Viljandi Kesklinna Kool	Põhitegevuse kulud			09212			55-Majandamiskulud	55133	Kindlustusmaksed	217	217	217
1321	Viljandi Kesklinna Kool	Põhitegevuse kulud			09212			55-Majandamiskulud	55135	Isikliku sõiduauto kasutamise kulud	512	512	512
1322	Viljandi Kesklinna Kool	Põhitegevuse kulud			09212			55-Majandamiskulud	55139	Muud sõidukite ülalpidamise kulud	1 100	3 600	1 100
1323	Viljandi Kesklinna Kool	Põhitegevuse kulud			09212			55-Majandamiskulud	55141	Kulud riist- ja tarkvara ostmiseks	4 082	4 082	4 082
1324	Viljandi Kesklinna Kool	Põhitegevuse kulud			09212			55-Majandamiskulud	55142	Kulud riistvara remondile ja hooldusele	4 524	3 524	3 524
1325	Viljandi Kesklinna Kool	Põhitegevuse kulud			09212			55-Majandamiskulud	55144	Kulud andmesidele	2 560	2 560	2 560
1326	Viljandi Kesklinna Kool	Põhitegevuse kulud			09212			55-Majandamiskulud	55145	Muud info ja kommunikatsioonitehnoloog	4 528	4 328	7 328
1327	Viljandi Kesklinna Kool	Põhitegevuse kulud			09212			55-Majandamiskulud	55146	Telefonide ost	94	94	94
1328	Viljandi Kesklinna Kool	Põhitegevuse kulud			09212			55-Majandamiskulud	55151	Ruumide sisustus, mööbel	2 000	2 000	2 000
1329	Viljandi Kesklinna Kool	Põhitegevuse kulud			09212			55-Majandamiskulud	55152	Büroomasinad, olmetehnika	416	5 916	2 216
1330	Viljandi Kesklinna Kool	Põhitegevuse kulud			09212			55-Majandamiskulud	55153	Inventari remondikulud	1 209	1 209	1 209
1331	Viljandi Kesklinna Kool	Põhitegevuse kulud			09212			55-Majandamiskulud	55155	Õppeotstarbeline inventar	1 800	0	0
1332	Viljandi Kesklinna Kool	Põhitegevuse kulud			09212			55-Majandamiskulud	55221	Hügieenitarbed	4 621	6 551	7 051
1333	Viljandi Kesklinna Kool	Põhitegevuse kulud			09212			55-Majandamiskulud	55222	Ravimid, töökaitselahendid	61	61	61
1334	Viljandi Kesklinna Kool	Põhitegevuse kulud			09212			55-Majandamiskulud	55223	Tervisekontroll	809	679	179
1335	Viljandi Kesklinna Kool	Põhitegevuse kulud			09212			55-Majandamiskulud	55241	Kulud õpikutele	756	756	756
1336	Viljandi Kesklinna Kool	Põhitegevuse kulud			09212			55-Majandamiskulud	55242	Õppevahendid hariduse toetusfondist	43 263	43 263	43 263
1337	Viljandi Kesklinna Kool	Põhitegevuse kulud			09212			55-Majandamiskulud	55242	Kulud HEV tegevusteks toetusfondist	2 670	2 670	2 670
1338	Viljandi Kesklinna Kool	Põhitegevuse kulud			09212			55-Majandamiskulud	55243	Kulud muudele õppevahenditele	7 548	9 548	7 548
1339	Viljandi Kesklinna Kool	Põhitegevuse kulud			09212			55-Majandamiskulud	55244	Kulud kolmandate isikute koolitusele	4 950	4 950	4 950
1340	Viljandi Kesklinna Kool	Põhitegevuse kulud			09212			55-Majandamiskulud	55248	Koolitusteenused õppekava täitmiseks	4 174	0	0
1341	Viljandi Kesklinna Kool	Põhitegevuse kulud			09212			55-Majandamiskulud	55249	Muud hariduskulud	5 000	0	0
1342	Viljandi Kesklinna Kool	Põhitegevuse kulud			09212			55-Majandamiskulud	55251	Kommunikatsioon-, kultuuri- ja vaba aja	17 054	21 054	21 054
1343	Viljandi Kesklinna Kool	Põhitegevuse kulud			09601			55-Majandamiskulud	5521	1-9 kl.õpilaste toitlustamine	87 974	177 606	177 606
1344	Viljandi Kesklinna Kool	Põhitegevuse kulud kokku									1 730 991	1 922 203	1 903 746
1345	Viljandi Kesklinna Kool	Investeeringutegevuse kulud			01700			65-Finantskulud	6502	Intressi- ja viivisekulud kapitaliliisingu	0	1 067	1 067
1346	Viljandi Kesklinna Kool	Investeeringutegevuse kulud kokku									0	1 067	1 067
1347	Viljandi Kesklinna Kool	Laenu tagasimaksmine			09212			25-Laenu, kapitaliliisingu	2586	Kapitaliliisingu maksed	2 000	6 000	6 000
1348	Viljandi Kesklinna Kool	Laenu tagasimaksmine kokku									2 000	6 000	6 000
1349	Viljandi Kunstikool	Põhitegevuse tulud			09510			32-Kaupade ja teenuste	32200	Ringitasu	30 000	30 260	30 260
1350	Viljandi Kunstikool	Põhitegevuse tulud			09510			32-Kaupade ja teenuste	32206	Ruumide üüritulu, kommunaalteenused	340	500	500

Rea number	Eelarve eest vastutaja	Tulude või kulude grupp	Tegevusala	Tegevusala	Subjekt KVHA nr	Subjekt KVHA nimetus	Kontoklassi nimi	Tunnus	Rea nimetus	2018 eelarve (II lisaeelarve) omavahelistega = alaeelarved	2019 eelarve omavahelistega I lugemine = alaeelarved	Strateegias 2019 eelarve omavahelistega = alaeelarved
1351	Viljandi Kunstikool	Põhitegevuse tulud		09510			32-Kaupade ja teenuste r	32209	muud tulud haridusalasest tegevusest, üri	7 292	900	900
1352	Viljandi Kunstikool	Põhitegevuse tulud		Tulud			35-Saadud toetused	350000	Eesti Noorsootöö Keskuselt projektidele	1 302	0	0
1353	Viljandi Kunstikool	Põhitegevuse tulud		Tulud			35-Saadud toetused	35008	Sihtfinantseerimine muudelt residentidelt	750	0	0
1354	Viljandi Kunstikool	Põhitegevuse tulud kokku								39 684	31 660	31 660
1355	Viljandi Kunstikool	Põhitegevuse kulud		09510			45-Muud toetused	4528	Liikmemaksud	50	50	50
1356	Viljandi Kunstikool	Põhitegevuse kulud		09510			50-Tööjõukulud	50021	Töötajate töötasu v.a õpetajad	82 240	80 082	79 656
1357	Viljandi Kunstikool	Põhitegevuse kulud		09510			50-Tööjõukulud	5005	Töövõtulepingu alusel füüsiliste isikut	5 093	3 661	3 661
1358	Viljandi Kunstikool	Põhitegevuse kulud		09510			50-Tööjõukulud	50631	Töötajate v.a. õpetajad sotsiaalmaks	28 820	27 635	27 494
1359	Viljandi Kunstikool	Põhitegevuse kulud		09510			50-Tööjõukulud	50641	Töötajate v.a. õpetajate töötuskindlustus	699	670	667
1360	Viljandi Kunstikool	Põhitegevuse kulud		09510			55-Majandamiskulud	55000	Bürookulud	65	125	125
1361	Viljandi Kunstikool	Põhitegevuse kulud		09510			55-Majandamiskulud	55001	Raamatud, ajalehed, ajakirjad, muud trük	56	116	116
1362	Viljandi Kunstikool	Põhitegevuse kulud		09510			55-Majandamiskulud	55002	Paljundus- ja printimiskulud	482	982	982
1363	Viljandi Kunstikool	Põhitegevuse kulud		09510			55-Majandamiskulud	55003	Sidekulud	90	190	190
1364	Viljandi Kunstikool	Põhitegevuse kulud		09510			55-Majandamiskulud	55004	Postikulud	15	15	15
1365	Viljandi Kunstikool	Põhitegevuse kulud		09510			55-Majandamiskulud	55005	Esindus ja vastuvõtukulud	12	62	62
1366	Viljandi Kunstikool	Põhitegevuse kulud		09510			55-Majandamiskulud	55006	Kingitused ja auhinna kolmandatele isik	23	0	0
1367	Viljandi Kunstikool	Põhitegevuse kulud		09510			55-Majandamiskulud	55008	Kulud info- ja PR teenustele k.a. ajalehel	549	500	500
1368	Viljandi Kunstikool	Põhitegevuse kulud		09510			55-Majandamiskulud	55009	Muud administreerimiskulud	58	258	258
1369	Viljandi Kunstikool	Põhitegevuse kulud		09510			55-Majandamiskulud	550301	Kodumaised lähetused	75	75	75
1370	Viljandi Kunstikool	Põhitegevuse kulud		09510			55-Majandamiskulud	550302	Välismaised lähetused	100	100	100
1371	Viljandi Kunstikool	Põhitegevuse kulud		09510			55-Majandamiskulud	55041	Koolituskulud	350	850	850
1372	Viljandi Kunstikool	Põhitegevuse kulud		09510			55-Majandamiskulud	55043	Koolituslähetused	84	284	284
1373	Viljandi Kunstikool	Põhitegevuse kulud		09510			55-Majandamiskulud	55110	Lumetõrje kulud	20	20	20
1374	Viljandi Kunstikool	Põhitegevuse kulud		09510			55-Majandamiskulud	55111	Kulud küttele	6 992	7 062	7 062
1375	Viljandi Kunstikool	Põhitegevuse kulud		09510			55-Majandamiskulud	55112	Kulud elektrile	1 800	1 824	1 824
1376	Viljandi Kunstikool	Põhitegevuse kulud		09510			55-Majandamiskulud	55113	Kulud veele ja kanalisatsioonile	300	306	306
1377	Viljandi Kunstikool	Põhitegevuse kulud		09510			55-Majandamiskulud	551140	Kulud korrashoiule	1 093	400	400
1378	Viljandi Kunstikool	Põhitegevuse kulud		09510			55-Majandamiskulud	55115	Kulud valvele	384	584	584
1379	Viljandi Kunstikool	Põhitegevuse kulud		09510			55-Majandamiskulud	551160	Kulud jooksvale remondile	41	161	161
1380	Viljandi Kunstikool	Põhitegevuse kulud		09510			55-Majandamiskulud	551180	Üüri- ja rendimaksud	25 392	24 923	25 392
1381	Viljandi Kunstikool	Põhitegevuse kulud		09510			55-Majandamiskulud	551190	Muud majandamiskulud	0	200	200
1382	Viljandi Kunstikool	Põhitegevuse kulud		09510			55-Majandamiskulud	55135	Isikliku sõiduauto kasutamise kulud	70	200	200
1383	Viljandi Kunstikool	Põhitegevuse kulud		09510			55-Majandamiskulud	55141	Kulud riist- ja tarkvara ostmiseks	1 302	1 001	1 001
1384	Viljandi Kunstikool	Põhitegevuse kulud		09510			55-Majandamiskulud	55142	Kulud riistvara remondile ja hooldusele	0	400	400
1385	Viljandi Kunstikool	Põhitegevuse kulud		09510			55-Majandamiskulud	55144	Kulud andmesidele	500	500	500
1386	Viljandi Kunstikool	Põhitegevuse kulud		09510			55-Majandamiskulud	55145	Muud info ja kommunikatsioonitehnoloc	650	650	650
1387	Viljandi Kunstikool	Põhitegevuse kulud		09510			55-Majandamiskulud	55151	Ruumide sisustus, mööbel	91	0	0
1388	Viljandi Kunstikool	Põhitegevuse kulud		09510			55-Majandamiskulud	55155	Õppeotstarbeline inventar	2 654	622	386
1389	Viljandi Kunstikool	Põhitegevuse kulud		09510			55-Majandamiskulud	55155	Õppeotstarbeline inventar	750	0	0
1390	Viljandi Kunstikool	Põhitegevuse kulud		09510			55-Majandamiskulud	55157	Inventari hooldus	28	0	0
1391	Viljandi Kunstikool	Põhitegevuse kulud		09510			55-Majandamiskulud	55159	Muud inventarikulud	321	0	0
1392	Viljandi Kunstikool	Põhitegevuse kulud		09510			55-Majandamiskulud	55221	Hügieenitarbed	327	407	407
1393	Viljandi Kunstikool	Põhitegevuse kulud		09510			55-Majandamiskulud	55222	Ravimid, töökaitselahendid	59	59	59
1394	Viljandi Kunstikool	Põhitegevuse kulud		09510			55-Majandamiskulud	55223	Tervisekontroll	160	160	160
1395	Viljandi Kunstikool	Põhitegevuse kulud		09510			55-Majandamiskulud	55224	Riskianalüüs	0	0	236
1396	Viljandi Kunstikool	Põhitegevuse kulud		09510			55-Majandamiskulud	55241	Kulud õpikutele	123	123	123
1397	Viljandi Kunstikool	Põhitegevuse kulud		09510			55-Majandamiskulud	55243	Kulud muudele õppevahenditele	7 961	4 774	4 774
1398	Viljandi Kunstikool	Põhitegevuse kulud		09510			55-Majandamiskulud	55244	Kulud kolmandate isikute koolitusele	1 270	1 100	1 100
1399	Viljandi Kunstikool	Põhitegevuse kulud		09510			55-Majandamiskulud	55251	Kommunikatsioon-, kultuuri- ja vaba aja	7 488	1 500	1 500
1400	Viljandi Kunstikool	Põhitegevuse kulud kokku								178 637	162 631	162 530
1401	Viljandi Lasteaed Karlsson	Põhitegevuse tulud		09110			32-Kaupade ja teenuste r	32201	Vanemate poolt kaetav osa õppekuludes	95 730	95 730	95 730
1402	Viljandi Lasteaed Karlsson	Põhitegevuse tulud		09110			32-Kaupade ja teenuste r	32202	lasteaedade toiduraha	33 140	33 140	33 140
1403	Viljandi Lasteaed Karlsson	Põhitegevuse tulud		09110			32-Kaupade ja teenuste r	32203	personali toiduraha	1 243	0	0
1404	Viljandi Lasteaed Karlsson	Põhitegevuse tulud		09110			32-Kaupade ja teenuste r	32209	muud tulud haridusalasest tegevusest, üri	900	0	0

Rea number	Eelarve eest vastutaja	Tulude või kulude grupp	Tegevusala	Tegevusala	Tegevusala	Subjekt KVHA nr	Subjekt KVHA nimetus	Kontoklassi nimi	Tunnus	Rea nimetus	2018 eelarve (II lisaeelarve) omavahelistega = alaeelarved	2019 eelarve omavahelistega I lugemine = alaeelarved	Strateegias 2019 eelarve omavahelistega = alaeelarved
1405	Viljandi Lasteaed Karlsson	Põhitegevuse tulud		09110				35-Saadud toetused	35008	Sihtfinantseerimine muudelt residentidel	140	0	0
1406	Viljandi Lasteaed Karlsson	Põhitegevuse tulud kokku									131 153	128 870	128 870
1407	Viljandi Lasteaed Karlsson	Põhitegevuse kulud		09110				45-Muud toetused	4528	Liikmemaksud	50	60	50
1408	Viljandi Lasteaed Karlsson	Põhitegevuse kulud		09110				50-Tööjõukulud	50021	Töötajate töötasu v.a õpetajad	327 807	346 335	343 095
1409	Viljandi Lasteaed Karlsson	Põhitegevuse kulud		09110				50-Tööjõukulud	50022	Hüvitised (koondamine)	1 139	0	0
1410	Viljandi Lasteaed Karlsson	Põhitegevuse kulud		09110				50-Tööjõukulud	50023	Muud töötasudena käsitletavad toetused	125	0	0
1411	Viljandi Lasteaed Karlsson	Põhitegevuse kulud		09110				50-Tööjõukulud	50631	Töötajate v.a. õpetajad sotsiaalmaks	108 593	114 290	113 221
1412	Viljandi Lasteaed Karlsson	Põhitegevuse kulud		09110				50-Tööjõukulud	50641	Töötajate v.a. õpetajate töötuskindlustus	2 632	2 771	2 745
1413	Viljandi Lasteaed Karlsson	Põhitegevuse kulud		09110				55-Majandamiskulud	55000	Bürookulud	250	250	250
1414	Viljandi Lasteaed Karlsson	Põhitegevuse kulud		09110				55-Majandamiskulud	55002	Paljundus- ja printimiskulud	100	90	100
1415	Viljandi Lasteaed Karlsson	Põhitegevuse kulud		09110				55-Majandamiskulud	55003	Sidekulud	255	255	255
1416	Viljandi Lasteaed Karlsson	Põhitegevuse kulud		09110				55-Majandamiskulud	55004	Postikulud	19	19	19
1417	Viljandi Lasteaed Karlsson	Põhitegevuse kulud		09110				55-Majandamiskulud	55005	Esindus ja vastuvõtukulud	50	50	50
1418	Viljandi Lasteaed Karlsson	Põhitegevuse kulud		09110				55-Majandamiskulud	55008	Kulud info- ja PR teenustele k.a. ajalehel	50	50	50
1419	Viljandi Lasteaed Karlsson	Põhitegevuse kulud		09110				55-Majandamiskulud	55009	Muud administreerimiskulud	220	220	220
1420	Viljandi Lasteaed Karlsson	Põhitegevuse kulud		09110				55-Majandamiskulud	55041	Koolituskulud	518	518	518
1421	Viljandi Lasteaed Karlsson	Põhitegevuse kulud		09110				55-Majandamiskulud	55043	Koolituslähedused	120	120	120
1422	Viljandi Lasteaed Karlsson	Põhitegevuse kulud		09110				55-Majandamiskulud	551180	Üüri- ja rendimaksud	5 880	5 880	5 880
1423	Viljandi Lasteaed Karlsson	Põhitegevuse kulud		09110				55-Majandamiskulud	55129	Muud majandamiskulud	4 450	0	0
1424	Viljandi Lasteaed Karlsson	Põhitegevuse kulud		09110				55-Majandamiskulud	55135	Isikliku sõiduauto kasutamise kulud	150	150	150
1425	Viljandi Lasteaed Karlsson	Põhitegevuse kulud		09110				55-Majandamiskulud	55142	Kulud riistvara remondile ja hooldusele	74	74	74
1426	Viljandi Lasteaed Karlsson	Põhitegevuse kulud		09110				55-Majandamiskulud	55144	Kulud andmesidele	1 021	1 021	1 021
1427	Viljandi Lasteaed Karlsson	Põhitegevuse kulud		09110				55-Majandamiskulud	55145	Muud info ja kommunikatsioonitehnoloogia	643	643	643
1428	Viljandi Lasteaed Karlsson	Põhitegevuse kulud		09110				55-Majandamiskulud	55151	Ruumide sisustus, mööbel	2 363	3 268	2 268
1429	Viljandi Lasteaed Karlsson	Põhitegevuse kulud		09110				55-Majandamiskulud	55153	Inventari remondikulud	500	500	500
1430	Viljandi Lasteaed Karlsson	Põhitegevuse kulud		09110				55-Majandamiskulud	55157	Inventari hooldus	2 687	1 687	2 687
1431	Viljandi Lasteaed Karlsson	Põhitegevuse kulud		09110				55-Majandamiskulud	55159	Muud inventarikulud	300	300	300
1432	Viljandi Lasteaed Karlsson	Põhitegevuse kulud		09110				55-Majandamiskulud	55211	Toiduained ja toitlustusteenused	39 658	62 288	62 288
1433	Viljandi Lasteaed Karlsson	Põhitegevuse kulud		09110				55-Majandamiskulud	55212	Koolipiim	2 680	0	0
1434	Viljandi Lasteaed Karlsson	Põhitegevuse kulud		09110				55-Majandamiskulud	55213	Koolipuuvili	1 878	0	0
1435	Viljandi Lasteaed Karlsson	Põhitegevuse kulud		09110				55-Majandamiskulud	55221	Hügieenitarbed	150	150	150
1436	Viljandi Lasteaed Karlsson	Põhitegevuse kulud		09110				55-Majandamiskulud	55222	Ravimid, töökaitsevahendid	176	176	176
1437	Viljandi Lasteaed Karlsson	Põhitegevuse kulud		09110				55-Majandamiskulud	55223	Tervisekontroll	375	470	470
1438	Viljandi Lasteaed Karlsson	Põhitegevuse kulud		09110				55-Majandamiskulud	55243	Kulud muudele õppevahenditele	4 491	4 351	4 351
1439	Viljandi Lasteaed Karlsson	Põhitegevuse kulud kokku									509 404	545 986	541 651
1440	Viljandi Lasteaed Krõllipesa	Põhitegevuse tulud		09110				32-Kaupade ja teenuste	32201	Vanemate poolt kaetav osa õppekuludes	213 960	213 960	213 960
1441	Viljandi Lasteaed Krõllipesa	Põhitegevuse tulud		09110				32-Kaupade ja teenuste	32202	lasteadeade toiduraha	78 856	78 856	78 856
1442	Viljandi Lasteaed Krõllipesa	Põhitegevuse tulud		09110				32-Kaupade ja teenuste	32203	personali toiduraha	2 770	0	0
1443	Viljandi Lasteaed Krõllipesa	Põhitegevuse tulud		09110				32-Kaupade ja teenuste	32206	haridusasutuste ruumide üüritulu, komm	1 834	1 544	1 544
1444	Viljandi Lasteaed Krõllipesa	Põhitegevuse tulud		09110				35-Saadud toetused	35008	Sihtfinantseerimine muudelt residentidel	290	0	0
1445	Viljandi Lasteaed Krõllipesa	Põhitegevuse tulud		09110				35-Saadud toetused	350000	Haridus- ja Teadusministeeriumilt projek	277	0	0
1446	Viljandi Lasteaed Krõllipesa	Põhitegevuse tulud		09110				35-Saadud toetused	350003	Tiigrihüpe SA, Innove SA, HITSA	27 541	0	0
1447	Viljandi Lasteaed Krõllipesa	Põhitegevuse tulud		09110				35-Saadud toetused	350003	Keskonnainvesteeringute Keskus KIK	1 110	0	0
1448	Viljandi Lasteaed Krõllipesa	Põhitegevuse tulud kokku									326 638	294 360	294 360
1449	Viljandi Lasteaed Krõllipesa	Põhitegevuse kulud		09110				45-Muud toetused	4528	Liikmemaksud	75	90	75
1450	Viljandi Lasteaed Krõllipesa	Põhitegevuse kulud		09110				50-Tööjõukulud	50021	Töötajate töötasu v.a õpetajad	681 030	744 511	728 176
1451	Viljandi Lasteaed Krõllipesa	Põhitegevuse kulud		09110				50-Tööjõukulud	50022	Hüvitised (koondamine)	4 603	0	0
1452	Viljandi Lasteaed Krõllipesa	Põhitegevuse kulud		09110				50-Tööjõukulud	50023	Muud toetused	375	0	0
1453	Viljandi Lasteaed Krõllipesa	Põhitegevuse kulud		09110				50-Tööjõukulud	5052	Toitlustamiskulud	1 055	0	0
1454	Viljandi Lasteaed Krõllipesa	Põhitegevuse kulud		09110				50-Tööjõukulud	5061	Sotsiaalmaks erisoodustustelt	434	0	0
1455	Viljandi Lasteaed Krõllipesa	Põhitegevuse kulud		09110				50-Tööjõukulud	5062	Tulumaks erisoodustustelt	264	0	0
1456	Viljandi Lasteaed Krõllipesa	Põhitegevuse kulud		09110				50-Tööjõukulud	50631	Töötajate v.a. õpetajad sotsiaalmaks	226 382	245 689	240 298
1457	Viljandi Lasteaed Krõllipesa	Põhitegevuse kulud		09110				50-Tööjõukulud	50641	Töötajate v.a. õpetajate töötuskindlustus	5 488	5 957	5 826
1458	Viljandi Lasteaed Krõllipesa	Põhitegevuse kulud		09110				55-Majandamiskulud	55000	Bürookulud	200	200	200

Rea number	Eelarve eest vastutaja	Tulude või kulude grupp	Tegevussuund	Tegevus-suuna nimetus	Tegevusala	Subjekt KVHA nr	Subjekt KVHA nimetus	Kontoklassi nimi	Tunnus	Rea nimetus	2018 eelarve (II lisaeelarve) omavahelistega = alaeelarved	2019 eelarve omavahelistega I lugemine = alaeelarved	Strategias 2019 eelarve omavahelistega = alaeelarved
1459	Viljandi Lasteaed Kröllipesa	Põhitegevuse kulud			09110			55-Majandamiskulud	55001	Raamatud, ajalehed, ajakirjad, muud trük	400	400	400
1460	Viljandi Lasteaed Kröllipesa	Põhitegevuse kulud			09110			55-Majandamiskulud	55002	Paljundus- ja printimiskulud	1 950	1 950	1 950
1461	Viljandi Lasteaed Kröllipesa	Põhitegevuse kulud			09110			55-Majandamiskulud	55003	Sidekulud	1 314	1 272	1 314
1462	Viljandi Lasteaed Kröllipesa	Põhitegevuse kulud			09110			55-Majandamiskulud	55004	Postikulud	10	10	10
1463	Viljandi Lasteaed Kröllipesa	Põhitegevuse kulud			09110			55-Majandamiskulud	55005	Esindus- ja vastuvõtukulud	200	200	200
1464	Viljandi Lasteaed Kröllipesa	Põhitegevuse kulud			09110			55-Majandamiskulud	55008	Kulud info- ja PR teenustele k.a. ajalehel	173	200	173
1465	Viljandi Lasteaed Kröllipesa	Põhitegevuse kulud			09110			55-Majandamiskulud	55009	Muud administreerimiskulud	200	200	200
1466	Viljandi Lasteaed Kröllipesa	Põhitegevuse kulud			09110			55-Majandamiskulud	55041	Koolituskulud	1 351	1 351	1 351
1467	Viljandi Lasteaed Kröllipesa	Põhitegevuse kulud			09110			55-Majandamiskulud	55043	Koolituslähedused	1 000	1 000	1 000
1468	Viljandi Lasteaed Kröllipesa	Põhitegevuse kulud			09110			55-Majandamiskulud	55129	Muud majandamiskulud	23 987	11 000	11 000
1469	Viljandi Lasteaed Kröllipesa	Põhitegevuse kulud			09110			55-Majandamiskulud	55135	Isikliku sõiduauto kasutamise kulud	1 000	1 000	1 000
1470	Viljandi Lasteaed Kröllipesa	Põhitegevuse kulud			09110			55-Majandamiskulud	55141	Kulud riist- ja tarkvara ostmiseks	669	669	669
1471	Viljandi Lasteaed Kröllipesa	Põhitegevuse kulud			09110			55-Majandamiskulud	55142	Kulud riistvara remondile ja hooldusele	78	78	78
1472	Viljandi Lasteaed Kröllipesa	Põhitegevuse kulud			09110			55-Majandamiskulud	55144	Kulud andmesidele	2 427	2 427	2 427
1473	Viljandi Lasteaed Kröllipesa	Põhitegevuse kulud			09110			55-Majandamiskulud	55145	Muud info ja kommunikatsioonitehnolo	1 023	777	777
1474	Viljandi Lasteaed Kröllipesa	Põhitegevuse kulud			09110			55-Majandamiskulud	55151	Ruumide sisustus, mööbel	7 018	7 018	7 018
1475	Viljandi Lasteaed Kröllipesa	Põhitegevuse kulud			09110			55-Majandamiskulud	55152	Büroomasinad, olmetehnika	1 393	1 393	1 393
1476	Viljandi Lasteaed Kröllipesa	Põhitegevuse kulud			09110			55-Majandamiskulud	55153	Inventari remondikulud	434	434	434
1477	Viljandi Lasteaed Kröllipesa	Põhitegevuse kulud			09110			55-Majandamiskulud	55154	Inventari rent	0	244	244
1478	Viljandi Lasteaed Kröllipesa	Põhitegevuse kulud			09110			55-Majandamiskulud	55157	Inventari hooldus	13 560	13 562	7 632
1479	Viljandi Lasteaed Kröllipesa	Põhitegevuse kulud			09110			55-Majandamiskulud	55159	Muud inventarikulud	2 711	6 733	2 711
1480	Viljandi Lasteaed Kröllipesa	Põhitegevuse kulud			09110			55-Majandamiskulud	55211	Toiduained ja toitlustusteenused	86 144	140 663	140 663
1481	Viljandi Lasteaed Kröllipesa	Põhitegevuse kulud			09110			55-Majandamiskulud	55212	Koolipiim	6 200	0	0
1482	Viljandi Lasteaed Kröllipesa	Põhitegevuse kulud			09110			55-Majandamiskulud	55213	Koolipuuvili	4 122	0	0
1483	Viljandi Lasteaed Kröllipesa	Põhitegevuse kulud			09110			55-Majandamiskulud	55221	Hügieenitarbed	975	501	975
1484	Viljandi Lasteaed Kröllipesa	Põhitegevuse kulud			09110			55-Majandamiskulud	55222	Ravimid, töökaitsesevahendid	200	400	200
1485	Viljandi Lasteaed Kröllipesa	Põhitegevuse kulud			09110			55-Majandamiskulud	55223	Tervisekontroll	986	1 260	986
1486	Viljandi Lasteaed Kröllipesa	Põhitegevuse kulud			09110			55-Majandamiskulud	55243	Kulud muudele õppevahenditele	11 401	10 834	10 834
1487	Viljandi Lasteaed Kröllipesa	Põhitegevuse kulud			09110			55-Majandamiskulud	55251	Kommunikatsioon-, kultuuri- ja vaba aja	1 585	2 607	2 607
1488	Viljandi Lasteaed Kröllipesa	Põhitegevuse kulud kokku									1 092 417	1 204 630	1 172 821
1489	Viljandi Lasteaed Mesimumm	Põhitegevuse tulud			09110			32-Kaupade ja teenuste r	32201	Vanemate poolt kaetav osa õppekuludes	54 730	69 730	54 730
1490	Viljandi Lasteaed Mesimumm	Põhitegevuse tulud			09110			32-Kaupade ja teenuste r	32202	lasteadeade toiduraha	18 340	22 340	18 340
1491	Viljandi Lasteaed Mesimumm	Põhitegevuse tulud			09110			32-Kaupade ja teenuste r	32203	personali toiduraha	1 180	0	0
1492	Viljandi Lasteaed Mesimumm	Põhitegevuse tulud			09110			32-Kaupade ja teenuste r	32206	haridusasutuste ruumide üüritulu, komm	426	588	426
1493	Viljandi Lasteaed Mesimumm	Põhitegevuse tulud			09110			32-Kaupade ja teenuste r	32209	muud tulud haridusalasest tegevusest, üri	924	0	0
1494	Viljandi Lasteaed Mesimumm	Põhitegevuse tulud			09110			35-Saadud toetused	350003	Tiigrihüpe SA, Innove SA, HITSA	307	35 279	0
1495	Viljandi Lasteaed Mesimumm	Põhitegevuse tulud			09110			35-Saadud toetused	35008	Sihtfinantseerimine muudelt residentidel	360	0	0
1496	Viljandi Lasteaed Mesimumm	Põhitegevuse tulud kokku									76 267	127 937	73 496
1497	Viljandi Lasteaed Mesimumm	Põhitegevuse kulud			09110			45-Muud toetused	4528	Liikmemaksud	50	60	50
1498	Viljandi Lasteaed Mesimumm	Põhitegevuse kulud			09110			50-Tööjõukulud	50021	Töötajate töötasu v.a õpetajad	205 722	248 006	218 747
1499	Viljandi Lasteaed Mesimumm	Põhitegevuse kulud			09110			50-Tööjõukulud	50631	Töötajate v.a. õpetajad sotsiaalmaks	67 888	81 841	72 186
1500	Viljandi Lasteaed Mesimumm	Põhitegevuse kulud			09110			50-Tööjõukulud	50641	Töötajate v.a. õpetajate töötuskindlustus	1 646	1 984	1 750
1501	Viljandi Lasteaed Mesimumm	Põhitegevuse kulud			09110			55-Majandamiskulud	55000	Bürookulud	286	286	286
1502	Viljandi Lasteaed Mesimumm	Põhitegevuse kulud			09110			55-Majandamiskulud	55001	Raamatud, ajalehed, ajakirjad, muud trük	183	183	183
1503	Viljandi Lasteaed Mesimumm	Põhitegevuse kulud			09110			55-Majandamiskulud	55002	Paljundus- ja printimiskulud	322	322	322
1504	Viljandi Lasteaed Mesimumm	Põhitegevuse kulud			09110			55-Majandamiskulud	55003	Sidekulud	733	883	883
1505	Viljandi Lasteaed Mesimumm	Põhitegevuse kulud			09110			55-Majandamiskulud	55004	Postikulud	21	20	30
1506	Viljandi Lasteaed Mesimumm	Põhitegevuse kulud			09110			55-Majandamiskulud	55005	Esindus- ja vastuvõtukulud	50	0	0
1507	Viljandi Lasteaed Mesimumm	Põhitegevuse kulud			09110			55-Majandamiskulud	55008	Kulud info- ja PR teenustele k.a. ajalehel	38	29	29
1508	Viljandi Lasteaed Mesimumm	Põhitegevuse kulud			09110			55-Majandamiskulud	55009	Muud administreerimiskulud	1 452	428	428
1509	Viljandi Lasteaed Mesimumm	Põhitegevuse kulud			09110			55-Majandamiskulud	55041	Koolituskulud	1 540	1 540	1 540
1510	Viljandi Lasteaed Mesimumm	Põhitegevuse kulud			09110			55-Majandamiskulud	55043	Koolituslähedused	253	253	253
1511	Viljandi Lasteaed Mesimumm	Põhitegevuse kulud			09110			55-Majandamiskulud	55129	Muud majandamiskulud	2 328	0	0
1512	Viljandi Lasteaed Mesimumm	Põhitegevuse kulud			09110			55-Majandamiskulud	55135	Isikliku sõiduauto kasutamise kulud	300	300	300

Rea number	Eelarve eest vastutaja	Tulude või kulude grupp	Tegevussuund	Tegevus-suuna nimetus	Tegevusala	Subjekt KVHA nr	Subjekt KVHA nimetus	Kontoklassi nimi	Tunnus	Rea nimetus	2018 eelarve (II lisaeelarve) omavahelistega = alaeelarved	2019 eelarve omavahelistega I lugemine = alaeelarved	Strateegias 2019 eelarve omavahelistega = alaeelarved
1513	Viljandi Lasteaed Mesimumm	Põhitegevuse kulud			09110			55-Majandamiskulud	55142	Kulud riistvara remondile ja hooldusele	31	31	31
1514	Viljandi Lasteaed Mesimumm	Põhitegevuse kulud			09110			55-Majandamiskulud	55144	Kulud andmesidele	1 045	1 645	1 645
1515	Viljandi Lasteaed Mesimumm	Põhitegevuse kulud			09110			55-Majandamiskulud	55145	Muud info ja kommunikatsioonitehnolo	621	21	21
1516	Viljandi Lasteaed Mesimumm	Põhitegevuse kulud			09110			55-Majandamiskulud	55146	Telefonide ost	100	0	0
1517	Viljandi Lasteaed Mesimumm	Põhitegevuse kulud			09110			55-Majandamiskulud	55151	Ruumide sisustus, mööbel	4 585	8 037	8 037
1518	Viljandi Lasteaed Mesimumm	Põhitegevuse kulud			09110			55-Majandamiskulud	55152	Büroomasinad, olmetehnika	679	0	0
1519	Viljandi Lasteaed Mesimumm	Põhitegevuse kulud			09110			55-Majandamiskulud	55153	Inventari remondikulud	494	0	0
1520	Viljandi Lasteaed Mesimumm	Põhitegevuse kulud			09110			55-Majandamiskulud	55157	Inventari hooldus	715	1 244	1 244
1521	Viljandi Lasteaed Mesimumm	Põhitegevuse kulud			09110			55-Majandamiskulud	55159	Muud inventarikulud	1 923	315	315
1522	Viljandi Lasteaed Mesimumm	Põhitegevuse kulud			09110			55-Majandamiskulud	55211	Toiduained ja toitlustusteenused	23 265	32 588	32 588
1523	Viljandi Lasteaed Mesimumm	Põhitegevuse kulud			09110			55-Majandamiskulud	55212	Koolipiim	1 485	0	0
1524	Viljandi Lasteaed Mesimumm	Põhitegevuse kulud			09110			55-Majandamiskulud	55213	Koolipuuvili	933	0	0
1525	Viljandi Lasteaed Mesimumm	Põhitegevuse kulud			09110			55-Majandamiskulud	55221	Hügieenitarbed	200	200	200
1526	Viljandi Lasteaed Mesimumm	Põhitegevuse kulud			09110			55-Majandamiskulud	55222	Ravimid, töökaitsevahendid	138	31	31
1527	Viljandi Lasteaed Mesimumm	Põhitegevuse kulud			09110			55-Majandamiskulud	55223	Tervisekontroll	136	243	243
1528	Viljandi Lasteaed Mesimumm	Põhitegevuse kulud			09110			55-Majandamiskulud	55243	Kulud muudele õppevahenditele	3 864	2 097	2 097
1529	Viljandi Lasteaed Mesimumm	Põhitegevuse kulud			09110			55-Majandamiskulud	55251	Kommunikatsiooni-, kultuuri- ja vaba aja	323	323	323
1530	Viljandi Lasteaed Mesimumm	Põhitegevuse kulud kokku									323 349	382 910	343 762
1531	Viljandi Lasteaed Midrimaa	Põhitegevuse tulud	TU304	Toetus riigikogulastelt (regionaal	09110			35-Saadud toetused	350000	Toetus Riigikogu liikmete kaudu	5 000	0	0
1532	Viljandi Lasteaed Midrimaa	Põhitegevuse tulud			09110			32-Kaupade ja teenuste r	32201	Vanemate poolt kaetav osa õppekuludes	120 870	120 870	120 870
1533	Viljandi Lasteaed Midrimaa	Põhitegevuse tulud			09110			32-Kaupade ja teenuste r	32202	lasteadeade toiduraha	43 664	43 664	43 664
1534	Viljandi Lasteaed Midrimaa	Põhitegevuse tulud			09110			32-Kaupade ja teenuste r	32203	personali toiduraha	1 557	0	0
1535	Viljandi Lasteaed Midrimaa	Põhitegevuse tulud			09110			32-Kaupade ja teenuste r	32206	haridusasutuste ruumide üüritulu, komm	990	318	990
1536	Viljandi Lasteaed Midrimaa	Põhitegevuse tulud			09110			32-Kaupade ja teenuste r	32209	muud tulud haridusalasest tegevusest, üri	1 843	0	0
1537	Viljandi Lasteaed Midrimaa	Põhitegevuse tulud			09110			35-Saadud toetused	350000	Haridus- ja Teadusministeeriumilt projek	831	0	0
1538	Viljandi Lasteaed Midrimaa	Põhitegevuse tulud			09110			35-Saadud toetused	350003	Innove SA, HITSA	2 150	0	0
1539	Viljandi Lasteaed Midrimaa	Põhitegevuse tulud			09110			35-Saadud toetused	35008	Sihifinantseerimine muudelt residentidel	200	0	0
1540	Viljandi Lasteaed Midrimaa	Põhitegevuse tulud kokku									177 105	164 852	165 524
1541	Viljandi Lasteaed Midrimaa	Põhitegevuse kulud			09110			45-Muud toetused	4528	Liikmemaksud	50	60	50
1542	Viljandi Lasteaed Midrimaa	Põhitegevuse kulud			09110			50-Tööjõukulud	50021	Töötajate töötasu v.a õpetajad	436 977	461 100	454 048
1543	Viljandi Lasteaed Midrimaa	Põhitegevuse kulud			09110			50-Tööjõukulud	50023	Muud töötasudena käsitletavad toetused	2 582	2 582	2 582
1544	Viljandi Lasteaed Midrimaa	Põhitegevuse kulud			09110			50-Tööjõukulud	50631	Töötajate v.a. õpetajad sotsiaalmaks	145 054	153 015	150 688
1545	Viljandi Lasteaed Midrimaa	Põhitegevuse kulud			09110			50-Tööjõukulud	50641	Töötajate v.a. õpetajate töötuskindlustus	3 517	3 710	3 654
1546	Viljandi Lasteaed Midrimaa	Põhitegevuse kulud			09110			55-Majandamiskulud	55000	Bürookulud	200	200	200
1547	Viljandi Lasteaed Midrimaa	Põhitegevuse kulud			09110			55-Majandamiskulud	55001	Raamatud, ajalehed, ajakirjad, muud trük	162	162	162
1548	Viljandi Lasteaed Midrimaa	Põhitegevuse kulud			09110			55-Majandamiskulud	55002	Paljundus- ja printimiskulud	100	100	100
1549	Viljandi Lasteaed Midrimaa	Põhitegevuse kulud			09110			55-Majandamiskulud	55003	Sidekulud	481	471	481
1550	Viljandi Lasteaed Midrimaa	Põhitegevuse kulud			09110			55-Majandamiskulud	55004	Postikulud	31	31	31
1551	Viljandi Lasteaed Midrimaa	Põhitegevuse kulud			09110			55-Majandamiskulud	55005	Esindus ja vastuvõtukulud	8	0	0
1552	Viljandi Lasteaed Midrimaa	Põhitegevuse kulud			09110			55-Majandamiskulud	55008	Kulud info- ja PR teenustele k.a. ajalehel	164	164	164
1553	Viljandi Lasteaed Midrimaa	Põhitegevuse kulud			09110			55-Majandamiskulud	55009	Muud administreerimiskulud	608	608	608
1554	Viljandi Lasteaed Midrimaa	Põhitegevuse kulud			09110			55-Majandamiskulud	55041	Koolituskulud	4 950	1 000	1 000
1555	Viljandi Lasteaed Midrimaa	Põhitegevuse kulud			09110			55-Majandamiskulud	55043	Koolituslähedused	665	665	665
1556	Viljandi Lasteaed Midrimaa	Põhitegevuse kulud			09110			55-Majandamiskulud	55126	Kulud jooksvale remondile	5 000	0	0
1557	Viljandi Lasteaed Midrimaa	Põhitegevuse kulud			09110			55-Majandamiskulud	55129	Muud majandamiskulud	15 512	0	0
1558	Viljandi Lasteaed Midrimaa	Põhitegevuse kulud			09110			55-Majandamiskulud	55135	Isikliku sõiduauto kasutamise kulud	647	647	647
1559	Viljandi Lasteaed Midrimaa	Põhitegevuse kulud			09110			55-Majandamiskulud	55141	Kulud riist- ja tarkvara ostmiseks	140	0	0
1560	Viljandi Lasteaed Midrimaa	Põhitegevuse kulud			09110			55-Majandamiskulud	55144	Kulud andmesidele	828	628	1 228
1561	Viljandi Lasteaed Midrimaa	Põhitegevuse kulud			09110			55-Majandamiskulud	55145	Muud info ja kommunikatsioonitehnolo	668	686	86
1562	Viljandi Lasteaed Midrimaa	Põhitegevuse kulud			09110			55-Majandamiskulud	55152	Büroomasinad, olmetehnika	710	1 700	1 000
1563	Viljandi Lasteaed Midrimaa	Põhitegevuse kulud			09110			55-Majandamiskulud	55153	Inventari remondikulud	217	217	217
1564	Viljandi Lasteaed Midrimaa	Põhitegevuse kulud			09110			55-Majandamiskulud	55157	Inventari hooldus	2 100	2 562	2 100
1565	Viljandi Lasteaed Midrimaa	Põhitegevuse kulud			09110			55-Majandamiskulud	55159	Muud inventarikulud	750	0	0
1566	Viljandi Lasteaed Midrimaa	Põhitegevuse kulud			09110			55-Majandamiskulud	55211	Toiduained ja toitlustusteenused	54 705	77 138	77 138

Rea number	Eelarve eest vastutaja	Tulude või kulude grupp	Tegevusala	Tegevussuuna nimetus	Tegevusala	Subjekt KVHA nr	Subjekt KVHA nimetus	Kontoklassi nimi	Tunnus	Rea nimetus	2018 eelarve (II lisaeelarve) omavahelistega = alaeelarved	2019 eelarve omavahelistega I lugemine = alaeelarved	Strateegias 2019 eelarve omavahelistega = alaeelarved
1567	Viljandi Lasteaed Midrimaa	Põhitegevuse kulud			09110			55-Majandamiskulud	55212	Koolipiim	3 800	0	0
1568	Viljandi Lasteaed Midrimaa	Põhitegevuse kulud			09110			55-Majandamiskulud	55213	Koolipuuvili	2 405	0	0
1569	Viljandi Lasteaed Midrimaa	Põhitegevuse kulud			09110			55-Majandamiskulud	55221	Hügieenitarbed	1 062	1 000	1 462
1570	Viljandi Lasteaed Midrimaa	Põhitegevuse kulud			09110			55-Majandamiskulud	55222	Ravimid, töökaitsevahendid	62	62	62
1571	Viljandi Lasteaed Midrimaa	Põhitegevuse kulud			09110			55-Majandamiskulud	55224	Riskianalüüs	339	589	589
1572	Viljandi Lasteaed Midrimaa	Põhitegevuse kulud			09110			55-Majandamiskulud	55243	Kulud muudele õppevahenditele	6 184	5 000	5 000
1573	Viljandi Lasteaed Midrimaa	Põhitegevuse kulud			09110			55-Majandamiskulud	55251	Kommunikatsiooni-, kultuuri- ja vaba aja	1 117	417	1 117
1574	Viljandi Lasteaed Midrimaa	Põhitegevuse kulud kokku									691 795	714 514	705 079
1575	Viljandi Lasteaed Männimäe	Põhitegevuse tulud			09110			32-Kaupade ja teenuste r	32201	Vanemate poolt kaetav osa õppekuludes	126 090	126 090	126 090
1576	Viljandi Lasteaed Männimäe	Põhitegevuse tulud			09110			32-Kaupade ja teenuste r	32202	lasteaedade toiduraha	41 597	41 597	41 597
1577	Viljandi Lasteaed Männimäe	Põhitegevuse tulud			09110			32-Kaupade ja teenuste r	32203	personali toiduraha	3 434	0	0
1578	Viljandi Lasteaed Männimäe	Põhitegevuse tulud			09110			32-Kaupade ja teenuste r	32206	haridusasutuste ruumide üüritul, kommi	1 169	1 229	1 169
1579	Viljandi Lasteaed Männimäe	Põhitegevuse tulud			09110			32-Kaupade ja teenuste r	32209	muud tulud haridusalasest tegevusest, üri	3 600	0	0
1580	Viljandi Lasteaed Männimäe	Põhitegevuse tulud kokku									175 890	168 916	168 856
1581	Viljandi Lasteaed Männimäe	Põhitegevuse kulud			09110			45-Muud toetused	4528	Liikmemaksud	50	60	50
1582	Viljandi Lasteaed Männimäe	Põhitegevuse kulud			09110			50-Tööjõukulud	50021	Töötajate töötasu v.a õpetajad	495 620	500 328	505 104
1583	Viljandi Lasteaed Männimäe	Põhitegevuse kulud			09110			50-Tööjõukulud	50631	Töötajate v.a. õpetajad sotsiaalmaks	163 755	165 308	166 884
1584	Viljandi Lasteaed Männimäe	Põhitegevuse kulud			09110			50-Tööjõukulud	50641	Töötajate v.a. õpetajate töötuskindlustus	3 964	4 003	4 041
1585	Viljandi Lasteaed Männimäe	Põhitegevuse kulud			09110			55-Majandamiskulud	55000	Bürookulud	260	260	260
1586	Viljandi Lasteaed Männimäe	Põhitegevuse kulud			09110			55-Majandamiskulud	55001	Raamatud, ajalehed, ajakirjad, muud trük	80	80	80
1587	Viljandi Lasteaed Männimäe	Põhitegevuse kulud			09110			55-Majandamiskulud	55002	Paljundus- ja printimiskulud	490	490	490
1588	Viljandi Lasteaed Männimäe	Põhitegevuse kulud			09110			55-Majandamiskulud	55003	Sidekulud	450	440	450
1589	Viljandi Lasteaed Männimäe	Põhitegevuse kulud			09110			55-Majandamiskulud	55004	Postikulud	40	40	40
1590	Viljandi Lasteaed Männimäe	Põhitegevuse kulud			09110			55-Majandamiskulud	55005	Esindus ja vastuvõtukulud	60	60	60
1591	Viljandi Lasteaed Männimäe	Põhitegevuse kulud			09110			55-Majandamiskulud	55006	Kingitused ja auhinnad kolmandatele isik	250	250	250
1592	Viljandi Lasteaed Männimäe	Põhitegevuse kulud			09110			55-Majandamiskulud	55008	Kulud info- ja PR teenuste k.a. ajalehel	40	40	40
1593	Viljandi Lasteaed Männimäe	Põhitegevuse kulud			09110			55-Majandamiskulud	55041	Koolituskulud	762	762	762
1594	Viljandi Lasteaed Männimäe	Põhitegevuse kulud			09110			55-Majandamiskulud	55043	Koolituslähedused	385	385	385
1595	Viljandi Lasteaed Männimäe	Põhitegevuse kulud			09110			55-Majandamiskulud	55129	Muud majandamiskulud	5 718	0	0
1596	Viljandi Lasteaed Männimäe	Põhitegevuse kulud			09110			55-Majandamiskulud	55135	Isikliku sõiduauto kasutamise kulud	400	400	400
1597	Viljandi Lasteaed Männimäe	Põhitegevuse kulud			09110			55-Majandamiskulud	55142	Kulud riistvara remondile ja hooldusele	55	55	55
1598	Viljandi Lasteaed Männimäe	Põhitegevuse kulud			09110			55-Majandamiskulud	55144	Kulud andmesidele	595	595	595
1599	Viljandi Lasteaed Männimäe	Põhitegevuse kulud			09110			55-Majandamiskulud	55145	Muud info ja kommunikatsioonitehnoloog	600	600	600
1600	Viljandi Lasteaed Männimäe	Põhitegevuse kulud			09110			55-Majandamiskulud	55146	Telefonide ost	150	150	150
1601	Viljandi Lasteaed Männimäe	Põhitegevuse kulud			09110			55-Majandamiskulud	55151	Ruumide sisustus, mööbel	19 520	12 020	12 020
1602	Viljandi Lasteaed Männimäe	Põhitegevuse kulud			09110			55-Majandamiskulud	55152	Bürooasjad, olmetehnika	20	20	20
1603	Viljandi Lasteaed Männimäe	Põhitegevuse kulud			09110			55-Majandamiskulud	55153	Inventari remondikulud	890	890	890
1604	Viljandi Lasteaed Männimäe	Põhitegevuse kulud			09110			55-Majandamiskulud	55157	Inventari hooldus	2 990	5 990	5 990
1605	Viljandi Lasteaed Männimäe	Põhitegevuse kulud			09110			55-Majandamiskulud	55211	Toiduained ja toitlustusteenused	40 033	80 025	80 025
1606	Viljandi Lasteaed Männimäe	Põhitegevuse kulud			09110			55-Majandamiskulud	55212	Koolipiim	3 220	0	0
1607	Viljandi Lasteaed Männimäe	Põhitegevuse kulud			09110			55-Majandamiskulud	55213	Koolipuuvili	2 330	0	0
1608	Viljandi Lasteaed Männimäe	Põhitegevuse kulud			09110			55-Majandamiskulud	55221	Hügieenitarbed	942	942	942
1609	Viljandi Lasteaed Männimäe	Põhitegevuse kulud			09110			55-Majandamiskulud	55222	Ravimid, töökaitsevahendid	45	45	45
1610	Viljandi Lasteaed Männimäe	Põhitegevuse kulud			09110			55-Majandamiskulud	55223	Tervisekontroll	100	100	100
1611	Viljandi Lasteaed Männimäe	Põhitegevuse kulud			09110			55-Majandamiskulud	55243	Kulud muudele õppevahenditele	6 410	6 410	6 410
1612	Viljandi Lasteaed Männimäe	Põhitegevuse kulud			09110			55-Majandamiskulud	55251	Kommunikatsiooni-, kultuuri- ja vaba aja	350	350	350
1613	Viljandi Lasteaed Männimäe	Põhitegevuse kulud kokku									750 574	781 098	787 488
1614	Viljandi Linnahooldus	Põhitegevuse tulud			05101			32-Kaupade ja teenuste r	3232	Tulud muudelt majandusaladelt	171 134	111 919	171 134
1615	Viljandi Linnahooldus	Põhitegevuse tulud kokku									171 134	111 919	171 134
1616	Viljandi Linnahooldus	Põhitegevuse kulud			05100			55-Majandamiskulud	550302	Välismaised lähedused	0	2 000	2 000
1617	Viljandi Linnahooldus	Põhitegevuse kulud			05101			50-Tööjõukulud	50021	Töötajate töötasu v.a õpetajad	311 400	291 399	317 628
1618	Viljandi Linnahooldus	Põhitegevuse kulud			05101			50-Tööjõukulud	5005	Töövõtulepingu alusel füüsiliste isikut	14 700	4 700	14 700
1619	Viljandi Linnahooldus	Põhitegevuse kulud			05101			50-Tööjõukulud	50631	Töötajate v.a. õpetajad sotsiaalmaks	107 613	97 456	109 766
1620	Viljandi Linnahooldus	Põhitegevuse kulud			05101			50-Tööjõukulud	50641	Töötajate v.a. õpetajate töötuskindlustus	2 609	2 364	2 662

Rea number	Eelarve eest vastutaja	Tulude või kulude grupp	Tegevussuund	Tegevusala	Subjekt KVHA nr	Subjekt KVHA nimetus	Kontoklassi nimi	Tunnus	Rea nimetus	2018 eelarve (II lisaeelarve) omavahelistega = alaeelarved	2019 eelarve omavahelistega I lugemine = alaeelarved	Strateegias 2019 eelarve omavahelistega = alaeelarved
1729	Viljandi Muusikakool	Põhitegevuse kulud		09510			45-Muud toetused	4528	Liikmemaksud	843	662	662
1730	Viljandi Muusikakool	Põhitegevuse kulud		09510			50-Tööjõukulud	50021	Töötajate töötasu v.a õpetajad	310 819	318 737	318 737
1731	Viljandi Muusikakool	Põhitegevuse kulud		09510			50-Tööjõukulud	5005	Töövõtulepingu alusel füüsilistele isikute	1 300	1 300	1 300
1732	Viljandi Muusikakool	Põhitegevuse kulud		09510			50-Tööjõukulud	5051	Õppelaenu	491	516	516
1733	Viljandi Muusikakool	Põhitegevuse kulud		09510			50-Tööjõukulud	5061	Sotsiaalmaks erisoodustustelt	202	213	213
1734	Viljandi Muusikakool	Põhitegevuse kulud		09510			50-Tööjõukulud	5062	Tulumaks erisoodustustelt	123	129	129
1735	Viljandi Muusikakool	Põhitegevuse kulud		09510			50-Tööjõukulud	50631	Töötajate v.a. õpetajad sotsiaalmaks	103 000	105 613	105 613
1736	Viljandi Muusikakool	Põhitegevuse kulud		09510			50-Tööjõukulud	50641	Töötajate v.a. õpetajate töötuskindlustus	2 498	2 561	2 561
1737	Viljandi Muusikakool	Põhitegevuse kulud		09510			55-Majandamiskulud	55000	Bürookulud	941	941	941
1738	Viljandi Muusikakool	Põhitegevuse kulud		09510			55-Majandamiskulud	55001	Raamatud, ajalehed, ajakirjad, muud trük	370	570	370
1739	Viljandi Muusikakool	Põhitegevuse kulud		09510			55-Majandamiskulud	55002	Paljundus- ja printimiskulud	323	323	323
1740	Viljandi Muusikakool	Põhitegevuse kulud		09510			55-Majandamiskulud	55003	Sidekulud	831	831	831
1741	Viljandi Muusikakool	Põhitegevuse kulud		09510			55-Majandamiskulud	55004	Postikulud	77	77	77
1742	Viljandi Muusikakool	Põhitegevuse kulud		09510			55-Majandamiskulud	55005	Esindus ja vastuvõtukulud	216	216	216
1743	Viljandi Muusikakool	Põhitegevuse kulud		09510			55-Majandamiskulud	55008	Kulud info- ja PR teenustele k.a. ajalehel	186	186	186
1744	Viljandi Muusikakool	Põhitegevuse kulud		09510			55-Majandamiskulud	55009	Muud administreerimiskulud	337	737	337
1745	Viljandi Muusikakool	Põhitegevuse kulud		09510			55-Majandamiskulud	550301	Kodumaised lähetused	925	925	925
1746	Viljandi Muusikakool	Põhitegevuse kulud		09510			55-Majandamiskulud	55041	Koolituskulud	1 350	1 350	1 350
1747	Viljandi Muusikakool	Põhitegevuse kulud		09510			55-Majandamiskulud	55043	Koolituslähetused	123	123	123
1748	Viljandi Muusikakool	Põhitegevuse kulud		09510			55-Majandamiskulud	55135	Isikliku sõiduauto kasutamise kulud	6 530	7 030	6 530
1749	Viljandi Muusikakool	Põhitegevuse kulud		09510			55-Majandamiskulud	55142	Kulud riistvara remondile ja hooldusele	137	137	137
1750	Viljandi Muusikakool	Põhitegevuse kulud		09510			55-Majandamiskulud	55143	Kulud riist- ja tarkvara rendile	429	429	429
1751	Viljandi Muusikakool	Põhitegevuse kulud		09510			55-Majandamiskulud	55144	Kulud andmesidele	32	32	32
1752	Viljandi Muusikakool	Põhitegevuse kulud		09510			55-Majandamiskulud	55145	Muud info ja kommunikatsioonitehnolod	1 500	2 000	1 500
1753	Viljandi Muusikakool	Põhitegevuse kulud		09510			55-Majandamiskulud	55151	Ruumide sisustus, mööbel	5 000	5 000	5 000
1754	Viljandi Muusikakool	Põhitegevuse kulud		09510			55-Majandamiskulud	55152	Büroomasinad, olmetehnika	894	894	894
1755	Viljandi Muusikakool	Põhitegevuse kulud		09510			55-Majandamiskulud	55153	Inventari remondikulud	1 542	2 742	1 542
1756	Viljandi Muusikakool	Põhitegevuse kulud		09510			55-Majandamiskulud	55154	Inventari rent	400	400	400
1757	Viljandi Muusikakool	Põhitegevuse kulud		09510			55-Majandamiskulud	55159	Muud inventarikulud	131	131	131
1758	Viljandi Muusikakool	Põhitegevuse kulud		09510			55-Majandamiskulud	55221	Hügieenitarbed	776	776	776
1759	Viljandi Muusikakool	Põhitegevuse kulud		09510			55-Majandamiskulud	55222	Ravimid, töökaitselahendid	66	66	66
1760	Viljandi Muusikakool	Põhitegevuse kulud		09510			55-Majandamiskulud	55241	Kulud õpikutele	977	1 477	977
1761	Viljandi Muusikakool	Põhitegevuse kulud		09510			55-Majandamiskulud	55243	Kulud muudele õppevahenditele	16 000	8 250	11 850
1762	Viljandi Muusikakool	Põhitegevuse kulud		09510			55-Majandamiskulud	55243	Kulud muudele õppevahenditele	7 000	0	0
1763	Viljandi Muusikakool	Põhitegevuse kulud		09510			55-Majandamiskulud	55244	Kulud kolmandate isikute koolitusele	150	450	150
1764	Viljandi Muusikakool	Põhitegevuse kulud		09510			55-Majandamiskulud	55251	Kommunikatsiooni-, kultuuri- ja vaba aja	750	0	0
1765	Viljandi Muusikakool	Põhitegevuse kulud		09510			55-Majandamiskulud	55251	Kommunikatsiooni-, kultuuri- ja vaba aja	14 529	13 190	13 190
1766	Viljandi Muusikakool	Põhitegevuse kulud kokku								481 798	479 014	479 014
1767	Viljandi Nukuteater	Põhitegevuse tulud		08234			32-Kaupade ja teenuste r	32212	Piletitulud	5 333	6 000	5 333
1768	Viljandi Nukuteater	Põhitegevuse tulud		08234			35-Saadud toetused	350002	Kultuurkapitalilt projektidele	5 200	0	0
1769	Viljandi Nukuteater	Põhitegevuse tulud kokku								10 533	6 000	5 333
1770	Viljandi Nukuteater	Põhitegevuse kulud		08234			45-Muud toetused	4528	Liikmemaksud	28	28	28
1771	Viljandi Nukuteater	Põhitegevuse kulud		08234			50-Tööjõukulud	50021	Töötajate töötasu v.a õpetajad	28 380	29 572	28 948
1772	Viljandi Nukuteater	Põhitegevuse kulud		08234			50-Tööjõukulud	5005	Töövõtulepingu alusel füüsilistele isikute	12 360	12 360	12 360
1773	Viljandi Nukuteater	Põhitegevuse kulud		08234			50-Tööjõukulud	50631	Töötajate v.a. õpetajad sotsiaalmaks	13 445	13 920	13 714
1774	Viljandi Nukuteater	Põhitegevuse kulud		08234			50-Tööjõukulud	50641	Töötajate v.a. õpetajate töötuskindlustus	327	339	334
1775	Viljandi Nukuteater	Põhitegevuse kulud		08234			55-Majandamiskulud	55000	Bürookulud	93	93	93
1776	Viljandi Nukuteater	Põhitegevuse kulud		08234			55-Majandamiskulud	55001	Raamatud, ajalehed, ajakirjad, muud trük	123	123	123
1777	Viljandi Nukuteater	Põhitegevuse kulud		08234			55-Majandamiskulud	55002	Paljundus- ja printimiskulud	152	152	152
1778	Viljandi Nukuteater	Põhitegevuse kulud		08234			55-Majandamiskulud	55003	Sidekulud	431	431	431
1779	Viljandi Nukuteater	Põhitegevuse kulud		08234			55-Majandamiskulud	55004	Postikulud	31	31	31
1780	Viljandi Nukuteater	Põhitegevuse kulud		08234			55-Majandamiskulud	55005	Esindus ja vastuvõtukulud	52	52	52
1781	Viljandi Nukuteater	Põhitegevuse kulud		08234			55-Majandamiskulud	55008	Kulud info- ja PR teenustele k.a. ajalehel	62	62	62
1782	Viljandi Nukuteater	Põhitegevuse kulud		08234			55-Majandamiskulud	55009	Muud administreerimiskulud	93	93	93

Rea number	Eelarve eest vastutaja	Tulude või kulude grupp	Tegevusala	Tegevusala nimetus	Tegevusala	Subjekt KVHA nr	Subjekt KVHA nimetus	Kontoklassi nimi	Tunnus	Rea nimetus	2018 eelarve (II lisaeelarve) omavahelistega = alaeelarved	2019 eelarve omavahelistega I lugemine = alaeelarved	Strateegias 2019 eelarve omavahelistega = alaeelarved
1783	Viljandi Nukuteater	Põhitegevuse kulud			08234			55-Majandamiskulud	550301	Kodumaised lähetused	69	69	69
1784	Viljandi Nukuteater	Põhitegevuse kulud			08234			55-Majandamiskulud	550302	Välismaised lähetused	45	45	45
1785	Viljandi Nukuteater	Põhitegevuse kulud			08234			55-Majandamiskulud	55135	Isikliku sõiduauto kasutamise kulud	383	383	383
1786	Viljandi Nukuteater	Põhitegevuse kulud			08234			55-Majandamiskulud	55144	Kulud andmesidele	491	491	491
1787	Viljandi Nukuteater	Põhitegevuse kulud			08234			55-Majandamiskulud	55145	Muud info ja kommunikatsioonitehnoloogia	21	21	21
1788	Viljandi Nukuteater	Põhitegevuse kulud			08234			55-Majandamiskulud	55152	Büroomasinad, olmetehnika	1 308	1 308	1 308
1789	Viljandi Nukuteater	Põhitegevuse kulud			08234			55-Majandamiskulud	55221	Hügieenitarbed	85	85	85
1790	Viljandi Nukuteater	Põhitegevuse kulud			08234			55-Majandamiskulud	55222	Ravimid, töökaitsevahendid	13	13	13
1791	Viljandi Nukuteater	Põhitegevuse kulud			08234			55-Majandamiskulud	55251	Kommunikatsiooni-, kultuuri- ja vaba aja	7 142	1 942	1 942
1792	Viljandi Nukuteater	Põhitegevuse kulud			08234			55-Majandamiskulud	5540	muud mitmesugused majanduskulud	62	729	62
1793	Viljandi Nukuteater	Põhitegevuse kulud kokku									65 196	62 342	60 840
1794	Viljandi Paalalinna Kool	Põhitegevuse tulud			09212			32-Kaupade ja teenuste	32204	Õppevahendite müük	978	0	0
1795	Viljandi Paalalinna Kool	Põhitegevuse tulud			09212			32-Kaupade ja teenuste	32206	haridusasutuste ruumide üüritulu, komm	600	0	360
1796	Viljandi Paalalinna Kool	Põhitegevuse tulud			09212			32-Kaupade ja teenuste	32209	muud tulud haridusalasest tegevusest, üri	340	65	65
1797	Viljandi Paalalinna Kool	Põhitegevuse tulud			09212			35-Saadud toetused	35008	Sihtfinantseerimine muudelt residentidelt	825	0	0
1798	Viljandi Paalalinna Kool	Põhitegevuse tulud			09212			35-Saadud toetused	350003	Tiigrihüpe SA, Innove SA, HITSA	1 000	0	0
1799	Viljandi Paalalinna Kool	Põhitegevuse tulud			09212			35-Saadud toetused	350099	Muudelt mitteresidentidelt	2 434	0	0
1800	Viljandi Paalalinna Kool	Põhitegevuse tulud kokku									6 177	65	425
1801	Viljandi Paalalinna Kool	Põhitegevuse kulud			09212			50-Tööajakulud	50020	Õpetajate töötasu üldhariduskoolides (ha	494 413	533 967	533 967
1802	Viljandi Paalalinna Kool	Põhitegevuse kulud			09212			50-Tööajakulud	50021	Töötajate töötasu v.a õpetajad	177 137	163 138	163 138
1803	Viljandi Paalalinna Kool	Põhitegevuse kulud			09212			50-Tööajakulud	50021	Töötajate töötasu v.a õpetajad D	7 298	7 298	7 298
1804	Viljandi Paalalinna Kool	Põhitegevuse kulud			09212			50-Tööajakulud	50021	Töötajate töötasu, HEV tegevuskulude a	5 322	5 322	5 322
1805	Viljandi Paalalinna Kool	Põhitegevuse kulud			09212			50-Tööajakulud	50025	Juhtide töötasu (hariduse toetusfondist)	30 323	32 749	32 749
1806	Viljandi Paalalinna Kool	Põhitegevuse kulud			09212			50-Tööajakulud	5005	Töövõtulepingu alusel füüsiliste isikute	1 324	824	824
1807	Viljandi Paalalinna Kool	Põhitegevuse kulud			09212			50-Tööajakulud	5051	Õppelaenud	306	0	0
1808	Viljandi Paalalinna Kool	Põhitegevuse kulud			09212			50-Tööajakulud	5061	Sotsiaalmaks erisoodustustelt	126	0	0
1809	Viljandi Paalalinna Kool	Põhitegevuse kulud			09212			50-Tööajakulud	5062	Tulumaks erisoodustustelt	77	0	0
1810	Viljandi Paalalinna Kool	Põhitegevuse kulud			09212			50-Tööajakulud	50630	Õpetajate sotsiaalmaks (hariduse toetusf	163 156	176 209	176 209
1811	Viljandi Paalalinna Kool	Põhitegevuse kulud			09212			50-Tööajakulud	50631	Töötajate v.a. õpetajad sotsiaalmaks	58 894	54 108	54 108
1812	Viljandi Paalalinna Kool	Põhitegevuse kulud			09212			50-Tööajakulud	50631	Töötajate v.a. õpetajad sotsiaalmaks D	2 409	2 409	2 409
1813	Viljandi Paalalinna Kool	Põhitegevuse kulud			09212			50-Tööajakulud	50631	Töötajate sotsiaalmaks HEV tegevuskul	1 755	1 755	1 755
1814	Viljandi Paalalinna Kool	Põhitegevuse kulud			09212			50-Tööajakulud	50635	Juhtide sotsiaalmaks (hariduse toetusfon	10 007	10 808	10 808
1815	Viljandi Paalalinna Kool	Põhitegevuse kulud			09212			50-Tööajakulud	50640	Õpetajate töötuskindlustus (hariduse toet	3 955	4 272	4 272
1816	Viljandi Paalalinna Kool	Põhitegevuse kulud			09212			50-Tööajakulud	50641	Töötajate v.a. õpetajate töötuskindlustus	1 428	1 313	1 313
1817	Viljandi Paalalinna Kool	Põhitegevuse kulud			09212			50-Tööajakulud	50641	Töötajate v.a. õpetajate töötuskindlustus	58	58	58
1818	Viljandi Paalalinna Kool	Põhitegevuse kulud			09212			50-Tööajakulud	50641	Töötajate töötuskindlustusmaks HEV te	43	43	43
1819	Viljandi Paalalinna Kool	Põhitegevuse kulud			09212			50-Tööajakulud	50645	Juhtide töötuskindlustusmaks (hariduse t	243	263	263
1820	Viljandi Paalalinna Kool	Põhitegevuse kulud			09212			55-Majandamiskulud	55000	Bürookulud	1 597	1 597	1 597
1821	Viljandi Paalalinna Kool	Põhitegevuse kulud			09212			55-Majandamiskulud	55001	Raamatud, ajalehed, ajakirjad, muud trük	626	626	626
1822	Viljandi Paalalinna Kool	Põhitegevuse kulud			09212			55-Majandamiskulud	55002	Paljundus- ja printimiskulud	1 063	1 263	1 263
1823	Viljandi Paalalinna Kool	Põhitegevuse kulud			09212			55-Majandamiskulud	55003	Sidekulud	1 145	1 145	1 145
1824	Viljandi Paalalinna Kool	Põhitegevuse kulud			09212			55-Majandamiskulud	55004	Postikulud	146	246	246
1825	Viljandi Paalalinna Kool	Põhitegevuse kulud			09212			55-Majandamiskulud	55005	Esindus ja vastuvõtukulud	450	950	950
1826	Viljandi Paalalinna Kool	Põhitegevuse kulud			09212			55-Majandamiskulud	55006	Kingitused ja auhinnad kolmandatele isik	465	458	458
1827	Viljandi Paalalinna Kool	Põhitegevuse kulud			09212			55-Majandamiskulud	55008	Kulud info- ja PR teenustele k.a. ajalehel	516	516	516
1828	Viljandi Paalalinna Kool	Põhitegevuse kulud			09212			55-Majandamiskulud	55009	Muud administreerimiskulud	502	289	289
1829	Viljandi Paalalinna Kool	Põhitegevuse kulud			09212			55-Majandamiskulud	550302	Välismaised lähetused	0	123	123
1830	Viljandi Paalalinna Kool	Põhitegevuse kulud			09212			55-Majandamiskulud	55041	Koolituskulud	2 495	0	0
1831	Viljandi Paalalinna Kool	Põhitegevuse kulud			09212			55-Majandamiskulud	55042	Koolituskulud hariduse toetusfondist	5 292	5 292	5 292
1832	Viljandi Paalalinna Kool	Põhitegevuse kulud			09212			55-Majandamiskulud	55043	Koolituslähetused	2 104	0	0
1833	Viljandi Paalalinna Kool	Põhitegevuse kulud			09212			55-Majandamiskulud	55110	Lumetõrje kulud	0	290	290
1834	Viljandi Paalalinna Kool	Põhitegevuse kulud			09212			55-Majandamiskulud	55111	Kulud küttele	39 282	34 625	34 625
1835	Viljandi Paalalinna Kool	Põhitegevuse kulud			09212			55-Majandamiskulud	55112	Kulud elektrile	8 392	6 830	6 830
1836	Viljandi Paalalinna Kool	Põhitegevuse kulud			09212			55-Majandamiskulud	55113	Kulud veele ja kanalisatsioonile	2 130	1 836	1 836

Rea number	Eelarve eest vastutaja	Tulude või kulude grupp	Tegevusala	Tegevusala	Tegevusala	Subjekt KVHA nr	Subjekt KVHA nimetus	Kontoklassi nimi	Tunnus	Rea nimetus	2018 eelarve (II lisaeelarve) omavahelistega = alaeelarved	2019 eelarve omavahelistega I lugemine = alaeelarved	Strateegias 2019 eelarve omavahelistega = alaeelarved
1837	Viljandi Paalalinna Kool	Põhitegevuse kulud		09212				55-Majandamiskulud	551140	Kulud korrashoitule	3 137	2 787	3 137
1838	Viljandi Paalalinna Kool	Põhitegevuse kulud		09212				55-Majandamiskulud	55115	Kulud valvele	1 568	1 568	1 568
1839	Viljandi Paalalinna Kool	Põhitegevuse kulud		09212				55-Majandamiskulud	551160	Kulud jooksvale remondile	5 931	2 434	2 788
1840	Viljandi Paalalinna Kool	Põhitegevuse kulud		09212				55-Majandamiskulud	551180	Üüri- ja rendimaksud	22 013	20 921	22 013
1841	Viljandi Paalalinna Kool	Põhitegevuse kulud		09212				55-Majandamiskulud	551190	Muud majandamiskulud	40 555	28 104	29 062
1842	Viljandi Paalalinna Kool	Põhitegevuse kulud		09212				55-Majandamiskulud	55131	Kulud kütusele	1 293	1 593	1 593
1843	Viljandi Paalalinna Kool	Põhitegevuse kulud		09212				55-Majandamiskulud	55132	Kulud remondile ja hooldusele	972	972	972
1844	Viljandi Paalalinna Kool	Põhitegevuse kulud		09212				55-Majandamiskulud	55133	Kindlustusmaksed	332	825	121
1845	Viljandi Paalalinna Kool	Põhitegevuse kulud		09212				55-Majandamiskulud	55135	Isikliku sõiduauto kasutamise kulud	900	600	600
1846	Viljandi Paalalinna Kool	Põhitegevuse kulud		09212				55-Majandamiskulud	55139	Muud sõidukite ülalpidamise kulud	1 368	787	787
1847	Viljandi Paalalinna Kool	Põhitegevuse kulud		09212				55-Majandamiskulud	55141	Kulud riist- ja tarkvara ostmiseks	641	0	0
1848	Viljandi Paalalinna Kool	Põhitegevuse kulud		09212				55-Majandamiskulud	55142	Kulud riistvara remondile ja hooldusele	1 487	617	617
1849	Viljandi Paalalinna Kool	Põhitegevuse kulud		09212				55-Majandamiskulud	55144	Kulud andmesidele	2 112	2 112	2 112
1850	Viljandi Paalalinna Kool	Põhitegevuse kulud		09212				55-Majandamiskulud	55145	Muud info ja kommunikatsioonitehnoloogia	140	0	0
1851	Viljandi Paalalinna Kool	Põhitegevuse kulud		09212				55-Majandamiskulud	55146	Telefonide ost	390	0	0
1852	Viljandi Paalalinna Kool	Põhitegevuse kulud		09212				55-Majandamiskulud	55151	Ruumide sisustus, mööbel	847	450 847	847
1853	Viljandi Paalalinna Kool	Põhitegevuse kulud		09212				55-Majandamiskulud	55152	Büroomasinad, olmetehnika	108	1 333	1 333
1854	Viljandi Paalalinna Kool	Põhitegevuse kulud		09212				55-Majandamiskulud	55153	Inventari remondikulud	133	533	533
1855	Viljandi Paalalinna Kool	Põhitegevuse kulud		09212				55-Majandamiskulud	55155	Õppeotstarbeline inventar	961	300	300
1856	Viljandi Paalalinna Kool	Põhitegevuse kulud		09212				55-Majandamiskulud	55159	Muud inventarikulud	108	0	0
1857	Viljandi Paalalinna Kool	Põhitegevuse kulud		09212				55-Majandamiskulud	55221	Hügieenitarbed	808	1 208	1 208
1858	Viljandi Paalalinna Kool	Põhitegevuse kulud		09212				55-Majandamiskulud	55222	Ravimid, töökaitsevahendid	40	140	140
1859	Viljandi Paalalinna Kool	Põhitegevuse kulud		09212				55-Majandamiskulud	55223	Tervisekontroll	357	357	357
1860	Viljandi Paalalinna Kool	Põhitegevuse kulud		09212				55-Majandamiskulud	55241	Kulud õpikutele	502	502	502
1861	Viljandi Paalalinna Kool	Põhitegevuse kulud		09212				55-Majandamiskulud	552421	Õppevahendid hariduse toetusfondist	25 137	25 137	25 137
1862	Viljandi Paalalinna Kool	Põhitegevuse kulud		09212				55-Majandamiskulud	552422	Kulud HEV tegevusteks toetusfondist	3 560	3 560	3 560
1863	Viljandi Paalalinna Kool	Põhitegevuse kulud		09212				55-Majandamiskulud	55243	Kulud muudele õppevahenditele	5 518	4 993	4 993
1864	Viljandi Paalalinna Kool	Põhitegevuse kulud		09212				55-Majandamiskulud	55244	Kulud kolmandate isikute koolitusele	4 317	5 317	5 317
1865	Viljandi Paalalinna Kool	Põhitegevuse kulud		09212				55-Majandamiskulud	55248	Koolitusteenused õppekava täitmiseks	124	0	0
1866	Viljandi Paalalinna Kool	Põhitegevuse kulud		09212				55-Majandamiskulud	55249	Muud hariduskulud	1 235	0	0
1867	Viljandi Paalalinna Kool	Põhitegevuse kulud		09212				55-Majandamiskulud	55251	Kommunikatsiooni-, kultuuri- ja vaba aja	4 742	5 742	5 742
1868	Viljandi Paalalinna Kool	Põhitegevuse kulud		09601				55-Majandamiskulud	5521	1-9 kl.õpilaste toitlustamine	51 101	102 726	102 726
1869	Viljandi Paalalinna Kool	Põhitegevuse kulud kokku									1 206 916	1 716 637	1 268 687
1870	Viljandi Paalalinna Kool	Investeeringutegevuse kulud		01700				65-Finantskulud	6502	Intressi- ja viivisekulud kapitaliliisingult	576	451	451
1871	Viljandi Paalalinna Kool	Investeeringutegevuse kulud kokku									576	451	451
1872	Viljandi Paalalinna Kool	Laenu tagasimaksmine		09212				25-Laenu, kapitaliliising	2586	Kapitaliliisingu maksed	4 027	4 311	4 311
1873	Viljandi Paalalinna Kool	Laenu tagasimaksmine kokku									4 027	4 311	4 311
1874	Viljandi Päevakeskus	Põhitegevuse tulud			Tulud			32-Kaupade ja teenuste	32244	Päevakeskuse toidu tulu	62 500	62 500	62 500
1875	Viljandi Päevakeskus	Põhitegevuse tulud			Tulud			32-Kaupade ja teenuste	32245	Päevakeskuse Supiköögi tulu	2 300	2 300	2 300
1876	Viljandi Päevakeskus	Põhitegevuse tulud			Tulud			32-Kaupade ja teenuste	32246	Päevakeskuse teenused	49 550	49 550	49 550
1877	Viljandi Päevakeskus	Põhitegevuse tulud kokku									114 350	114 350	114 350
1878	Viljandi Päevakeskus	Põhitegevuse kulud		09210				50-Tööjõukulud	50027	Tugispetsialistide töötasu	335 400	363 000	363 000
1879	Viljandi Päevakeskus	Põhitegevuse kulud		09210				50-Tööjõukulud	50637	Tugispetsialistide sotsiaalmaks	110 682	119 790	119 790
1880	Viljandi Päevakeskus	Põhitegevuse kulud		09210				50-Tööjõukulud	50647	Tugispetsialistide töötuskindlustusmaksed	2 683	2 904	2 904
1881	Viljandi Päevakeskus	Põhitegevuse kulud		09800				55-Majandamiskulud	55009	Laste ja perede osakonna kulud	22 914	22 914	22 914
1882	Viljandi Päevakeskus	Põhitegevuse kulud		10200				50-Tööjõukulud	50021	Töötajate töötasu v.a õpetajad	165 720	174 495	169 035
1883	Viljandi Päevakeskus	Põhitegevuse kulud		10200				50-Tööjõukulud	5005	Töövõtulepingu alusel füüsiliste isikute	4 000	4 000	4 000
1884	Viljandi Päevakeskus	Põhitegevuse kulud		10200				50-Tööjõukulud	50631	Töötajate v.a. õpetajad sotsiaalmaks	56 008	58 931	57 129
1885	Viljandi Päevakeskus	Põhitegevuse kulud		10200				50-Tööjõukulud	50641	Töötajate v.a. õpetajate töötuskindlustus	1 358	1 430	1 386
1886	Viljandi Päevakeskus	Põhitegevuse kulud		10200				55-Majandamiskulud	55000	Bürookulud	768	768	768
1887	Viljandi Päevakeskus	Põhitegevuse kulud		10200				55-Majandamiskulud	55001	Raamatud, ajalehed, ajakirjad, muud trük	508	508	508
1888	Viljandi Päevakeskus	Põhitegevuse kulud		10200				55-Majandamiskulud	55002	Paljundus- ja printimiskulud	358	358	358
1889	Viljandi Päevakeskus	Põhitegevuse kulud		10200				55-Majandamiskulud	55003	Sidekulud	768	768	768
1890	Viljandi Päevakeskus	Põhitegevuse kulud		10200				55-Majandamiskulud	55004	Postikulud	62	62	62

Rea number	Eelarve eest vastutaja	Tulude või kulude grupp	Tegevussuund	Tegevusala	Subjekt KVHA nr	Subjekt KVHA nimetus	Kontoklassi nimi	Tunnus	Rea nimetus	2018 eelarve (II lisaeelarve) omavahelistega = alaeelarved	2019 eelarve omavahelistega I lugemine = alaeelarved	Strateegias 2019 eelarve omavahelistega = alaeelarved
1891	Viljandi Päevakeskus	Põhitegevuse kulud					55-Majandamiskulud	55008	Kulud info- ja PR teenustele k.a. ajalehel	62	62	62
1892	Viljandi Päevakeskus	Põhitegevuse kulud					55-Majandamiskulud	55009	Muud administreerimiskulud	3 839	3 839	3 839
1893	Viljandi Päevakeskus	Põhitegevuse kulud					55-Majandamiskulud	550301	Kodumaised lähetused	62	62	62
1894	Viljandi Päevakeskus	Põhitegevuse kulud					55-Majandamiskulud	55041	Koolituskulud	1 238	1 238	1 238
1895	Viljandi Päevakeskus	Põhitegevuse kulud					55-Majandamiskulud	55043	Koolituslähetused	62	62	62
1896	Viljandi Päevakeskus	Põhitegevuse kulud					55-Majandamiskulud	551180	Ütiri- ja rendimaksud	25 000	25 000	25 000
1897	Viljandi Päevakeskus	Põhitegevuse kulud					55-Majandamiskulud	55131	Kulud kütusele	5 933	5 933	5 933
1898	Viljandi Päevakeskus	Põhitegevuse kulud					55-Majandamiskulud	55132	Kulud remondile ja hooldusele	1 440	1 440	1 440
1899	Viljandi Päevakeskus	Põhitegevuse kulud					55-Majandamiskulud	55132	Kulud remondile ja hooldusele	2 500	2 500	2 500
1900	Viljandi Päevakeskus	Põhitegevuse kulud					55-Majandamiskulud	55133	Kindlustusmaksed	3 250	3 250	3 250
1901	Viljandi Päevakeskus	Põhitegevuse kulud					55-Majandamiskulud	55134	Ütiri- ja rendimaksud	6 600	6 600	6 600
1902	Viljandi Päevakeskus	Põhitegevuse kulud					55-Majandamiskulud	55135	Isikliku sõiduauto kasutamise kulud	2 880	4 320	2 880
1903	Viljandi Päevakeskus	Põhitegevuse kulud					55-Majandamiskulud	55142	Kulud riistvara remondile ja hooldusele	228	228	228
1904	Viljandi Päevakeskus	Põhitegevuse kulud					55-Majandamiskulud	55144	Kulud andmesidele	522	522	522
1905	Viljandi Päevakeskus	Põhitegevuse kulud					55-Majandamiskulud	55146	Telefonide ost	96	96	96
1906	Viljandi Päevakeskus	Põhitegevuse kulud					55-Majandamiskulud	55151	Ruumide sisustus, mööbel	1 500	0	0
1907	Viljandi Päevakeskus	Põhitegevuse kulud					55-Majandamiskulud	55152	Büroomasinad, olmetehnika	740	740	740
1908	Viljandi Päevakeskus	Põhitegevuse kulud					55-Majandamiskulud	55153	Inventari remondikulud	2 002	2 002	2 002
1909	Viljandi Päevakeskus	Põhitegevuse kulud					55-Majandamiskulud	55211	Toiduained ja toitlustusteenused	61 756	61 756	61 756
1910	Viljandi Päevakeskus	Põhitegevuse kulud					55-Majandamiskulud	55221	Hügieenitarbed	480	480	480
1911	Viljandi Päevakeskus	Põhitegevuse kulud					55-Majandamiskulud	55222	Ravimid, töökaitsevahendid	301	301	301
1912	Viljandi Päevakeskus	Põhitegevuse kulud					55-Majandamiskulud	55223	Tervisekontroll	840	840	840
1913	Viljandi Päevakeskus	Põhitegevuse kulud					55-Majandamiskulud	55251	Kommunikatsiooni-, kultuuri- ja vaba aja	4 100	4 100	4 100
1914	Viljandi Päevakeskus	Põhitegevuse kulud					50-Tööjõukulud	5005	Töövõtulepingu alusel füüsiliste isikute	0	25 920	0
1915	Viljandi Päevakeskus	Põhitegevuse kulud					50-Tööjõukulud	5005	Töövõtulepingu alusel füüsiliste isikute	29 895	0	0
1916	Viljandi Päevakeskus	Põhitegevuse kulud					50-Tööjõukulud	50631	Töötajate v.a. õpetajad sotsiaalmaks	0	8 554	0
1917	Viljandi Päevakeskus	Põhitegevuse kulud					50-Tööjõukulud	50631	Töötajate v.a. õpetajad sotsiaalmaks	9 866	0	0
1918	Viljandi Päevakeskus	Põhitegevuse kulud					50-Tööjõukulud	50641	Töötajate v.a. õpetajate töötuskindlustus	0	208	0
1919	Viljandi Päevakeskus	Põhitegevuse kulud					50-Tööjõukulud	50641	Töötajate v.a. õpetajate töötuskindlustus	239	0	0
1920	Viljandi Päevakeskus	Põhitegevuse kulud					55-Majandamiskulud	55141	Kulud riist- ja tarkvara ostmiseks	2 000	0	0
1921	Viljandi Päevakeskus	Põhitegevuse kulud					55-Majandamiskulud	55151	Ruumide sisustus, mööbel	8 000	0	0
1922	Viljandi Päevakeskus	Põhitegevuse kulud kokku								876 660	909 981	866 553
1923	Viljandi Päevakeskus	Investeeringutegevuse kulud					65-Finantskulud	6502	Intressi- ja viivisekulud kapitaliliisingsult	505	1 233	1 065
1924	Viljandi Päevakeskus	Investeeringutegevuse kulud					15-Investeeringud	1554	Masinate ja seadmete, sh transpordivahet	44 058	0	0
1925	Viljandi Päevakeskus	Investeeringutegevuse kulud kokku								44 563	1 233	1 065
1926	Viljandi Päevakeskus	Laenu võtmine					25-Laenu, kapitaliliis	2585	Sõidukiite kapitalirentide võtmine	44 058	0	0
1927	Viljandi Päevakeskus	Laenu võtmine kokku								44 058	0	0
1928	Viljandi Päevakeskus	Laenu tagasimaksmine					25-Laenu, kapitaliliis	2586	Kapitaliliisingu maksed	1 942	4 997	6 000
1929	Viljandi Päevakeskus	Laenu tagasimaksmine kokku								1 942	4 997	6 000
1930	Viljandi Spordikeskus	Põhitegevuse tulud	TU304	Toetus riigikogulastelt (regionaal	08102		35-Saadud toetused	350000	Järveäärsete spordirajatiste korrastamine	4 000	0	0
1931	Viljandi Spordikeskus	Põhitegevuse tulud			08102		32-Kaupade ja teenuste	32224	Ruumide üüritulu, kommunaalteenused	212 197	212 197	212 197
1932	Viljandi Spordikeskus	Põhitegevuse tulud			08102		32-Kaupade ja teenuste	32229	Muud tulud	46 000	51 000	46 000
1933	Viljandi Spordikeskus	Põhitegevuse tulud			08102		35-Saadud toetused	350002	Kultuurkapitaalt projektidele	5 000	0	0
1934	Viljandi Spordikeskus	Põhitegevuse tulud kokku								267 197	263 197	258 197
1935	Viljandi Spordikeskus	Põhitegevuse kulud	REE	Korrakaitse	08102		55-Majandamiskulud	55153	Inventari remondikulud	1 600	0	0
1936	Viljandi Spordikeskus	Põhitegevuse kulud			08102		41-Sotsiaaltoetused ja pr	4139	Spordikeskuse auhinnad Järvejooks	4 300	4 300	4 300
1937	Viljandi Spordikeskus	Põhitegevuse kulud			08102		50-Tööjõukulud	50021	Töötajate töötasu v.a õpetajad	128 305	134 102	130 872
1938	Viljandi Spordikeskus	Põhitegevuse kulud			08102		50-Tööjõukulud	5005	Töövõtulepingu alusel füüsiliste isikute	6 000	6 000	6 000
1939	Viljandi Spordikeskus	Põhitegevuse kulud			08102		50-Tööjõukulud	50631	Töötajate v.a. õpetajad sotsiaalmaks	44 321	46 274	45 208
1940	Viljandi Spordikeskus	Põhitegevuse kulud			08102		50-Tööjõukulud	50641	Töötajate v.a. õpetajate töötuskindlustus	1 075	1 123	1 097
1941	Viljandi Spordikeskus	Põhitegevuse kulud			08102		55-Majandamiskulud	55000	Bürookulud	218	218	218
1942	Viljandi Spordikeskus	Põhitegevuse kulud			08102		55-Majandamiskulud	55001	Raamatud, ajalehed, ajakirjad, muud trük	288	288	288
1943	Viljandi Spordikeskus	Põhitegevuse kulud			08102		55-Majandamiskulud	55002	Paljundus- ja printimiskulud	260	260	260
1944	Viljandi Spordikeskus	Põhitegevuse kulud			08102		55-Majandamiskulud	55003	Sidekulud	782	782	782

Rea number	Eelarve eest vastutaja	Tulude või kulude grupp	Tegevusala	Tegevusala nimetus	Tegevusala	Subjekt KVHA nr	Subjekt KVHA nimetus	Kontoklassi nimi	Tunnus	Rea nimetus	2018 eelarve (II lisaeelarve) omavahelistega = alaeelarved	2019 eelarve omavahelistega I lugemine = alaeelarved	Strateegias 2019 eelarve omavahelistega = alaeelarved
1945	Viljandi Spordikeskus	Põhitegevuse kulud			08102			55-Majandamiskulud	55004	Postikulud	37	37	37
1946	Viljandi Spordikeskus	Põhitegevuse kulud			08102			55-Majandamiskulud	55008	Kulud info- ja PR teenustele k.a. ajalehele	408	408	408
1947	Viljandi Spordikeskus	Põhitegevuse kulud			08102			55-Majandamiskulud	55009	Muud administreerimiskulud	195	195	195
1948	Viljandi Spordikeskus	Põhitegevuse kulud			08102			55-Majandamiskulud	550301	Kodumaised lähetused	199	199	199
1949	Viljandi Spordikeskus	Põhitegevuse kulud			08102			55-Majandamiskulud	550302	Välismaised lähetused	288	288	288
1950	Viljandi Spordikeskus	Põhitegevuse kulud			08102			55-Majandamiskulud	55041	Koolituskulud	528	528	528
1951	Viljandi Spordikeskus	Põhitegevuse kulud			08102			55-Majandamiskulud	55122	Kulud elektrile	600	0	0
1952	Viljandi Spordikeskus	Põhitegevuse kulud			08102			55-Majandamiskulud	55123	Kulud veele ja kanalatsioonile	100	0	0
1953	Viljandi Spordikeskus	Põhitegevuse kulud			08102			55-Majandamiskulud	55124	Kulud korrashoiule	32 101	32 101	32 101
1954	Viljandi Spordikeskus	Põhitegevuse kulud			08102			55-Majandamiskulud	55125	Kulud valvele	20 320	20 320	20 320
1955	Viljandi Spordikeskus	Põhitegevuse kulud			08102			55-Majandamiskulud	55126	Kulud jooksvale remondile	8 249	12 249	8 249
1956	Viljandi Spordikeskus	Põhitegevuse kulud			08102			55-Majandamiskulud	55126	Järveäärsete spordirajatiste korrastamine	8 000	0	4 000
1957	Viljandi Spordikeskus	Põhitegevuse kulud			08102			55-Majandamiskulud	55129	Muud majandamiskulud	11 389	12 089	12 089
1958	Viljandi Spordikeskus	Põhitegevuse kulud			08102			55-Majandamiskulud	55131	Kulud kütusele	2 500	2 200	3 000
1959	Viljandi Spordikeskus	Põhitegevuse kulud			08102			55-Majandamiskulud	55132	Kulud remondile ja hooldusele	2 505	2 805	2 005
1960	Viljandi Spordikeskus	Põhitegevuse kulud			08102			55-Majandamiskulud	55133	Kindlustusmaksed	377	377	377
1961	Viljandi Spordikeskus	Põhitegevuse kulud			08102			55-Majandamiskulud	55135	Isikliku sõiduauto kasutamise kulud	704	704	704
1962	Viljandi Spordikeskus	Põhitegevuse kulud			08102			55-Majandamiskulud	55139	Muud sõidukite ülalpidamise kulud	551	551	551
1963	Viljandi Spordikeskus	Põhitegevuse kulud			08102			55-Majandamiskulud	55144	Kulud andmesidele	1 300	1 300	1 300
1964	Viljandi Spordikeskus	Põhitegevuse kulud			08102			55-Majandamiskulud	55146	Telefonide ost	349	349	349
1965	Viljandi Spordikeskus	Põhitegevuse kulud			08102			55-Majandamiskulud	55151	Ruumide sisustus, mööbel	0	106	106
1966	Viljandi Spordikeskus	Põhitegevuse kulud			08102			55-Majandamiskulud	55152	Büroomasinad, olmetehnika	2	502	502
1967	Viljandi Spordikeskus	Põhitegevuse kulud			08102			55-Majandamiskulud	55153	Inventari remondikulud	871	1 601	371
1968	Viljandi Spordikeskus	Põhitegevuse kulud			08102			55-Majandamiskulud	55157	Inventari hooldus	106	0	0
1969	Viljandi Spordikeskus	Põhitegevuse kulud			08102			55-Majandamiskulud	55158	Tööriietus	1 000	1 000	1 000
1970	Viljandi Spordikeskus	Põhitegevuse kulud			08102			55-Majandamiskulud	55159	Muud inventarikulud	6 530	5 300	6 530
1971	Viljandi Spordikeskus	Põhitegevuse kulud			08102			55-Majandamiskulud	55221	Hügieenitarbed	178	178	178
1972	Viljandi Spordikeskus	Põhitegevuse kulud			08102			55-Majandamiskulud	55222	Ravimid, töökaitsevahendid	50	0	0
1973	Viljandi Spordikeskus	Põhitegevuse kulud			08102			55-Majandamiskulud	55223	Tervisekontroll	397	617	257
1974	Viljandi Spordikeskus	Põhitegevuse kulud			08102			55-Majandamiskulud	55224	Riskianalüüs	1 853	1 683	2 043
1975	Viljandi Spordikeskus	Põhitegevuse kulud			08102			55-Majandamiskulud	55251	Kommunikatsiooni-, kultuuri- ja vaba aja	55 000	55 000	50 000
1976	Viljandi Spordikeskus	Põhitegevuse kulud kokku									343 836	346 034	336 712
1977	Viljandi Spordikeskus	Investeeringutegevuse tulud	TU304	Toetus riigikogulastelt (regionaal	08102			35-Saadud toetused	350200	Toetus Riigikogu liikmete kaudu	10 000	0	0
1978	Viljandi Spordikeskus	Investeeringutegevuse tulud kokku									10 000	0	0
1979	Viljandi Spordikeskus	Investeeringutegevuse kulud			01700			65-Finantskulud	6501	Intressi- ja viivisekulud laenudelt	1 691	0	0
1980	Viljandi Spordikeskus	Investeeringutegevuse kulud			08102			15-Investeeringud	1556	Muu amortiseeruv põhivara (inventar)	30 000	0	0
1981	Viljandi Spordikeskus	Investeeringutegevuse kulud			08102			65-Finantskulud	6502	Intressi- ja viivisekulud kapitaliliisingsult	0	2 887	2 887
1982	Viljandi Spordikeskus	Investeeringutegevuse kulud kokku									31 691	2 887	2 887
1983	Viljandi Spordikeskus	Laenu tagasimaksmine			08102			25-Laenu, kapitaliliis	2586	Kunstmurukatte uuendamine kapitalirent	58 309	57 113	57 113
1984	Viljandi Spordikeskus	Laenu tagasimaksmine kokku									58 309	57 113	57 113
1985	Viljandi Spordikool	Põhitegevuse tulud			08102			32-Kaupade ja teenuste	32221	Ringitasu	122 635	148 980	148 980
1986	Viljandi Spordikool	Põhitegevuse tulud			08102			32-Kaupade ja teenuste	32227	Laagrid, osalustasu	16 156	0	0
1987	Viljandi Spordikool	Põhitegevuse tulud			08102			32-Kaupade ja teenuste	32229	Muud tulud	3 507	0	0
1988	Viljandi Spordikool	Põhitegevuse tulud			08102			35-Saadud toetused	35008	Sihtfinantseerimine muudelt residentidelt	750	0	0
1989	Viljandi Spordikool	Põhitegevuse tulud			08102			35-Saadud toetused	35008	Sihtfin Spordikoolile spordiühingutelt	31 541	24 000	24 000
1990	Viljandi Spordikool	Põhitegevuse tulud			08102			35-Saadud toetused	350000	Eesti Noorsootöö Keskuselt projektidele	10 371	0	0
1991	Viljandi Spordikool	Põhitegevuse tulud			08102			35-Saadud toetused	350002	Kultuurkapitalilt projektidele	2 170	0	0
1992	Viljandi Spordikool	Põhitegevuse tulud			08102			35-Saadud toetused	350003	Spordikoolituse ja -teabe SA	94 561	90 000	70 000
1993	Viljandi Spordikool	Põhitegevuse tulud kokku									281 691	262 980	242 980
1994	Viljandi Spordikool	Põhitegevuse kulud			08102			45-Muud toetused	4528	Liikmemaksud	96	96	96
1995	Viljandi Spordikool	Põhitegevuse kulud			08102			50-Tööjõukulud	50021	Töötajate töötasu v.a õpetajad	394 624	394 730	378 078
1996	Viljandi Spordikool	Põhitegevuse kulud			08102			50-Tööjõukulud	50631	Töötajate v.a. õpetajad sotsiaalmaks	130 254	130 261	124 767
1997	Viljandi Spordikool	Põhitegevuse kulud			08102			50-Tööjõukulud	50641	Töötajate v.a. õpetajate töötuskindlustus	3 158	3 159	3 025
1998	Viljandi Spordikool	Põhitegevuse kulud			08102			55-Majandamiskulud	55000	Bürookulud	309	309	309

Rea number	Eelarve eest vastutaja	Tulude või kulude grupp	Tegevusala	Tegevusala	Tegevusala	Subjekt KVHA nr	Subjekt KVHA nimetus	Kontoklassi nimi	Tunnus	Rea nimetus	2018 eelarve (II lisaeelarve) omavahelistega = alaeelarved	2019 eelarve omavahelistega I lugemine = alaeelarved	Strateegias 2019 eelarve omavahelistega = alaeelarved
1999	Viljandi Spordikool	Põhitegevuse kulud		08102				55-Majandamiskulud	55001	Raamatud, ajalehed, ajakirjad, muud trük	431	431	431
2000	Viljandi Spordikool	Põhitegevuse kulud		08102				55-Majandamiskulud	55002	Paljundus- ja printimiskulud	600	0	0
2001	Viljandi Spordikool	Põhitegevuse kulud		08102				55-Majandamiskulud	55003	Sidekulud	1 233	1 233	1 233
2002	Viljandi Spordikool	Põhitegevuse kulud		08102				55-Majandamiskulud	55004	Postikulud	185	185	185
2003	Viljandi Spordikool	Põhitegevuse kulud		08102				55-Majandamiskulud	55005	Esindus- ja vastuvõtukulud	396	96	96
2004	Viljandi Spordikool	Põhitegevuse kulud		08102				55-Majandamiskulud	55008	Kulud info- ja PR teenustele k.a. ajalehel	493	493	493
2005	Viljandi Spordikool	Põhitegevuse kulud		08102				55-Majandamiskulud	550301	Kodumaised lähetused	19	309	309
2006	Viljandi Spordikool	Põhitegevuse kulud		08102				55-Majandamiskulud	550302	Välismaised lähetused	1 290	0	0
2007	Viljandi Spordikool	Põhitegevuse kulud		08102				55-Majandamiskulud	55041	Koolituskulud	1 468	868	868
2008	Viljandi Spordikool	Põhitegevuse kulud		08102				55-Majandamiskulud	55043	Koolituslähedused	241	241	241
2009	Viljandi Spordikool	Põhitegevuse kulud		08102				55-Majandamiskulud	55112	Kulud elektrile	574	582	582
2010	Viljandi Spordikool	Põhitegevuse kulud		08102				55-Majandamiskulud	551140	Kulud korrashoiule	397	397	397
2011	Viljandi Spordikool	Põhitegevuse kulud		08102				55-Majandamiskulud	551160	Kulud jooksvale remondile	289	289	289
2012	Viljandi Spordikool	Põhitegevuse kulud		08102				55-Majandamiskulud	551180	Üüri- ja rendimaksud	154 660	149 221	154 660
2013	Viljandi Spordikool	Põhitegevuse kulud		08102				55-Majandamiskulud	551190	Muud majandamiskulud	200	200	200
2014	Viljandi Spordikool	Põhitegevuse kulud		08102				55-Majandamiskulud	55129	Muud majandamiskulud	1 504	2 304	2 304
2015	Viljandi Spordikool	Põhitegevuse kulud		08102				55-Majandamiskulud	55131	Kulud kütusele	4 906	3 394	3 394
2016	Viljandi Spordikool	Põhitegevuse kulud		08102				55-Majandamiskulud	55132	Kulud remondile ja hooldusele	991	191	191
2017	Viljandi Spordikool	Põhitegevuse kulud		08102				55-Majandamiskulud	55133	Kindlustusmaksed	448	448	448
2018	Viljandi Spordikool	Põhitegevuse kulud		08102				55-Majandamiskulud	55134	Üüri- ja rendimaksud	7 408	7 408	7 408
2019	Viljandi Spordikool	Põhitegevuse kulud		08102				55-Majandamiskulud	55135	Isikliku sõiduauto kasutamise kulud	617	617	617
2020	Viljandi Spordikool	Põhitegevuse kulud		08102				55-Majandamiskulud	55141	Kulud riist- ja tarkvara ostmiseks	920	920	920
2021	Viljandi Spordikool	Põhitegevuse kulud		08102				55-Majandamiskulud	55142	Kulud riistvara remondile ja hooldusele	123	123	123
2022	Viljandi Spordikool	Põhitegevuse kulud		08102				55-Majandamiskulud	55145	Muud info ja kommunikatsioonitehnolo	2 016	2 016	2 016
2023	Viljandi Spordikool	Põhitegevuse kulud		08102				55-Majandamiskulud	55155	Õppeotstarbeline inventar	1 708	958	958
2024	Viljandi Spordikool	Põhitegevuse kulud		08102				55-Majandamiskulud	55222	Ravimid, töökaitselahendid	319	319	319
2025	Viljandi Spordikool	Põhitegevuse kulud		08102				55-Majandamiskulud	55223	Tervisekontroll	1 578	1 578	1 578
2026	Viljandi Spordikool	Põhitegevuse kulud		08102				55-Majandamiskulud	55243	Kulud muudele õppevahenditele	13 832	15 332	15 332
2027	Viljandi Spordikool	Põhitegevuse kulud		08102				55-Majandamiskulud	55251	Kommunikatsiooni-, kultuuri- ja vaba aja	127 034	89 164	89 164
2028	Viljandi Spordikool	Põhitegevuse kulud kokku									854 321	807 872	791 031
2029	Viljandi Täiskasvanute Gümnaasium	Põhitegevuse tulud		09212				35-Saadud toetused	350003	Tiigrihüpe SA, Innove SA	0	50 140	0
2030	Viljandi Täiskasvanute Gümnaasium	Põhitegevuse tulud		09221				35-Saadud toetused	350003	Tiigrihüpe SA, Innove SA	44 314	0	0
2031	Viljandi Täiskasvanute Gümnaasium	Põhitegevuse tulud kokku									44 314	50 140	0
2032	Viljandi Täiskasvanute Gümnaasium	Põhitegevuse kulud		09212				45-Muud toetused	4528	Liikmemaksud	0	93	0
2033	Viljandi Täiskasvanute Gümnaasium	Põhitegevuse kulud		09212				50-Tööjõukulud	5005	Töövõtulepingu alusel füüsilistele isikute	0	1 389	0
2034	Viljandi Täiskasvanute Gümnaasium	Põhitegevuse kulud		09212				55-Majandamiskulud	55000	Bürookulud	0	602	0
2035	Viljandi Täiskasvanute Gümnaasium	Põhitegevuse kulud		09212				55-Majandamiskulud	55001	Raamatud, ajalehed, ajakirjad, muud trük	0	209	0
2036	Viljandi Täiskasvanute Gümnaasium	Põhitegevuse kulud		09212				55-Majandamiskulud	55002	Paljundus- ja printimiskulud	0	736	0
2037	Viljandi Täiskasvanute Gümnaasium	Põhitegevuse kulud		09212				55-Majandamiskulud	55003	Sidekulud	0	455	0
2038	Viljandi Täiskasvanute Gümnaasium	Põhitegevuse kulud		09212				55-Majandamiskulud	55004	Postikulud	0	62	0
2039	Viljandi Täiskasvanute Gümnaasium	Põhitegevuse kulud		09212				55-Majandamiskulud	55005	Esindus ja vastuvõtukulud	0	317	0
2040	Viljandi Täiskasvanute Gümnaasium	Põhitegevuse kulud		09212				55-Majandamiskulud	55006	Kingitused ja auhinnad kolmandatele isik	0	93	0
2041	Viljandi Täiskasvanute Gümnaasium	Põhitegevuse kulud		09212				55-Majandamiskulud	55008	Kulud info- ja PR teenustele k.a. ajalehel	0	354	0
2042	Viljandi Täiskasvanute Gümnaasium	Põhitegevuse kulud		09212				55-Majandamiskulud	55009	Muud administreerimiskulud	0	123	0
2043	Viljandi Täiskasvanute Gümnaasium	Põhitegevuse kulud		09212				55-Majandamiskulud	550301	Kodumaised lähetused	0	33	0
2044	Viljandi Täiskasvanute Gümnaasium	Põhitegevuse kulud		09212				55-Majandamiskulud	55041	Koolituskulud	0	1 607	0
2045	Viljandi Täiskasvanute Gümnaasium	Põhitegevuse kulud		09212				55-Majandamiskulud	55043	Koolituslähedused	0	117	0
2046	Viljandi Täiskasvanute Gümnaasium	Põhitegevuse kulud		09212				55-Majandamiskulud	551140	Kulud korrashoiule	0	906	0
2047	Viljandi Täiskasvanute Gümnaasium	Põhitegevuse kulud		09212				55-Majandamiskulud	551160	Kulud jooksvale remondile	0	493	0
2048	Viljandi Täiskasvanute Gümnaasium	Põhitegevuse kulud		09212				55-Majandamiskulud	551180	Üüri- ja rendimaksud	0	15 120	0
2049	Viljandi Täiskasvanute Gümnaasium	Põhitegevuse kulud		09212				55-Majandamiskulud	55135	Isikliku sõiduauto kasutamise kulud	0	550	0
2050	Viljandi Täiskasvanute Gümnaasium	Põhitegevuse kulud		09212				55-Majandamiskulud	55141	Kulud riist- ja tarkvara ostmiseks	0	110	0
2051	Viljandi Täiskasvanute Gümnaasium	Põhitegevuse kulud		09212				55-Majandamiskulud	55142	Kulud riistvara remondile ja hooldusele	0	392	0
2052	Viljandi Täiskasvanute Gümnaasium	Põhitegevuse kulud		09212				55-Majandamiskulud	55143	Kulud riist- ja tarkvara rendile	0	338	0

Rea number	Eelarve eest vastutaja	Tulude või kulude grupp	Tegevussuund	Tegevus-suuna nimetus	Tegevusala	Subjekt KVHA nr	Subjekt KVHA nimetus	Kontoklassi nimi	Tunnus	Rea nimetus	2018 eelarve (II lisaeelarve) omavahelistega = alaeelarved	2019 eelarve omavahelistega I lugemine = alaeelarved	Strateegias 2019 eelarve omavahelistega = alaeelarved
2053	Viljandi Täiskasvanute Gümnaasium	Põhitegevuse kulud			09212			55-Majandamiskulud	55144	Kulud andmesidele	0	62	0
2054	Viljandi Täiskasvanute Gümnaasium	Põhitegevuse kulud			09212			55-Majandamiskulud	55145	Muud info ja kommunikatsioonitehnolo	0	400	0
2055	Viljandi Täiskasvanute Gümnaasium	Põhitegevuse kulud			09212			55-Majandamiskulud	55151	Ruumide sisustus, mööbel	0	317	0
2056	Viljandi Täiskasvanute Gümnaasium	Põhitegevuse kulud			09212			55-Majandamiskulud	55152	Büroomasinad, olmetehnika	0	62	0
2057	Viljandi Täiskasvanute Gümnaasium	Põhitegevuse kulud			09212			55-Majandamiskulud	55153	Inventari remondikulud	0	629	0
2058	Viljandi Täiskasvanute Gümnaasium	Põhitegevuse kulud			09212			55-Majandamiskulud	55221	Hügieenitarbed	0	242	0
2059	Viljandi Täiskasvanute Gümnaasium	Põhitegevuse kulud			09212			55-Majandamiskulud	55223	Tervisekontroll	0	576	0
2060	Viljandi Täiskasvanute Gümnaasium	Põhitegevuse kulud			09212			55-Majandamiskulud	55243	Kulud muudele õppevahenditele	0	719	0
2061	Viljandi Täiskasvanute Gümnaasium	Põhitegevuse kulud			09212			55-Majandamiskulud	55251	Kommunikatsiooni-, kultuuri- ja vaba aja	0	400	0
2062	Viljandi Täiskasvanute Gümnaasium	Põhitegevuse kulud			09212			50-Tööjõukulud	50020	Õpetajate töötasu üldhariduskoolides (ha	31 841	34 389	34 389
2063	Viljandi Täiskasvanute Gümnaasium	Põhitegevuse kulud			09212			50-Tööjõukulud	50021	Töötajate töötasu v.a õpetajad	0	43 271	0
2064	Viljandi Täiskasvanute Gümnaasium	Põhitegevuse kulud			09212			50-Tööjõukulud	50025	Juhtide töötasu (hariduse toetusfondist)	0	18 144	0
2065	Viljandi Täiskasvanute Gümnaasium	Põhitegevuse kulud			09212			50-Tööjõukulud	50630	Õpetajate sotsiaalmaks (hariduse toetusf	10 507	11 348	11 348
2066	Viljandi Täiskasvanute Gümnaasium	Põhitegevuse kulud			09212			50-Tööjõukulud	50631	Töötajate v.a. õpetajad sotsiaalmaks	0	14 715	0
2067	Viljandi Täiskasvanute Gümnaasium	Põhitegevuse kulud			09212			50-Tööjõukulud	50631	Juhtide sotsiaalmaks (hariduse toetusfon	0	5 988	0
2068	Viljandi Täiskasvanute Gümnaasium	Põhitegevuse kulud			09212			50-Tööjõukulud	50640	Õpetajate töötuskindlustus (hariduse toet	255	276	276
2069	Viljandi Täiskasvanute Gümnaasium	Põhitegevuse kulud			09212			50-Tööjõukulud	50641	Töötajate v.a. õpetajate töötuskindlustus	0	386	0
2070	Viljandi Täiskasvanute Gümnaasium	Põhitegevuse kulud			09212			50-Tööjõukulud	50645	Juhtide töötuskindlustusmaks (hariduse t	0	145	0
2071	Viljandi Täiskasvanute Gümnaasium	Põhitegevuse kulud			09212			55-Majandamiskulud	55041	Koolituskulud	0	10 000	0
2072	Viljandi Täiskasvanute Gümnaasium	Põhitegevuse kulud			09212			55-Majandamiskulud	55042	Koolituskulud hariduse toetusfondist	468	3 564	468
2073	Viljandi Täiskasvanute Gümnaasium	Põhitegevuse kulud			09212			55-Majandamiskulud	552421	Õppevahendid hariduse toetusfondist põ	2 223	16 427	2 223
2074	Viljandi Täiskasvanute Gümnaasium	Põhitegevuse kulud			09213			50-Tööjõukulud	50020	Õpetajate töötasu üldhariduskoolides (ha	238 197	267 835	257 253
2075	Viljandi Täiskasvanute Gümnaasium	Põhitegevuse kulud			09213			50-Tööjõukulud	50630	Õpetajate sotsiaalmaks (hariduse toetusf	78 605	88 409	84 894
2076	Viljandi Täiskasvanute Gümnaasium	Põhitegevuse kulud			09213			50-Tööjõukulud	50640	Õpetajate töötuskindlustus (hariduse toet	1 905	2 143	2 058
2077	Viljandi Täiskasvanute Gümnaasium	Põhitegevuse kulud			09213			55-Majandamiskulud	55042	Koolituskulud hariduse toetusfondist	3 096	0	3 096
2078	Viljandi Täiskasvanute Gümnaasium	Põhitegevuse kulud			09213			55-Majandamiskulud	552421	Õppevahendid hariduse toetusfondist gü	14 204	0	14 204
2079	Viljandi Täiskasvanute Gümnaasium	Põhitegevuse kulud			09221			55-Majandamiskulud	55000	Bürookulud	602	0	602
2080	Viljandi Täiskasvanute Gümnaasium	Põhitegevuse kulud			09221			55-Majandamiskulud	55001	Raamatud, ajalehed, ajakirjad, muud trük	620	0	209
2081	Viljandi Täiskasvanute Gümnaasium	Põhitegevuse kulud			09221			55-Majandamiskulud	55002	Paljundus- ja printimiskulud	736	0	736
2082	Viljandi Täiskasvanute Gümnaasium	Põhitegevuse kulud			09221			55-Majandamiskulud	55003	Sidekulud	455	0	455
2083	Viljandi Täiskasvanute Gümnaasium	Põhitegevuse kulud			09221			55-Majandamiskulud	55004	Postikulud	62	0	62
2084	Viljandi Täiskasvanute Gümnaasium	Põhitegevuse kulud			09221			55-Majandamiskulud	55005	Esindus ja vastuvõtukulud	974	0	317
2085	Viljandi Täiskasvanute Gümnaasium	Põhitegevuse kulud			09221			55-Majandamiskulud	55006	Kingitused ja auhinnad kolmandatele isik	93	0	93
2086	Viljandi Täiskasvanute Gümnaasium	Põhitegevuse kulud			09221			55-Majandamiskulud	55008	Kulud info- ja PR teenustele k.a. ajalehel	572	0	354
2087	Viljandi Täiskasvanute Gümnaasium	Põhitegevuse kulud			09221			55-Majandamiskulud	55009	Muud administreerimiskulud	123	0	123
2088	Viljandi Täiskasvanute Gümnaasium	Põhitegevuse kulud			09221			55-Majandamiskulud	55041	Koolituskulud	11 054	0	1 870
2089	Viljandi Täiskasvanute Gümnaasium	Põhitegevuse kulud			09221			45-Muud toetused	4528	Liikmemaksud	93	0	93
2090	Viljandi Täiskasvanute Gümnaasium	Põhitegevuse kulud			09221			50-Tööjõukulud	50021	Töötajate töötasu v.a õpetajad	33 659	0	13 023
2091	Viljandi Täiskasvanute Gümnaasium	Põhitegevuse kulud			09221			50-Tööjõukulud	50025	Juhtide töötasu (hariduse toetusfondist)	16 800	0	18 144
2092	Viljandi Täiskasvanute Gümnaasium	Põhitegevuse kulud			09221			50-Tööjõukulud	5005	Töövõtulepingu alusel füüsilistele isikute	1 389	0	1 389
2093	Viljandi Täiskasvanute Gümnaasium	Põhitegevuse kulud			09221			50-Tööjõukulud	5052	Toitlustamiskulud	206	0	0
2094	Viljandi Täiskasvanute Gümnaasium	Põhitegevuse kulud			09221			50-Tööjõukulud	5059	Muud erisoodustused	85	0	0
2095	Viljandi Täiskasvanute Gümnaasium	Põhitegevuse kulud			09221			50-Tööjõukulud	5061	Sotsiaalmaks erisoodustustelt	51	0	0
2096	Viljandi Täiskasvanute Gümnaasium	Põhitegevuse kulud			09221			50-Tööjõukulud	50631	Töötajate v.a. õpetajad sotsiaalmaks	11 566	0	4 756
2097	Viljandi Täiskasvanute Gümnaasium	Põhitegevuse kulud			09221			50-Tööjõukulud	50635	Juhtide sotsiaalmaks (hariduse toetusfon	5 544	0	5 988
2098	Viljandi Täiskasvanute Gümnaasium	Põhitegevuse kulud			09221			50-Tööjõukulud	50641	Töötajate v.a. õpetajate töötuskindlustus	283	0	118
2099	Viljandi Täiskasvanute Gümnaasium	Põhitegevuse kulud			09221			50-Tööjõukulud	50645	Juhtide töötuskindlustusmaks (hariduse t	134	0	145
2100	Viljandi Täiskasvanute Gümnaasium	Põhitegevuse kulud			09221			55-Majandamiskulud	550301	Kodumaised lähetused	33	0	33
2101	Viljandi Täiskasvanute Gümnaasium	Põhitegevuse kulud			09221			55-Majandamiskulud	55043	Koolituslähetus	697	0	207
2102	Viljandi Täiskasvanute Gümnaasium	Põhitegevuse kulud			09221			55-Majandamiskulud	551140	Kulud korrashoiule	906	0	906
2103	Viljandi Täiskasvanute Gümnaasium	Põhitegevuse kulud			09221			55-Majandamiskulud	551160	Kulud jooksvale remondile	403	0	493
2104	Viljandi Täiskasvanute Gümnaasium	Põhitegevuse kulud			09221			55-Majandamiskulud	551180	Üüri- ja rendimaksud	15 120	0	15 120
2105	Viljandi Täiskasvanute Gümnaasium	Põhitegevuse kulud			09221			55-Majandamiskulud	55135	Isikliku sõiduauto kasutamise kulud	450	0	550
2106	Viljandi Täiskasvanute Gümnaasium	Põhitegevuse kulud			09221			55-Majandamiskulud	55141	Kulud riist- ja tarkvara ostmiseks	110	0	110

Rea number	Eelarve eest vastutaja	Tulude või kulude grupp	Tegevussuund	Tegevus-suuna nimetus	Tegevusala	Subjekti KVHA nr	Subjekt KVHA nimetus	Kontoklassi nimi	Tunnus	Rea nimetus	2018 eelarve (II lisaeelarve) omavahelistega = alaeelarved	2019 eelarve omavahelistega I lugemine = alaeelarved	Strateegias 2019 eelarve omavahelistega = alaeelarved
2107	Viljandi Täiskasvanute Gümnaasium	Põhitegevuse kulud			09221			55-Majandamiskulud	55142	Kulud riistvara remondile ja hooldusele	392	0	392
2108	Viljandi Täiskasvanute Gümnaasium	Põhitegevuse kulud			09221			55-Majandamiskulud	55143	Kulud riist- ja tarkvara rendile	338	0	338
2109	Viljandi Täiskasvanute Gümnaasium	Põhitegevuse kulud			09221			55-Majandamiskulud	55144	Kulud andmesidele	62	0	62
2110	Viljandi Täiskasvanute Gümnaasium	Põhitegevuse kulud			09221			55-Majandamiskulud	55145	Muud info ja kommunikatsioonitehnoloogia	400	0	400
2111	Viljandi Täiskasvanute Gümnaasium	Põhitegevuse kulud			09221			55-Majandamiskulud	55151	Ruumide sisustus, mööbel	707	0	317
2112	Viljandi Täiskasvanute Gümnaasium	Põhitegevuse kulud			09221			55-Majandamiskulud	55152	Bürooasjad, olmetehnika	62	0	62
2113	Viljandi Täiskasvanute Gümnaasium	Põhitegevuse kulud			09221			55-Majandamiskulud	55153	Inventari remondikulud	629	0	629
2114	Viljandi Täiskasvanute Gümnaasium	Põhitegevuse kulud			09221			55-Majandamiskulud	55221	Hügieenitarbed	242	0	242
2115	Viljandi Täiskasvanute Gümnaasium	Põhitegevuse kulud			09221			55-Majandamiskulud	55243	Kulud muudele õppevahenditele	515	0	917
2116	Viljandi Täiskasvanute Gümnaasium	Põhitegevuse kulud			09221			55-Majandamiskulud	55244	Kulud kolmandate isikute koolitusele	1 555	0	0
2117	Viljandi Täiskasvanute Gümnaasium	Põhitegevuse kulud			09221			55-Majandamiskulud	55248	Koolitusteenused õppekava täitmiseks	567	0	0
2118	Viljandi Täiskasvanute Gümnaasium	Põhitegevuse kulud			09221			55-Majandamiskulud	55251	Kommunikatsiooni-, kultuuri- ja vaba aja	3 220	0	400
2119	Viljandi Täiskasvanute Gümnaasium	Põhitegevuse kulud kokku									492 810	544 546	479 864

Lühiülevaade Viljandi linna 2019. aasta eelarve eelnõust

Sissejuhatus

Viljandi linna 2019. aasta eelarve eelnõu on koostatud juhindudes [kohaliku omavalitsuse korralduse seadusest](#), [kohaliku omavalitsuse üksuse finantsjuhtimise seadusest](#), [Viljandi linna finantsjuhtimise korrast](#) ning [Viljandi linna arengukavast ja eelarvestrateegiast](#). Hallatavate asutustele ja linnavalitsuse ametitele oli 2019. a eelarve projekti koostamisel üldiselt aluseks ja piiriks 2019. aastaks eelarvestrateegias kavandatud summad ning tegevused ja 2018. aasta eelarves kavandatud summad. Kulud tuli kavandada eelkõige asutuste ja ametite tavapäraseks ülalpidamiseks ning kehtivatest õigusaktidest ja sõlmitud lepingutest tulenevate kohustuste täitmiseks.

Eelarve on koostatud tekkepõhiselt – tehingud kajastatakse vastavalt nende toimumisele, sõltumata sellest, millal nende eest raha laekub või välja makstakse. Linna eelarveaasta algab 1. jaanuaril ja lõpeb 31. detsembril. Peale linnaeelarve vastuvõtmist linnavolikogu poolt kinnitab linnavalitsus oma määrusega eelarve kulude täiendava ja detailsema liigenduse majandusliku sisu järgi (alaeelarved).

Eelarvestrateegias esitatud 2019. aasta eelarve ja volikogule I lugemiseks esitatud 2019. aasta eelarve kogumahu erinevus on 7,41%.

2019. aasta eelarve kogumaht on 33,47 miljonit eurot:

- põhitegevuse tulud 26,28 miljonit eurot,
- investeerimistegevuse tulud 2,81 miljonit eurot,
- võetav investeerimislaen 3,78 miljonit eurot,
- likviidsete vahendite planeeritav jääk aastavahetusel 0,60 miljonit eurot.

Prioriteetsed valdkonnad

2019. aasta Viljandi linnaeelarve toob suurematest kapitalipaigutustest kaasa Paalalinna kooli hoone rekonstrueerimisega jätkamise, Kröllipesa lasteaia Mängupesa õppehoone rekonstrueerimisega alustamise ning Järveotsa elamukvartali taristu ja Pärnu maantee ehituse.

Suurenevad haridusasutuste töötajate palgafondid.

Põhitegevuse tulud

Põhitegevuse tulude suuruseks on kavandatud 26,28 miljonit eurot, kasv võrreldes 2018. a eelarvega on 8,1%. Põhitegevuse tuludest moodustavad maksutulud kokku 52,38%, saadavad toetused 33,13%, tulud kaupade ning teenuste müügist 14,42% ja muud tulud 0,07%.

	Kirje nimetus	2017 eelarve täitmine	2018 eelarve	2019 eelarve	2019 eelarve miinus 2018 eelarve
	PÕHITEGEVUSE TULUD KOKKU	21 363 323	24 308 097	26 276 457	1 968 360
30	Maksutulud	11 683 459	12 748 000	13 763 000	1 015 000
32	Tulud kaupade ja teenuste müügist	2 980 218	3 118 276	3 790 809	672 533
3500, 352	Saadavad toetused tegevuskuludeks	6 673 704	8 395 784	8 704 648	308 864
3825, 388	Muud tegevustulud	25 943	46 037	18 000	-28 037

Füüsilise isiku tulumaksust laekuvad summad on eelarvesse kavandatud võrreldes 2018. a eelarvega 8% kasvuga, mis tuleneb KOV üksustele eraldatava tulumaksu protsendi kasvust (11,86%-lt 11,93%-ni) ja keskmise väljamakse prognoosi suurenemisest 5,9% võrra (1190-lt 1246-ni). Võrreldes 2018. a II lisaeelarve summaga on kasv kokku miljon eurot. Nimetatud maks moodustab 51,87% linna põhitegevuse tuludest.

Tuludes kaupade ja teenuste müügist kajastatakse tulud alusharidusteenuse, üldharidusteenuse ja huvikooliteenuse eest teistelt omavalitsustelt, lasteaegade toiduraha ja õppekulude summad, mida tasuvad lapsevanemad, samuti huvikoolide ringitasud. Siin sisalduvad linna üüritulud ja laekumine hooldusravi eest, samuti muud tulud hallatavate asutuste ja struktuuriüksuste teenuste eest.

Saadavate toetuste eelarves on riigipoolsetest sihtotstarbelistest toetustest olulisemad toetusfondi summad (toimetulekutoetus, haridustoetus), koolipiima ja -puuvilja toetus, õppelaenude hüvitamise summad, Kultuuriministeeriumilt laekuv toetus Linnaraamatukogule.

Muude tegevustulude eelarves kajastuvad tulud vee erikasutusest, kahjutasud ja viivised ning muud tulud.

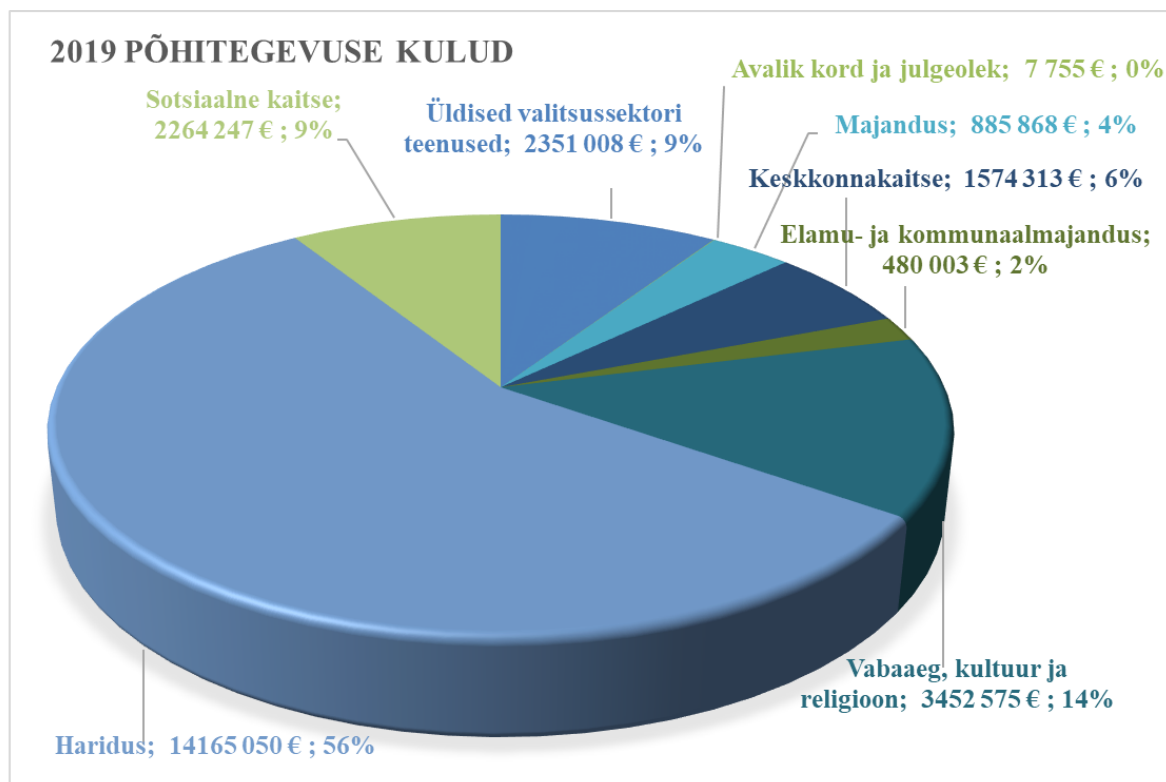
Põhitegevuse kulud

Põhitegevuse kulude kavandatav suurus on 25,18 miljonit eurot ja põhitegevuse kulud kasvavad võrreldes 2018. aastaga 5,9%. Linn annab 2019. aastal erinevaid toetusi spordi-, kultuuri-, sotsiaal- ning haridusvaldkonnas 2,06 miljoni euro eest. Tegevuskuludeks (personali- ja majandamiskulud) planeeritakse kokku 23,12 miljonit eurot.

Tunnus	Kirje nimetus	2017 eelarve täitmine	2018 eelarve	2019 eelarve	2019 eelarve miinus 2018 eelarve
PÕHITEGEVUSE KULUD KOKKU		19 895 268	23 785 046	25 180 819	1 395 773
40, 41, 45	Antavad toetused tegevuskuludeks	1 082 844	1 677 730	2 057 143	379 413
413	Sotsiaalabi- ja muud toetused füüsilistele isikutele	434 630	1 061 899	1 423 597	361 698
4500	Sihtotstarbelised toetused tegevuskuludeks	587 260	543 016	561 697	18 681
452	Mittesihtotstarbelised toetused	60 953	72 815	71 849	-966
Muud tegevuskulud		18 812 424	22 107 316	23 123 676	1 016 360
50	Personalikulud	11 359 711	12 808 079	13 489 634	681 555
55	Majandamiskulud	6 504 971	9 200 108	9 427 114	227 006
60	Muud kulud	947 743	99 129	206 928	107 799

Põhitegevuse kuludest on 56,25% kulud haridusele, kultuuri- ja spordivaldkonnale 13,71%, majandusvaldkonnale 11,71%, sotsiaalsele kaitsele 8,99% ja 9,34% üldiste valitsussektori teenuste katteks.

2019. aasta põhitegevuse kulud jagunevad valdkondade alusel:



Kirje nimetus	2017 eelarve täitmine	2018 eelarve	2019 eelarve	2019 eelarve miinus 2018 eelarve
Üldised valitsussektori teenused	1 679 894	2 162 984	2 351 008	188 024
Avalik kord ja julgeolek	6 000	7 755	7 755	0
Majandus	556 947	900 604	885 868	-14 736
Keskkonnakaitse	1 281 899	1 647 333	1 574 313	-73 020
Elamu- ja kommunaalmajandus	499 636	522 015	480 003	-42 012
Vabaaeg, kultuur ja religioon	3 333 426	3 409 182	3 452 575	43 393
Haridus	10 886 467	12 914 854	14 165 050	1 250 196
Sotsiaalne kaitse	1 650 999	2 220 319	2 264 247	43 928
PÕHITEGEVUSE KULUD KOKKU	19 895 268	23 785 046	25 180 819	1 395 773

Viljandi linnal on 20 hallatavat asutust. Viljandi linna viies lasteaias käib kokku 910 last, neljas huvikoolis 1727 last ja üldhariduskoolides kokku 2348 õpilast. Viljandi linna hallatavates asutustes ja struktuuriüksustes on kokku 744 ametikohta, mida täidavad 936 isikut. Keskmise brutotasu ühel ametikohal on 2019. aasta eelarve kohaselt 1062 eurot kuus.

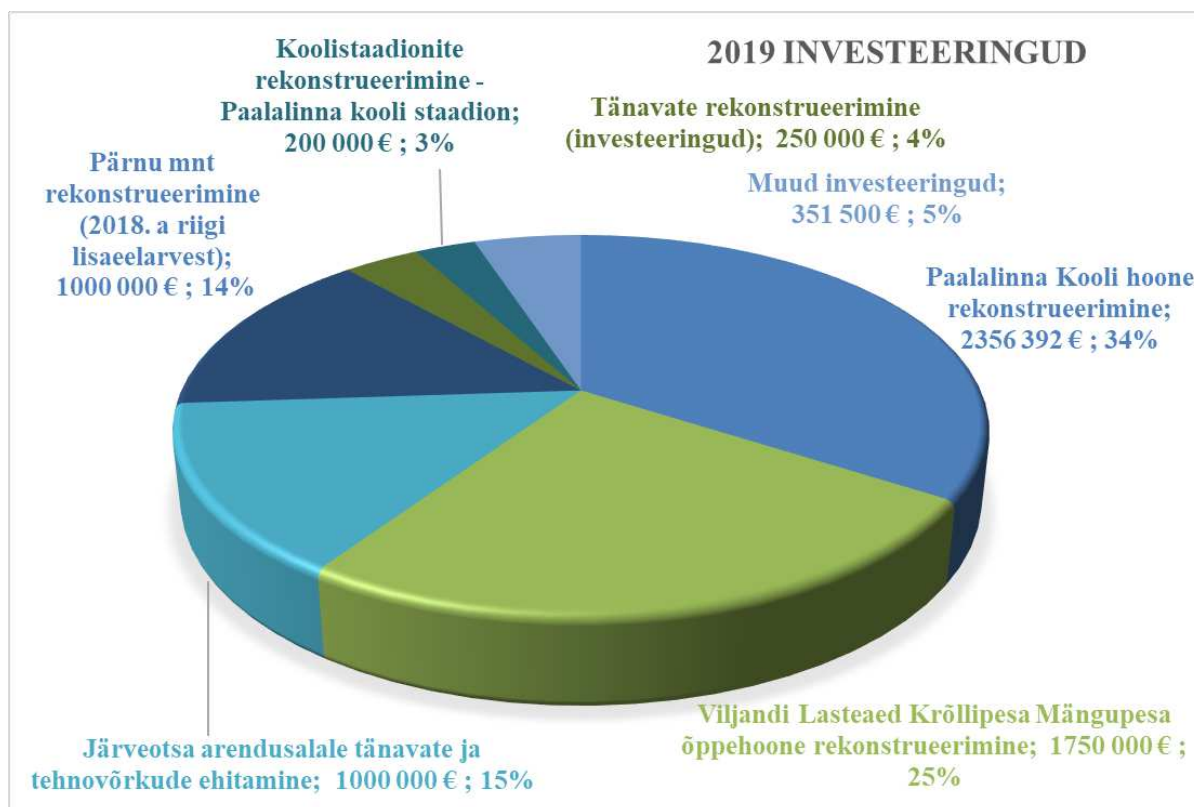
Investeeringud

Erinevate objektide rekonstrueerimiseks ja muudeks investeeringuteks planeeritakse kokku kulutada 7,08 miljonit eurot, milleks 2,77 miljonit eurot planeeritakse saada toetuste arvelt. Investeeringute osaliseks finantseerimiseks planeeritakse kasutada võetavat laenu summas 3,78 miljonit eurot.

2019. aastal on kavas järgmised investeeringud:

Rea kood ja nimetus	2019 eelarve I lugemine	sh 2019 sihtraha I lugemiseks
15-Investeeringud, põhivara soetamine	6 907 892	2 772 214
Paalalinna Kooli hoone rekonstrueerimine	2 356 392	1 492 214
Viljandi Lasteaed Krõllipesa Mängupesa õppehoone rekonstrueerimine	1 750 000	280 000
Järveotsa arendusalale tänavate ja tehnovõrkude ehitamine	1 000 000	0
Pärnu mnt rekonstrueerimine (2018. a riigi lisaeelarvest)	1 000 000	1 000 000
Tänavate rekonstrueerimine (investeeringud)	250 000	0
Koolistaadionite rekonstrueerimine - Paalalinna kooli staadion	200 000	0
Investeeringute reserv	150 000	0
Teede investeeringud - Järveotsa bussipeatus ja kõnnitee	70 000	0
Viljandi Spordikeskuse Paala viihalli remont	69 000	0
Kaasava eelarve menetluse tulemusel rajatav objekt	30 000	0
Viljandi Spordikeskuse Spordihoone suure saali valgustuse rekonstrueerimine	25 000	0
Viljandi Linnavalitsuse Linnu 2, tornikella mehhanismide uuendamine	7 500	0
45-Muud toetused	175 000	0
Tänavavalgustus rekonstrueerimine	175 000	0
65-Finantskulud – intressikulud võlakohustustelt	112 852	0
Kokku	7 195 744	2 772 214

2019. aasta investeeringuobjektid:



Finantsseis

2019. aastal on plaanis võtta laenu kuni 3,78 miljonit eurot.

Olemasolevate laenude ja kapitalirendikohustuste tagasimakseid tehakse 2019. aastal 1,76 miljoni euro suuruses summas.

Linnal on 2019. a lõpus eeldatavasti laenu ning kapitalirentide kohustusi kokku 14,28 miljonit eurot.

2018/2019 aastavahetuse eeldatav kassajääk on 0,6 miljonit eurot. Täpsemad andmed esitab linnavalitsus eelnõu teiseks lugemiseks jaanuaris.

EELNÕU 2018/127

KOMISJONID:

eelarve- ja arengu-	JK
haridus-	
kultuuri-	
majandus-	
revisjoni-	
sotsiaal-	

VILJANDI LINNAVOLIKOGU

OTSUS

20. detsember 2018 nr

2019. aasta kaasava eelarve tulemuste kinnitamine

Kohaliku omavalitsuse korralduse seaduse § 6 lõike 3 punkti 2, Viljandi Linnavolikogu 28.06.2018 määruse nr 21 „Viljandi linna kaasav eelarve“ alusel Viljandi Linnavolikogu

o t s u s t a b:

1. Kinnitada 2019. aasta kaasava eelarve linnaelanike hääletuse tulemusena selgunud paremusjärjestus:

- | | |
|--|-----------|
| 1.1. Paala järve ülemise osa puhastamine ja päästmine kinnikasvamisest | 374 häält |
| 1.2. Jaani kiriku torni remont | 275 häält |
| 1.3. Viljandi Kesklinna Kooli (KLK) staadionile väljõuväljaku rajamine | 173 häält |
| 1.4. LennuHoov | 67 häält |
| 1.5. Huntaugu valgeks | 62 häält |
| 1.6. Skatepark Lastepargi juurde | 53 häält |
| 1.7. Jalgrattahoidjad/katusealused | 52 häält |
| 1.8. Väljõusaal Männimäe terviseraja äärde | 42 häält |
| 1.9. Metsikud lilled murualadele | 37 häält |
| 1.10. Kaasaegne heiteväljak | 33 häält |
| 1.11. Pingid linna | 32 häält |
| 1.12. Madalseiklusrada – Jakobsoni tänava pargi mitmekülgseks õuesõppeks kohandamine | 29 häält |
| 1.13. Trepp Valuoja orgu läbivale teele | 22 häält |
| 1.14. Turvaliselt poodi | 7 häält |

2. 2019. aastal elluviimisele kuuluv idee on Paala järve ülemise osa puhastamine ja päästmine kinnikasvamisest.

3. Käesoleva otsusega mittedõustumisel võib esitada 30 päeva jooksul otsuse teatavakstegemisest arvates:

- 1) vaide Viljandi Linnavolikogule aadressil volikogu@viljandi.ee või Linnu tn 2, 71020 Viljandi;
- 2) kaebuse Tartu Halduskohtule aadressil tmktartu.menetlus@kohus.ee või Kalevi tn 1, 51010 Tartu.

4. Otsus jõustub teatavastegemisest.

(allkirjastatud digitaalselt)
Helir-Valdor Seeder
linnavolikogu esimees

Koostaja(d): Reet Alev
Esitatud: 03.12.2018
Esitaja: Viljandi Linnavalitsus
Lk arv: 4
Hääletamine: nõudmisel

Ettekandja: Madis Timpson

Seletuskiri
2019. aasta kaasava eelarve tulemuste kinnitamine

Viljandi Linnavolikogu 28.06.2018 määruse nr 21 „Viljandi linna kaasava eelarve“ kohaselt annab Viljandi linn kaasava eelarve menetlusega kogukonna liikmetele võimaluse linnaeelarve koostamisel 30 000 euro ulatuses kaasa rääkida, teha ettepanekuid linna elu parandamiseks ja osaleda hääletamisel parimate ideede väljaselgitamiseks.

Kaasava eelarve idee teostamiseks ette nähtud 30 000 eurot peab kuluma linnaruumis olulise investeeringu või tegevuse kulude katmiseks. Kaasavast eelarvest ei toetata sündmuste korraldamist. Kaasava eelarve objekt peab pakkuma avalikku huvi, olema linnaruumis avalikus kasutuses ning sellest ei tohi tekkida ebamõistlikke kulutusi linna järgnevate aastate eelarvetele. Kui objektiks on avalikes huvides kasutatav investeering ja selle omanik ei ole Viljandi linn, sõlmitakse objekti omanikuga avaliku kasutamise kokkulepe idee elluviimisele järgnevas 5-ks aastaks.

Määruse kohaselt sai ideid Viljandi linna kaasavasse eelarvesse esitada igapäevselt 10. septembrist kuni 8. oktoobrini. Kokku esitati 23 ideed.

23. oktoobril analüüsis ja hindas linnavalitsuse komisjon esitatud ideid lähtuvalt järgmistest kriteeriumidest:

- 1) vajalikkus ja olulisus Viljandi linnale;
- 2) teostatavus 12 kuu jooksul idee esitamise tähtpäevast;
- 3) kulutuste põhjendatus ja eelarve läbipaistvus;
- 4) idee realiseerimisest kasusaajate hulk.

Komisjon eemaldas edasisest menetlusest 9 ideed, mille eeldatav maksumus ületas kaasava eelarve mahtu või mis tooks kaasa ebamõistlikke kulutusi linna järgnevate aastate eelarvetele.

5. – 20. novembrini toimunud linnaelanike hääletusele pandi 14 ideed. Linnaelanike hääletusel sai osaleda iga vähemalt 16-aastane isik, kelle elukoht on Eesti rahvastikuregistri andmetel hääletuse väljakuulutamise kuupäeva seisuga Viljandi linnas. Hääletusel anti hääletusele pandud ideedele 904 linnaelaniku poolt 1258 häält järgmiselt:

Paala järve ülemise osa puhastamine ja päästmine kinnikasvamisest – 374 häält;

Jaani kiriku torni remont – 275 häält;

Viljandi Kesklinna Kooli (KLL) staadionile väljõuväljaku rajamine – 173 häält;

LennuHoov – 67 häält;

Huntauugu valgeks – 62 häält;

Skatepark Lastepargi juurde – 53 häält;

Jalgrattahoidjad/katusealused – 52 häält;

Väljõusaal Männimäe terviseraja äärde – 42 häält;

Metsikud lilled murualadele – 37 häält;

Kaasaegne heiteväljak – 33 häält;

Pingid linna – 32 häält;

Madalseiklusrada – Jakobsoni tänava pargi mitmekülgses õuesõppeks kohandamine – 29 häält;

Trepp Valuoja orgu läbivale teele – 22 häält;

Turvaliselt poodi – 7 häält

Määruse kohaselt kuulub elluviimisele idee või ideed, mis saab või saavad vähemalt 200 häält. Elluviimisele kuulub üks või mitu paremusjärjestuses enim hääli saanud ideed, mis lähtuvalt idee eeldatavast maksumusest mahub kaasava eelarve mahuks määratud summa sisse kuni olukorraneni, kus paremusjärjekorras järgmist ideed ei ole võimalik enam täies ulatuses rahastada.

Paremusjärjestuse kohaselt kuulub elluviimisele kõige rohkem hääli s.o. 374 häält kogunud idee Paala järve ülemise osa puhastamine ja päästmine kinnikasvamisest, mille eeldatav maksumus on võrdne kaasava eelarve mahuga s.o. 30 000 eurot.

Kulu Viljandi linna 2019. aasta eelarvele on 30 000 eurot ning see summa on eelarvesse planeeritud.

(allkirjastatud digitaalselt)

Reet Alev

linnaarengu spetsialist

EELNÕU 2018/125

KOMISJONID:

eelarve- ja arengu-	JK
haridus-	
kultuuri-	
majandus-	
revisjoni-	
sotsiaal-	

VILJANDI LINNAVOLIKOGU

MÄÄRUS

20. detsember 2018 nr

Kohanime määramine

Määrus kehtestatakse kohanimeseaduse § 4 lõike 4, § 5 lõike 4, § 6 lõike 8 alusel.

§ 1. Määrata katastriüksustel C. R. Jakobsoni tn 21b (katastritunnus 89710:002:0004) ja Uus tn 4a (katastritunnus 89710:002:0002) asuva tänava ametlikuks kohanimeks Keskuse tänav.

§ 2. Määrus jõustub kolmandal päeval pärast avaldamist Riigi Teatajas.

(allkirjastatud digitaalselt)
Helir-Valdor Seeder
linnavolikogu esimees

Koostaja(d): Urmas Parre
Esitatud: 26.11.2018
Esitaja: Viljandi Linnavalitsus
Lk arv: 2
Hääletamine: nõudmisel

Ettekandja: Kalvi Märtin

Seletuskiri Kohanime määramine

Eelnõu eesmärgiks on C. R. Jakobsoni tänava ja Uus tänava vahelisele tänavale ametliku kohanime määramine.

Kohanime määramisel lähtutakse kohanimeseadusest (KNS). KNS § 4 lõige 4 kohustab kohanime määrama aadressikohale ruumiandmete seaduse tähenduses (antud juhul tänav). KNS § 5 lõike 4 kohaselt määrab ühe omavalitsusüksuse territooriumile jäävale nimeobjektile kohanime kohalik omavalitsus. KNS § 6 lõike 8 järgselt avalikustab kohalik omavalitsus kohanime määramise eelnõu kohaliku omavalitsuse volikogu kehtestatud korras vähemalt 15 päeva enne kohanime määramise otsuse tegemist.

27.01.2006 otsusega nr 39 kinnitas Viljandi Linnavolikogu Teeregistrisse kantavate Viljandi linna kohalike teede nimekirja. Nimekirja oli kantud ka Keskuse tänav. Kohanime Keskuse tänav ei ole kohanimeseaduse mõistes ametlikult määratud. Käesoleva määrusega kõrvaldatakse nimetatud puudujääk.



(allkirjastatud digitaalselt)
Urmas Parre
maakorralduse spetsialist