

**VILJANDI LINNA 2018. AASTA  
KONSOLIDEERIMISGRUPI MAJANDUSAASTA ARUANNE**

Aruandekohustuslase nimetus: Viljandi Linnavalitsus

Registrikood: 75005222

Aadress: Linnu 2, Viljandi 71020

Telefon: +372 435 4710

E-post: viljandi@viljandi.ee

Veebileht: <http://www.viljandi.ee/>

Majandusaasta algus: 01.01.2018

Majandusaasta lõpp: 31.12.2018

Linnapea: Madis Timpson

Audiitor: Audest Audiitorteenuste OÜ

Majandusaasta aruanne koosneb tegevusaruandest, raamatupidamise aastaaruandest ja sõltumatu vandeaudiitori aruandest.

## Sisukord

TEGEVUSARUANNE .....	3
Konsolideerimisgrupi struktuur .....	3
Ülevaade tähtsamatest finantsnäitajatest .....	4
Ülevaade majanduskeskkonnast .....	5
Ülevaade Viljandi linna sotsiaalmajanduslikust olukorrast .....	7
Ülevaade Viljandi linna arengukava 2018-2023 täitmisest .....	8
Ülevaade 2018. aasta investeerimistegevuse kuludest.....	35
Ülevaade tegevustest siseauditi korraldamisel ja sisekontrollisüsteemist .....	37
Ülevaade finantsriskide juhtimisest.....	37
RAAMATUPIDAMISE AASTAARUANNE .....	39
Viljandi linna konsolideeritud bilanss .....	39
Viljandi linna konsolideeritud tulemiaruanne.....	40
Viljandi linna konsolideeritud rahavoogude aruanne .....	41
Viljandi linna konsolideeritud netovara muutuste aruanne .....	42
Eelarve täitmise aruanne.....	43
Raamatupidamise aastaaruande lisad .....	45
Lisa 1 Arvestusmeetodid ja hindamisalused .....	45
Lisa 2 Raha ja selle ekvivalendid.....	51
Lisa 3 Maksunõuded, -tulud, -võlad, -ettemaksed .....	51
Lisa 4 Saadud toetused.....	53
Lisa 5 Nõuded ja ettemaksed .....	57
Lisa 6 Varud.....	57
Lisa 7 Konsolideerimisgruppi kuuluvad üksused .....	57
Lisa 8 Kinnisvarainvesteeringud.....	58
Lisa 9 Materiaalne põhivara.....	59
Lisa 10 Võlad hankijatele ja töövõtjatele .....	63
Lisa 11 Muud kohustised ja saadud ettemaksed .....	63
Lisa 12 Laenukohustised.....	64
Lisa 13 Kaupade ja teenuste müük.....	66
Lisa 14 Muud tulud .....	66
Lisa 15 Tööjõukulud .....	67
Lisa 16 Majandamiskulud.....	69
Lisa 17 Antud toetused .....	70
Lisa 18 Maksu-, lõivu ja muud kulud .....	72
Lisa 19 Tegevuskulude jaotus tegevusalade järgi .....	72
Lisa 20 Tingimuslikud kohustised .....	73
Lisa 21 Seotud osapooled .....	74
Lisa 22 Viljandi Linnavalitsuse konsolideerimata aruanded .....	76
Lisa 23 Sündmused pärast bilansipäeva.....	79
Lisa 24 Selgitused eelarve täitmise aruande kohta.....	79
Majandusaasta aruande allkiri .....	82
Lisatud sõltumatu vandeaudiitori aruanne ja Viljandi Linnavolikogu otsus aruande heakskiitmise kohta.	

## TEGEVUSARUANNE

Viljandi Linnavalitsus kohaliku omavalitsusüksusena juhindub oma tegevuses põhiseadusest, seadustest ja teistest riigi õigusaktidest, Viljandi linna põhimäärusest, Viljandi linna õigusaktidest, lepingutest riigiorganite ja teiste omavalitsusüksustega.

Viljandi Linnavalitsus kohaliku omavalitsusüksusena otsustab talle seadusega pandud kohaliku elu küsimusi ja korraldab nende lahendamist, samuti lahendab kõiki neid kohaliku elu küsimusi, mis ei ole seadusega antud riigiorganite või kellegi teise pädevusse. Viljandi linn kui kohalik omavalitsusüksus on avalik-õiguslik juriidiline isik.

Viljandi linna omavalitsusorganid on:

- linnavolikogu – omavalitsuse esinduskogu, mis valitakse linna hääleõiguslike elanike poolt seaduse alusel;
- linnavalitsus – linnavolikogu poolt moodustatud täitevorgan.

Linna asutused on linnavalitsuse hallatavad asutused, mis ei teosta avalikku võimu.

Majandusaasta aruanne on koostatud tuhandetes eurodes.

## Konsolideerimisgrupi struktuur

Viljandi linna 2018. aasta majandusaasta aruanne sisaldab informatsiooni linnavolikogu, linnavalitsuse, hallatavate asutuste ning linna valitseva mõju või olulise mõju all olevate juriidiliste isikute majandustegevuse tulemuste kohta.

Raamatupidamise aastaaruandes on linna koondaruanne konsolideeritud rida-realt linna valitseva ja olulise mõju all olevate juriidiliste isikute aruannetega.

Konsolideeritud 2018. a aruanne hõlmab linnavalitsust (struktuuriüksused ja 20 hallatavat asutust) ning kahte linna valitseva mõju all olevat juriidilist isikut.

Majandusaasta aruande konsolideerimisgruppi kuuluvad järgmised üksused:

Konsolideeriv üksus Viljandi Linnavalitsus:

Allüksuse nimetus

1. Viljandi Linnavalitsus

Hallatavad asutused:

2. Lasteaiad (kokku 5)
3. Üldhariduskoolid (kokku 5)
4. Huvikoolid (kokku 4)
5. Kultuuriasutused (kokku 3)
6. Spordiasutus (kokku 1)
7. Sotsiaalasutus (kokku 1)
8. Linnahoidlasutus (kokku 1)

Konsolideeritud üksused (lisa 7):

Nimetus	Viljandi LV valitsev mõju 01.01.2018	Viljandi LV valitsev mõju 31.12.2018
Viljandi Veevärk AS	100%	100%
Viljandimaa Hoolekandekeskus SA	100%	100%

Olulise mõju all olev üksus (lisa 7):

Nimetus	Viljandi LV osaluse määr 01.01.2018	Viljandi LV osaluse määr 31.12.2018
Viljandi Veekeskus AS	50%	50%

Konsolideerimisgrupi tegevjuhtkonna ja kõrgema juhtkonna liikmetele aruandeaastal arvestatud tasud on kajastatud majandusaasta aruande lisas nr 15.

**Ülevaade tähtsamatest finantsnäitajatest**
**Konsolideerimisgrupi tähtsamad finantsnäitajad**

(tuhandetes eurodes)

	2018. a	2017. a (korrigeeritud)	2016. a (korrigeeritud)	2015. a	2014. a
<b>Bilansi näitajad</b>					
Varad aasta lõpus	51 988	46 817	45 991	44 702	43 363
Kohustised aasta lõpus	16 582	13 550	12 503	12 253	12 224
Netovara aasta lõpus	35 406	33 267	33 488	32 449	31 139
<b>Tulemiaruaande näitajad</b>					
Tegevustulud	30 157	23 960	23 072	23 728	21 091
Tegevuskulud	-27976	-24 709	-22 848	-21 833	-20 796
Finantskulud ja tulud	-77	-90	-61	-97	-140
Aruandeaasta tulem	2 104	-839	163	798	155
<b>Muud näitajad</b>					
Põhivarainvesteeringute maht	6 280	2 624	2 793	1 653	1 923
Likviidsus*	0,51	0,68	0,85	0,69	0,69
Lühiajaline maksevõime**	0,93	1,13	1,31	1,30	1,22
Kohustiste osakaal varadest	0,32	0,29	0,27	0,27	0,28
Laenukohustiste osakaal varadest	0,23	0,23	0,23	0,23	0,23
<b>Piirmäärade täitmine konsolideerimata näitajate alusel</b>					
Põhitegevuse tulem***	2 257	1 468	1 925	1 011	865
Netovõlakoormus****	44,0%	44,9%	44,8%	51,2%	49,8%

**Piirmäärade täitmine konsolideeritud näitajate alusel (KOV ja sõltuv üksus)**

Põhitegevuse tulem***	2 649	1 852	2 350	1 574	1 339
Netovõlakoormus****	41,4%	38,5%	37,6%	42,9%	44,6%

\*Likviidsus = likviidsed varad/lühiajalised kohustised

\*\*Lühiajaline maksevõime = käibevara/lühiajalised kohustised

\*\*\*Põhitegevuse tulem – põhitegevuse tulude ja kulude vahe, täpsem arvestusmetoodika on kehtestatud vastavalt KOFS § 32 lõikele 4 rahandusministri määrusega; piirmäär on vastavalt KOFS § 33 null (st ei tohi olla negatiivne).

\*\*\*\* Netovõlakoormus – KOFS § 34 alusel arvestatud kohustiste ning KOFS § 36 alusel arvestatud likviidsete varade vahe, täpsem arvestusmetoodika on kehtestatud vastavalt KOFS § 32 lõikele 4 rahandusministri määrusega.

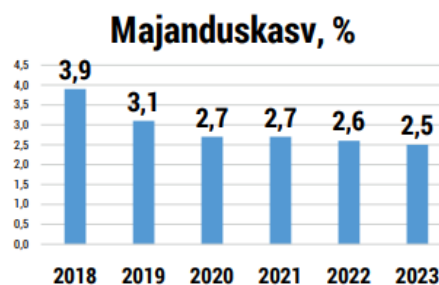
Viljandi linna konsolideeritud üksus AS Viljandi Veevärk oli 2015. ja 2018. aastal KOV üksuse sõltuv üksus (KOFS § 2 p 9 - raamatupidamise seaduse mõistes kohaliku omavalitsuse üksuse otsese või kaudse valitseva mõju all olev üksus, kes on saanud kohaliku omavalitsuse üksuselt, riigilt, muult avalik-õiguslikult juriidiliselt isikult või eelnimetatud isikute valitseva mõju all olevatelt üksustelt üle poole tuludest või kes on saanud toetust ja renditulu kohaliku omavalitsuse üksustelt ja nende valitseva mõju all olevatelt üksustelt rohkem kui 10 protsenti vastava aasta põhitegevuse tuludest), seepärast on laenukoormus esitatud ka konsolideeritud andmete alusel. 2014., 2016. ja 2017. aastal Viljandi Veevärk AS sõltuvaks üksuseks ei olnud. Konsolideerimata andmete alusel sõltuvaks üksuseks olemist on Rahandusministeerium oma veebilehel välja toonud alajaotises [Kohalike omavalitsuste finantsjuhtimine](#).

2018. aasta lõpu seisuga arvestatakse linna netovõlakoormust koos AS Viljandi Veevärk andmetega, sest AS oli linna sõltuvaks üksuseks (41,4%, vaba netovõlakoormus 6,9 miljonit eurot).

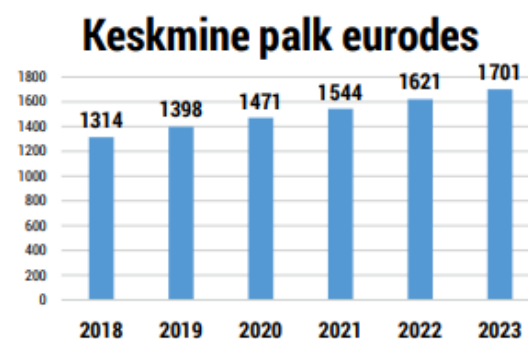
## Ülevaade majanduskeskkonnast

Ülevaade majanduskeskkonnast on koostatud Rahandusministeeriumi kevadisele majandusprognosile tuginedes.<sup>1</sup>

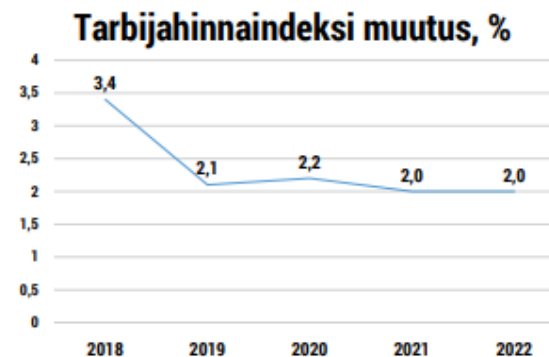
2019. aastal on oodata tugevat majanduskasvu ja järgmistel aastatel mõnevõrra aeglasemat. Eesti ettevõtted on jätkuvalt konkurentsivõimelised ning ekspordi kasv jätkub. Siiski on maailma majanduses palju ebakindlust ja seetõttu Eesti eksport ei kasva enam nii kiiresti kui varem. Samuti on oodata investeringute kasvu jätku, mis suurendab Eesti ettevõtete kasvuvõimet tulevikus.



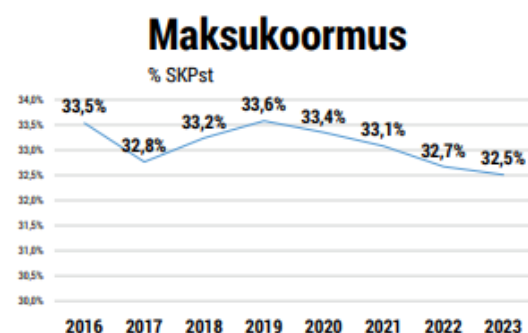
Eesti tööturg toimib ka järgnevatel aastatel väga hästi: tööpuudus püsib madal ja tööhõive on kõrge. Palgad tõusevad endiselt kiiresti, kuid samas on palgatõus kooskõlas majanduskasvuga ja palkade kasv on senisest aeglasem. Rändesaldo jääb positiivseks: Eestisse tuleb rohkem inimesi, kui siit lahkub, sest palkade kasv on siin kiire ja siin on võimalik hea töökoht leida.



Väliseturite tagasihoidlikuma panuse ja maksumuudatuste mõju vähenemise tõttu võib lähiaastatel oodata 2% lähedast inflatsiooni. Energiahindu mõjutab madalamast nafta hinnast tingitud mootorikütuse mõningane odavnemine, elektri börsihinna langus mulluselt kõrgtasemelt ning puudukütte hinnatõusu pidurdumine. 2021–2022 kergitavad tarbijahindu toidu ning teenuste kallinemine.



Maksukoormuseks kujuneb 2019. aastal 33,6% SKPst, mis vastab eelarves oodatud tasemele. Aastatel 2020–2023 kasvavad maksutulud aeglasemalt kui nominaalne SKP ja maksukoormus langeb 2023. aastaks 32,5%le SKPst, mis on viimase üheksa aasta madalaim tase. Kõige kiiremini kasvavad tööjõumaksud ja käibemaks, maksutulude kasvu aeglustavad juriidilise isiku tulumaks ja aktsiisid.



<sup>1</sup> <https://www.rahandusministeerium.ee/et/riigieelarve-ja-majandus/majandusprognosid>

Rahandusministeeriumi majandusprognoosi põhinäitajad:

	2018	2019	2020	2021	2022	2023
SKP reaalkasv, %	3,9	3,1	2,7	2,6	2,6	2,5
SKP nominaalkasv, %	8,6	6	5,5	5,3	5	4,9
Kaupade ja teenuste eksport	4,3	3,2	3	3,2	3,3	3,3
Tarbijahinnaindeksi muutus, %	3,4	2,1	2,2	2,0	2,0	2,0
<b>Keskmine palk, eurot</b>	<b>1314</b>	<b>1398</b>	<b>1471</b>	<b>1544</b>	<b>1621</b>	<b>1701</b>
Keskmise palga reaalkasv, %	4,0	4,2	3,0	2,9	2,9	2,9
Keskmise palga nominaalkasv, %	7,6	6,4	5,2	5,0	4,9	4,9
Tööhõive kasv, %	0,9	0,9	0	-0,1	-0,2	-0,2
Töötuse määr, %	5,4	5,6	5,7	5,7	5,7	5,7
Valitsussektori nominaalne eelarvepositsioon, % SKPst*	-0,5	-0,2	-0,3	-0,5	-0,7	-0,2
Valitsussektori struktuurne eelarvepositsioon, % SKPst*	-1,4	-1,0	-0,8	-0,8	-0,8	-0,1
Valitsussektori võlakoomus, % SKPst*	7,9	8,2	8,1	8	8,3	8,2
* ei arvesta koalitsiooniläbirääkimistel tehtavaid otsuseid						

## Ülevaade Viljandi linna sotsiaalmajanduslikust olukorrast

Viljandi linn, olles iseseisev kohaliku omavalitsuse üksus ja Viljandi maakonna keskus, soovib pakkuda oma kogukonna liikmetele ja külalistele parimat keskkonda elamiseks, töötamiseks, õppimiseks ja vaba aja veetmiseks.

Linna pindala on 14,65 km<sup>2</sup>. Elanike arvu poolest on Viljandi suuruselt kuues linn Eestis. Seisuga 31. detsember 2018. aastal elas Eesti Rahvastikuregistri andmetel Viljandis 17 602 inimest, 156 isikut vähem kui aasta tagasi.<sup>2</sup>

2018. aastal sündis 178 last (2017. aastal 149, 2016. aastal 155, 2015. aastal 190, 2014. aastal 185, 2013. aastal 133 ja 2012. aastal 163 last), kelle registrijärgne elukoht on Viljandi linn.

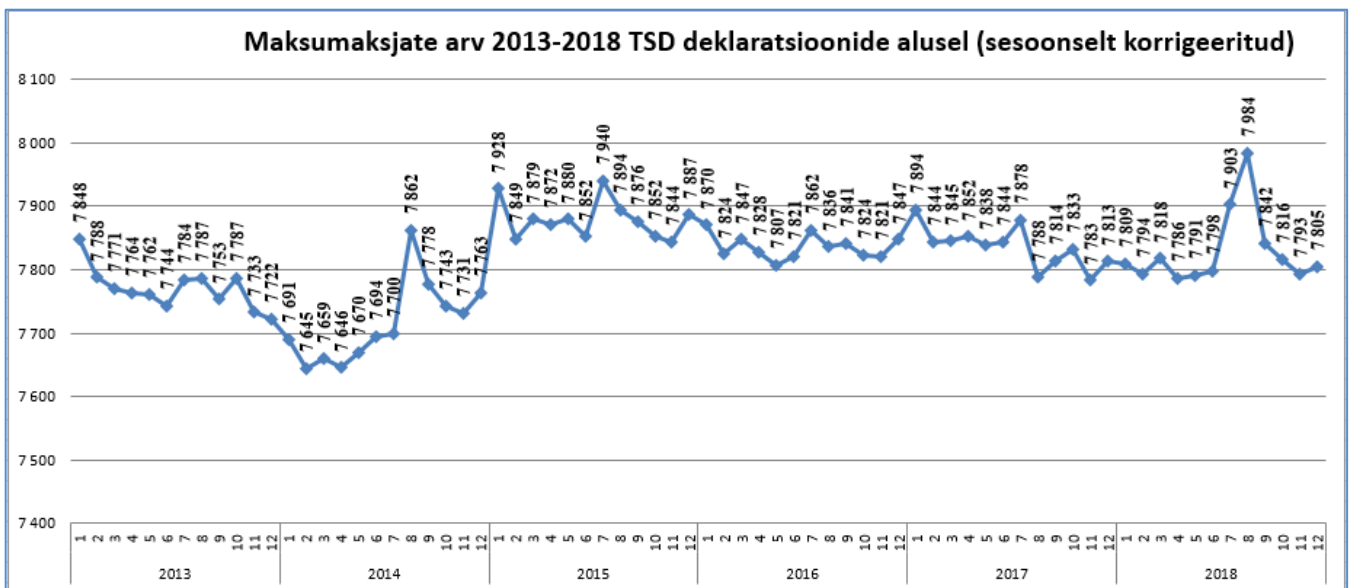
Viljandis oli seisuga 31.12.2018:

- tööelisi elanikke (19-64 aastat) 9 955 (võrreldes 2017. aastaga -185);
- 65-aastaseid ja vanemaid elanikke 4 047 (võrreldes 2017. aastaga +41);
- 18-aastaseid ja nooremaid elanikke 3 600 (võrreldes 2017. aastaga +12).

Viljandi demograafilist olukorda iseloomustab, nii nagu Eestit tervikuna, vähenev rahvaarv ja vananev rahvastik.

Registreeritud töötute arv Viljandis vähenes aastaga 6 inimese võrra – Eesti Töötukassa andmetel oli 2018. a algusel Viljandi linnas 284 registreeritud töötut, aasta lõpus 254.

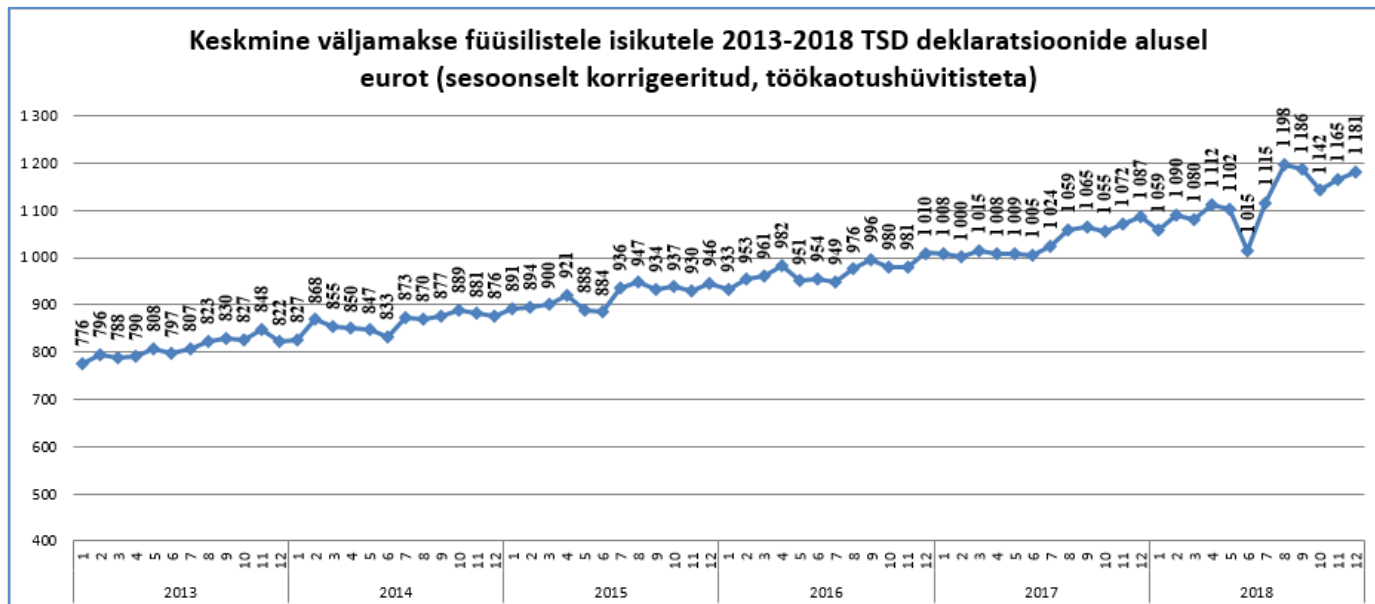
Viljandi linna maksumaksjate arv on viimastel aastatel olnud keskmiselt 7800:



Allikas: Rahandusministeerium

<sup>2</sup> Seisuga 31.12.2017 oli elanikke 17 758;  
 31.12.2016 oli elanikke 17 958;  
 31.12.2015 oli elanikke 18 111;  
 31.12.2014 oli elanikke 18 257;  
 31.12.2013 oli elanikke 18 490;  
 31.12.2012 oli elanikke 18 873;  
 31.12.2011 oli elanikke 19 107.

Keskmine väljamakse maksumaksja kohta on viimastel aastatel Viljandi linnas kasvanud:



Allikas: Rahandusministeerium

### Linnaelarvest

2019. aastal on linnaelarve suuruseks 40,7 miljonit eurot, millest investeerimistegevuse kulud moodustavad 8,2 miljonit eurot. Suuremad tööd on Paalalinna kooli ja Lasteaed Krõllipesa Mängupesa õppehoonete ning linnatänavate renoveerimised, sealhulgas Järveotsa elamukvartali taristu ehitus. AS-ile Viljandi Veevõrk antakse toetust olemasoleva tänavavalgustuse renoveerimiseks ning uute rajatiste paigaldamiseks.

Eelarvete info on leitav linna veebilehel: [www.viljandi.ee](http://www.viljandi.ee) – juhtimine – eelarve ja majandusaasta aruanded.

## Ülevaade Viljandi linna arengukava 2018-2023 täitmisest

Viljandi Linnavolikogu kehtestas [30.08.2018 määrusega nr 23 „Viljandi linna arengukava aastateks 2018-2023“](#)

Viljandi linna visioon aastaks 2023: Viljandi linn on inimesekeskne, tasakaalustatud arenguga, mitmekülgse ettevõtlusega, kultuuriturismile orienteeritud, hariduse-, kultuuri- ja spordilembene ning turvaline maakonnalinn, kus on hea elada, töötada, õppida ja mida on meeldiv külastada.

Linna arengukava käsitleb visiooni saavutamise strateegiat, mille tarvis on välja toodud Viljandi linna prioriteetsed arengusuunad ja nende piires püstitatud eesmärkide saavutamise lahenduste. Arengukava lähtub Viljandi linna sotsiaalsest ja majanduslikust olukorrast, ressursidest ja arenguvajaduste analüüsist.



**Arengukava täitmise aruanne on valdkondade ja eesmärkide alusel jaotatud järgmisteks osadeks:**

**1. Valitsemine**

1.1. Viljandi linn on jätkusuutlik, koostööaldis ja teotahteline omavalitsusüksus, mis juhindub inimesekesksest ja tasakaalustatud arengu põhimõtetest

1.1.1. Viljandi haldusvõimekuse kasv

**2. Elukeskkond**

2.1. Miljööväärtuslik, hooldatud rohealadega ning puhta ja turvalise elukeskkonnaga linn

2.1.1. Korrastatud haljasalad

2.1.2. Kaunid ja avatud veekogud

2.1.3. Hooldatud ja puhta elukeskkonnaga linnaruum

2.1.4. Väärtusi eksponeeriv, huvipakkuv ja turvaline linnaruum

2.1.5. Kvaliteetne ja turvaline tänavavõrgustik

2.1.6. Korras linnavara

**3. Kultuur, sport ja vaba aeg**

3.1. Viljandi on tugevate kultuuritraditsioonidega ja mitmekülgse kultuurieluga linn

3.1.1. Aastaringelt toimuvad heatasemelised kultuuriüritused

3.1.2. Viljandi kultuurielu on jätkusuutlik ja arenev

3.1.3. Viljandi kultuuriasutustes on loodud kaasaegsed tingimused

3.2. Viljandi linnas on loodud sobivad tingimused sportimiseks ja spordiürituste läbiviimiseks

3.2.1. Viljandi spordielu on jätkusuutlik ja arenev

3.2.2. Viljandis on korrastatud spordirajatised

**4. Haridus ja noorsootöö**

4.1. Haridusvõrgu erinevate astmete koostöös on igal Viljandi elanikul osalusvõimalus elukestva õppe süsteemis

4.1.1. Kõigil haridustasemetel on võrdsed võimalused õppe- ja kasvatustööks kaasaegses ja turvalises õpikeskkonnas

4.1.2. Õppe- ja kasvatustöö on lapsekeskne, mille tagavad vajaduspõhised tugisüsteemid

4.1.3. Huvikoolides on õpilasele turvaline, arendav ja õpioskusi ning loovust toetav õpikeskkond. On loodud võimalused erinevatel tasanditel mitmekülgse huvitegevuse ja kvaliteetse huviharidusega tegelemiseks

4.1.4. Haridusasutustes töötab motiveeritud ja pädev personal

4.1.5. Elukestva õppe võimalused on seostatud erinevate põlvkondade ja linna arenguvajadustega

4.1.6. Õppe- ja kasvatustöö toetab tarka ja jätkusuutlikku majandusmudelit ning edendab tehnoloogia kasutuselevõttu ja tundmaõppimist õppeprotsessi käigus

4.2. Viljandi linna noored tunnevad end turvaliselt ja väärtustatuna ning saavad oma ideid ellu viia

4.2.1. Viljandi noorsootöö on innovaatiline ja süsteemne

4.2.2. Viljandi noored on aktiivsed ja vastutustundlikud kodanikud

**5. Sotsiaalne keskkond**

5.1. Elanikest hooliv linn

5.1.1. Viljandi linnaelanikele on kättesaadavad vajaduspõhised sotsiaaltoetused ja teenused

5.1.2. Viljandi linn väärtustab tervislikke eluviise

**6. Ettevõtlus**

6.1. Viljandi linnal on hea maine ja soodne ettevõtluskeskkond

6.1.1. Ettevõtluspiirkondades on uute ettevõtete rajamiseks ja olemasolevate laiendamiseks vajalikud tingimused

6.1.2. Viljandi kui sisemaakuurort, mis on aastaringelt külastatav pärandturismi sihtkoht Eestis ja üks peamisi turismitõmbekeskusi Lõuna-Eestis

## 1. Valitsemine

### Peaesmärk

**1.1. Viljandi linn on jätkusuutlik, koostööaldis ja teotahteline omavalitsusüksus, mis juhindub inimesekesksest ja tasakaalustatud arengu põhimõtetest**

### Alaesmärk

#### 1.1.1. Viljandi haldusvõimekuse kasv

##### Peamised tegevused

1.1.1.1. Piirkonna arengupotentsiaali terviklik rakendamine, sh koostöö kodanikuühiskonna algatustega, kolmepoolne dialoog haridusasutuste ja erasektoriga kohaliku elanikkonna rakendamiseks tööjõuturul

*Linna arengupotentsiaali rakendatakse lähtuvalt linna eelarvelistest võimalusest ning haldussuutlikkusest.*

*Viljandi tähtsaim väärtus on inimesed. Viljandi linn toimib erinevatest organisatsioonidest moodustatud võrgustikuna, mis on orienteeritud inimesekesksele ja tasakaalustatud arengule. Inimesekeskus väljendub linna poolt pakutavates teenustes ja elukeskkonna kvaliteedis. Linna arenguid kavandades lähtutakse kõigi elanikerühmade huvidest ning kujundatakse linnaruumi kui ühtset tervikut. Elanikkonna paremaks teenindamiseks arendab Viljandi linn ühistegevust ning teeb koostööd kodanikuühenduste, erasektori, teiste omavalitsuste ja riigiga.*

1.1.1.2. Välisrahastusega projektide omaosaluse tagamine koostöös projektide esitajate ja elluviijatega

*Projektide omaosalus tagatakse rahastuse saanud projektidele eraldistega linna eelarvest, vajadusel ka krediidiga. Viimasteks suuremateks rahastuse pälvinud projektideks on Viljandi Paalalinna Kooli rekonstrueerimine, Viljandi Lasteaed Männimäe ja Viljandi Lasteaed Krõllipesa Mängupesa õppehoone energiatõhusamaks muutmine, Kantramaa tööstusala tugitaristu kaasajastamine (Pärnu mnt, Pargi tn, Planeedi tn, Tähe tn, Metsküla tee) ja Viljandi linnakeskuse avaliku ruumi kaasajastamine.*

1.1.1.3. Osalemine omavalitsuse koostööorganisatsioonide töös sh Viljandimaa Omavalitsuste Liit, Viljandimaa Ühistranspordikeskus, Eesti Linnade ja Valdade Liit

*Viljandi linn osaleb liikmena omavalitsuste koostööorganisatsioonides: Viljandimaa Omavalitsuste Liit, Viljandimaa Ühistranspordikeskus, Eesti Linnade ja Valdade Liit.*

1.1.1.4. Hea avaliku teenuse pakkumine ning linnavalitsuse ja hallatavate asutuste tasakaalustatud arengu tagamine

*Vastavalt kohaliku omavalitsuse korralduse seadusele korraldab kohalik omavalitsus Viljandi linnas sotsiaalteenuste osutamist, sotsiaaltoetuste ja muu sotsiaalabi andmist, eakate hoolekannet, kultuuri-, spordi- ja noorsootööd, elamu- ja kommunaalmajandust, veevarustust ja kanalisatsiooni, heakorda, jäätmehooldust, ruumilist planeerimist, linnasisest ühistransporti ja linna tänavate ehitamist ja korrashoidu ning tagab linna omanduses olevate koolieelsete lasteasutuste, põhikoolide ja huvikoolide, raamatukogu, spordibaaside, ning teiste kohalike asutuste ülalpidamise.*

*Hea avalike teenuse pakkumisel on aluseks infovahetus, töökorraldus, teenuse pakkujate kvalifikatsioon, motiveeritus ja töötingimused.*

1.1.1.5. Erinevate e-lahenduste kasutusele võtmine lisakanalina kohaliku omavalitsuse teenuste osutamiseks sh e-teenuste arendamine ja lisamine, kontserniülese IT haldussüsteemi loomine

*Alates 1. märtsist 2018 on avatud Viljandi linna iseteeninduskeskkond Spoku, mille kaudu on võimalik esitada taotlusi linnavalitsusele elektrooniliselt ning linnavalitsus menetleb neid samas keskkonnas. Aktiivsed on 1. klassi astumise taotlus ja koolimineku toetuse taotlus. Iseteenindusel on olemas ühenduvus rahvastikuregistri ja äriregistriga.*

*Alates 3. juulist 2018 toimub Viljandi linna eelarvest projektitoetuse taotlemine läbi e-keskkonna Spoku.*

*Aasta keskel juurutati eelarve täitmise jälgimiseks programm FREDI KOV, mille abil paranesid eelarve eest vastutajate võimalused tuludest ning kuludest ülevaate saamiseks ja summade täpsemaks kontrollimiseks.*

*Alustati koostööd arveldusplatvormiga Bill.me, mis on kõige kaasaegsem ja efektiivsem vahend igakuiste arvete vastuvõtmiseks, vaatamiseks ja maksmiseks. Bill. me platvorm vastab täielikult GDPR-i (üldine andmekaitse määrus) nõuetele ja elektrooniliste maksete turvalisuse kõrgeimatele standarditele. Platvormi kõik võimalused ja eelised on kättesaadavad ka Androidi ja iOS-i Bill.me mobiilirakenduses, mis suurendab veelgi kasutamise kiirust ja mugavust.*

Uue tasuta arveldusplatvormiga Bill.me ühinemine on linnalt arveid saavatele isikutele vabatahtlik, linn pakub juurde ühte kaasaegset, mugavat ja turvalist võimalust arvete tasumiseks ning nende kohta ülevaate omamiseks. Kõik senised linna poolt eraisikutele arvete edastamise viisid toimivad edasi (arve e-kirjaga, arve internetipanka e-arve püsimaekorralduse jaoks või erandkorras arve paberile väljatrükituna).

Linna veebilehel olevaid avaldusi ja taotlusi on võimalik digitaalselt allkirjastatuna edastada otse linnavalitsuse üldmeilile. Kõik esitatud taotlused registreeritakse dokumendihaldussüsteemis Amphora.

Kõik allasutused on liidetud ühtsesse dokumendihaldussüsteemi Amphora.

Rotatsioonipõhiselt vahetati allasutustes välja arvutid, mis olid vanemad kui neli aastat või siis lõppes nelja-aastane rendileping. Iga allasutuse vajadusi hinnati ja kaaluti eraldi, võttes sealjuures arvesse linna finantsvõimekust.

1.1.1.6. Viljandi linnal on head ja toimivad suhted kõikide sõpruslinnadega ja rahvusvaheliste organisatsioonidega, kuhu Viljandi kuulub

Viljandi linnal on 9 sõpruslinna. Sõpruslinnadega hoitakse häid suhteid ning toimuvad vastastikused visiidid. Sõprus-hansalinnad külastavad Viljandi linna iga-aastastel Hansapäevadel ning toimuvad ka vastuviisidid.

Eesti Idapartnerluskeskuse toel toimus ühisprojekt Viljandi ja Ukraina sõpruslinna Ternopili vahel. Projekti käigus toimus kaks õppereisi.

Linnal on sõpruslaev – miinijahtija Sakala.

2018. aastal lõpetas Viljandi linn osalemise Läänemere Linnade Liidus.

1.1.1.7. Viljandi linnal on toimiv koostöö Viljandimaa omavalitsustega

Seoses maavalitsuste tegevuse lõpetamisega 1. jaanuarist 2018 anti Viljandi linnale kui maakonnakeskuse omavalitsusele üle perekonnaseisutoimingute teostamise ülesanded ning Riigikogu ja Euroopa Parlamendi valimiste läbiviimisega seotud ülesanded. Sotsiaalvaldkonna ülesannetest anti üle asendus- ja järelhooldusteenuse (varasem asenduskoduteenus) rahastamine ja teenuse lepingute sõlmimine ning alaealiste õigusrikkujatega seotud tegevused. 13.04.18 toimus Viljandi raekoja saalis toimus esimene pidulik abielu sõlmimine.

Viljandimaa omavalitsustega toimub koostöö nii arengu- kui ka finantsvallas. Koos asutati SA Holstre-Polli Vabaajakeskus ja AS Viljandi Veekeskus. Koostööd on tehtud ka Green Railway matkaraja projekti raames, mille käigus korraldati ja viidastati mööda vana kitsarööpmelise raudtee trassi kulgev matkarada.

Koos Viljandi vallaga saadi rahastus projektile „Kohaliku omavalitsuse ühisameti mudeli väljatöötamine Viljandi linna ja Viljandi valla koostöona“, mille käigus töötatakse välja Viljandi linna ja Viljandi valla võimaliku ühisameti mudel. Koostatakse omavalitsuse tugiteenuste analüüs ja tööprotsesside kirjeldused ning leitakse need teenused, mille osutamine on teostatavus-tasuvusanalüüsi kohaselt optimaalne ühisameti poolt, töötatakse välja ühisameti struktuur ja selle käivitamiseks vajalik dokumentatsioon ning e-teenuste kirjeldused. Ühisprojekt viiakse ellu 2019. aastal.

Viljandi linn kaasas loomade varjupaiga teenuse ostmisse teised maakonna omavalitsused. Viljandi linn ning Viljandi, Põhja-Sakala ja Mulgi vald maksavad järgneval kolmel aastal Varjupaikade MTÜ-le kokku 3534 eurot püsitasu kuus. See summa jaguneb nelja omavalitsuse vahel vastavalt elanike arvule. Püsitasule lisandub tasu vastavalt osutatud teenustele.

## 2. Elukeskkond

	2017. a tegelik	2018. a eeldatav	2018. a tegelik
<b>Peaesmärk</b>			
<b>2.1. Miljööväärtuslik, hooldatud rohealadega ning puhta ja turvalise elukeskkonnaga linn</b>			
<b>Tulemusnäitajad</b>	<b>Tulemusväärtused</b>		
Linnavalgustuses kaasaegsete valgustite kasutamise %	82,5	86	98,5
Teede rekonstrueerimine (igal aastal km)	0,68	0,5	1,4
Kõnniteede rekonstrueerimine (igal aastal km)	1,5	1	2,0

## Alaeesmärk

### 2.1.1. Korrastatud haljasalad Peamised tegevused

#### 2.1.1.1. Viljandi linna haljastu arengukava koostamine

2018. aasta lõpuks valmis AB Artes Terrae OÜ maastikuarhitektide poolt koostatud Viljandi linna haljastu arengukava 2019-2030. Dokumendis määratletakse Viljandi linna haljastu arendamise eesmärgid ja tegevussuunad aastani 2030. Linna haljastu mõiste all käsitletakse kõiki linna omandis olevaid taimekattega alasid (rohealasid), sh veekogude kaldaid, dekoratiivhaljastusega alasid nagu lillepeenrad, -kastid ja -amplid. Viljandi linna haljastu arengukava eesmärgiks on määratleda linna haljastu prioriteetidid ja eesmärgid aastani 2030 ning vajalikud tegevused ja ressursid eesmärkide saavutamiseks ja tegevuskava.

Haljastu arengukava sisaldab: kohaliku omavalitsuse vastutusvaldkondade, linna ja keskkonna lähteolukorra analüüsi ja arengueelduste sõnastamist; linna haljastu arenguvisioni, prioriteetsete valdkondade kirjeldusi, haljastuse arendamise eesmärgid ja tegevuse kirjeldusi nende saavutamiseks; arengukava tegevuskava (arengukavas soovitud tulemuste saavutamiseks vajalike tegevuste loetlemist ja ajalist määratlemist); tegevuskava elluviimiseks vajalike eelarveliste vahendite mahtu; tegevuskava elluviimiseks vajalike eelarveväliste lisavahendite mahtu ja võimalikke allikaid; eesmärkide täitmise vastutaja/täitmise korraldaja väljatoomist; arengukava täitmise võimalikke riske ja nende maandamise võimalusi; arengukava seire ja muutmise korraldust; linna eripärast tulenevaid ja arutelude käigus kerkivaid täiendavaid küsimusi.

2019. aasta veebruaris suunati koostatud dokument avalikule väljapanekule.

#### 2.1.1.2. Parkide inventariseerimine ja dendroloogiliste uurimuste teostamine

2018. aastal dendroloogilisi uurimusi ei teostatud.

#### 2.1.1.3. Viljandi Lossipargi korrastustöödega jätkamine vastavalt rekonstrueerimisprojektile ja Lossipargi hoolduskavale kuni aastani 2020

2018. aastal teostati Viljandi lossipargis kaitsekorralduskavaga ette nähtud hooldustöid (puude hoolduslõikus).

#### 2.1.1.4. Viljandi linna kalmistule urnimüüri rajamine

2018. aastal tööd ei teostatud, kuid see on kantud Viljandi linna 2016-2021 eelarvestrateegia reservnimekirja, mis sätestab, et tööd teostatakse täiendavate tulude laekumise korral.

2019. aastasse on kavandatud urnimüüri (kolumbaariumi) asukoha täpsustamine ja eskiisi valmimine.

#### 2.1.1.5. Haljasalade ja kalmistute heakorra tagamine

Viljandi Linnahooldus hooldab haljasalasid ca 1 600 000 m<sup>2</sup>, kõnniteid ca 85 000m<sup>2</sup> ja kalmistud: Metsakalmistu 134 177 m<sup>2</sup>, Toome kalmistu 9 600 m<sup>2</sup>, Hiie kalmistu 2 000m<sup>2</sup>, Vana kalmistu 70 108 m<sup>2</sup>, Pauluse kalmistu 17 581 m<sup>2</sup> ulatuses.

Haljasaladel teostati järgmisi töid: prügi korjamine, niitmine, trimmerdamine, hekkide lõikus, haljasalade korrastamine (kivide korjamine, vajadusel muru külvamine jms), käigurajade hooldamine (mürgitamine, rohimine), käändude freesimine, ohtlike okste ja puude eemaldamine, kevadel suurpuhastus, sügisel lehtede koristus.

Kalmistutel heakorra tagamiseks teostati järgmisi töid: hooldamata haudade võsast puhastamine/tähistamine, ohtlike okste eemaldamine, niitmine, hekkide lõikus ja hooldus, prügiveedu, kaevude korrashoid, teede korrashoid, inventari hooldus, hoolduskohustusega haudade hooldamine. Metsakalmistule rajati uus kaev.

Viljandi kalmistutel langetati ohtlikke puud. Kokku eemaldati sada kõige halvemas seisus puud. Metsakalmistul eemaldati 13 puud, Toome kalmistul 6, Pauluse kalmistul 13 ja Vanal kalmistul 68 ohtlikku puud.

#### 2.1.1.6. Koos huvirühmadega korteriühistute ja kogukondade ettevõtmisi toetava programmi „Õue- ja haljasalad korda“ põhimõtete väljatöötamine ja programmi käivitamine

2018. aastal programmi põhimõtteid välja ei töötatud.

## Alaeesmärk

### 2.1.2. Kaunid ja avatud veekogud

#### Peamised tegevused

2.1.2.1. Viljandi järve (Viiratsi ujumisala, Paadimehe ujumisala, Huntaugu ujumisala, sõudebaasi ujumisala) veetaimestiku niitmine

*2018. aastal teostati veetaimestiku niitmist Viljandi järvel ja Paala järvel kokku 3,22 ha suurusel alal.*

2.1.2.2. Järveäärsete vaadete avamine

*Vaateid Viljandi järvele avati Näska mäe lähedal Viljandi maastikukaitsealal aruniidul.*

2.1.2.3. Paala järve ja Ugala tiigi korrashoid, Valuoja oja kallaste puhastamine

*Paala järve ülemise osa puhastustööde läbiviimine on 2019. aasta kaasava eelarve võitnud idee ning see viiakse ellu 2019. aastal.*

2.1.2.4. Rannapromenaadi planeerimis- ja ehitustööde jätkamine

*Teostati Ranna pst kõnnitee ja Ranna pst 3a parklaala projekteerimis-ehitustööd.*

*Koos rannajalgpalli väljaku projektiga koostati ehitusprojekt staadioni parkla ulatuses kuni Järve tänavani.*

*Viljandi järveäärse ujula ja spaahotelli detailplaneeringu koostamise käigus täpsustati rannapromenaadi kulgemist mädalepiku piirkonnas. Detailplaneeringu elluviimine on takistatud kohtuvaidluse tõttu.*

2.1.2.5. Viljandi järve maastikukaitseala kaitsekorralduskavas ettenähtud hooldustööde läbiviimine

*2018. aastal teostati Keskkonnainvesteeringute Keskuse poolt rahastatud projekti Viljandi maastikukaitseala kaitsekorralduslike tööde elluviimine aastatel 2018-2019 raames kaitsekorralduslike tegevustena elupaikade hooldustöid: võsast puhastamine, ülepinnaline niitmine kokku ca 3,3 ha suurusel alal.*

2.1.2.6. Harrastuskalastajatele püügivõimaluste tagamine, kalavarude suurendamine

*2018. aastal asustati Keskkonnainvesteeringute Keskuse poolt rahastatud projekti Viljandi maastikukaitseala kaitsekorralduslike tööde elluviimine aastatel 2018-2019 raames 1000 röövkala maimu Viljandi järve.*

## Alaeesmärk

### 2.1.3. Hooldatud ja puhta elukeskkonnaga linnaruum

#### Peamised tegevused

2.1.3.1. Korraldatud jäätmeveo teenuste kontsessiooni edasine rakendamine

*Jäätmeveo teenuste kontsessioonileping on sõlmitud Viljandi Linnavalitsuse ja AS Eesti Keskkonnateenused vahel. Viljandi Linnavalitsus andis 06.02.2017 korraldusega nr 50 AS-ile Eesti Keskkonnateenused teenuste kontsessiooni korraldatud jäätmeveoga hõlmatud jäätmeliikide kogumiseks ja vedamiseks kogu Viljandi linna haldusterritooriumil perioodiks 01.04.2017 – 31.03.2020.*

2.1.3.2. Heakorralduskonkursside korraldamine

*Viidi läbi „Värvid linna 2018” konkurss. Anti välja neli konkursi „Värvid linna 2018” peapreemiat a' 320 eurot, kuus preemiat a' 200 eurot, viis emailmärki „Värvid linna 2018” ja Viljandi rae tunnuskirjad.*

*Konkurssi „Lilled linna 2018” ei korraldatud.*

2.1.3.3. Koostööprojektide koostamine ja ellurakendamine Viljandi Jäätmejaama arendamiseks (seadmete uuendamine – autokaal, jäätmepress, piirdeaia rajamine, platsi asfalteerimine, ühisveevärgi- ja –ühiskanaliseerimisega liitumine)

*Koostööprojekt ei teostunud, kuna toetusmeetmest ei õnnestunud rahastust saada. 2019. a. on planeeritud esitada taotlus meetme „Ettevõtete energia- ja ressursitõhusus” tegevuste „jäätmete ringlussevõtu toetamine” ning „jäätmete korduskasutuseks ettevalmistamise toetamine” avanevasse taotlusvooru.*

#### 2.1.3.4. Ühisveevärgi ja –kanalisatsiooni arendamise kava realiseerimine

*Ühisveevärgi ja –kanalisatsiooni arendamise kava rakendamine toimus plaanipäraselt. Kava aastateks 2015-2027 on kinnitatud 29. oktoobril 2015. a.*

#### 2.1.3.5. Linna avalike alade heakorra parendamine, ülelinnaline tasuta aia- ja haljastusjäätmete vedu

*Kevadel ja sügisel toimus ülelinnaline aia- ja haljastusjäätmete vedu.*

*Avalike alade heakorra parendamiseks koostati uued hooldusnõuded, mis kinnitatakse Haljastu arengukava lisana ning mille alusel hakkab 2019. aastast Viljandi Linnahooldus avalikke haljasalasid hooldama.*

#### 2.1.3.6. Jäätmete liigiti kogumise võrgustiku arendamine

*Uuendati pakendikonteinerite aluseid ja MTÜ Eesti Taaskasutusorganisatsiooni poolt paigaldati linna territooriumile 10 uut pakendikonteinerit, millest 5 konteinerit on paberpakendite kogumiseks.*

#### 2.1.3.7. Keskkonnateadlikkuse tõstmine elanikkonna hulgas

*Keskkonnateadlikkuse tõstmiseks on täiendatud Viljandi linna kodulehte jäätmeinfo osas ning on lisatud kaart, kuhu on märgitud Viljandi linnas asuvate pakendikonteinerite asukohad. Samuti on ajakirjanduse vahendusel jäätmealaseid probleeme esile toodud ja sorteerimise vajalikkusest räägitud. Keskkonnaspetsialist on võtnud osa ja rääkinud prügi sorteerimisest Viljandimaa Tarbijakaitse ühingu poolt korraldatud infopäeval Sakala keskses.*

*Lasteaedadesse paigaldati prügi sorteerimisjaamad, mis juurutab prügi sorteerimisharjumusi lasteaiade lastel ja töötajatel.*

*Kehtestatud on Viljandi linna reovee kohtkäitluse ja äraveo eeskiri, mis määrab nõuded, kuidas reovee kohtkäitlussüsteeme rajada, õigesti kasutada jne. Elanikele on uut eeskirja tutvustatud Linnalehes.*

## **Alaeesmärk**

### **2.1.4. Väärtusi eksponeeriv, huvipakkuv ja turvaline linnaruum**

#### **Peamised tegevused**

##### 2.1.4.1. Vabaaja veetmise võimaluste mitmekesistamine linnaruumis

*2018. aasta kaasava eelarve võiduidee realiseerimisega paigaldati Lastepargi mänguväljakule mänguseade väikelastele vanuses 1+ aastat, mänguseade lastele vanuses 5+ aastat ja 1 vedrukiik.*

*Lossimägedesse rajati püsiv lambaedik, kus karjatamisperioodil on lambad.*

*Linnaruumi paigaldati pargipinke.*

##### 2.1.4.2. Purskkaevude ja pargimööbli hooldamine, renoveerimine või uuega asendamine

*Viljandi Linnahoolduse poolt kaardistati linnainventari remonttööde vajadus ja asendust vajav linnainventar. Linnaruumi paigaldati 10 uut pinki ja 20 uut prügikasti, teostati vanalinna pinkide iga-aastane hooldus (värvimine, õlitamine, remont ja vajadusel uuendamine). Hooldati (remonditi, õlitati, värviti jms) silla piirdeid jm linnainventari, korrastati Trepimäe vaheplatvorme, teostati paisude ülevaatus ning bussipaviljonide remonttööd ja pesemine. Korraldati purskkaevude hooldust, paigaldati ja eemaldati Paala järve värviline purskkaev. Hooajaliselt paigaldati välikäimlad (mai – oktoober).*

*Teostati Lastepargi amortiseerunud värvilise purskkaevu lammutustööd.*

##### 2.1.4.3. Viljandi vanalinna muinsuskaitsealal asuvate väärtuslike hoonete rekonstrueerimise toetamine restaureerimistoetuste abil

*Linn eraldas ajalooliste hoonete restaureerimiseks restaureerimistoetusi ja –preemiaid. Restaureerimistoetusteks eraldati 22466 eurot.*

#### 2.1.4.4. Kaasaegse valgustuslahenduse kasutamine linnavalgustuses

*Aktsiaselts Viljandi Veevärk poolt teostati Ühtekuuluvusfondi tänavavalgustuse taristu renoveerimise programmi vahenditest ebaefektiivsete või amortiseerunud valgustite asendamine kaasaegsete valgustitega. Vahetati välja 640 valgustit. Projekti tulemusel väheneb oluliselt tänavate valgustamisele kuluv energia, paranes tänavate valgustus ja liiklusohutus.*

*Uuendati linna jõuluvalgustust kaasaegsete ledvalgustitega.*

#### 2.1.4.5. Peaväljaku ja kesklinna avaliku ruumi kaasajastamine.

*Ettevõtluse Arendamise Sihtasutus rahuldab linna 2,72 miljoni euro suuruse taotluse Viljandi linnakeskuse avaliku ruumi kaasajastamiseks läbi piirkondade konkurentsivõime tugevdamise meetme. Projekti kogumaksumus on 3 200 161 eurot, millest toetuse saaja omafinantseering on minimaalselt 480 024 eurot ja toetus maksimaalselt 2 720 136 eurot. Projekti raames on abikõlblikud alad Vabaduse plats, sh Vabaduse plats 4 parkla koos juurdepääsuteega (abikõlblik 50% ulatuses), Tasuja puiestee ja Tallinna tänav (alates Tartu tänav ristmikust (k.a.) kuni Vabaduse platsini), Vaksali tänav (Tallinna tänav ja Kaalu tänav vahelises lõigus) alad ning Vana-Vaksali tänav rekonstrueerimine koos parkimisalade ja kõnniteede väljaarendamisega. Tööde toestamine toimub 2020. aastal.*

#### 2.1.4.6. Mänguväljakute rajamine ja korrastamine sh Lastepark

*2018. aasta kaasava eelarve võiduidee realiseerimisega paigaldati Lasteparki mänguväljakule mänguseade väikelastele vanuses 1+ aastat, mänguseade lastele vanuses 5+ aastat ja 1 vedrukiik.*

*Läbi viidi audit mänguväljakute seadmetele hinnangu andmiseks. Selle alusel eemaldati ja parandati lasteaedade amortiseerunud mänguatraksioone ning lisati kahe lasteaia mängualale kokku 4 mänguseadet. Remonditi Riia mnt äärsel ekstreemspordiväljakut, demonteeriti üks mängulinnak Valuoja orus ning parandati olemasolevaid ja asendati lõhutud seadmeid erinevatel linna avalikel mänguväljakutel.*

*Viljandi Linnahoolduse poolt uuendati randade ja mänguväljakute liivaalasisid.*

#### 2.1.4.7. Vabadussõjas langenute mälestuse jäädvustamine

*2018. aastal töid ei ole teostatud. Vabadussõjas langenute mälestusmärgi asukoha vabastamine ja aluse rajamine toimub Viljandi linnakeskuse avaliku ruumi kaasajastamise projekti raames 2020. aastal.*

#### 2.1.4.8. Nimeliste pinkide programmi väljatöötamine ja rakendamine

*Viljandi raekoja ümbruses asuvatele istepinkidele paigaldati metalltahvlid, millel on kirjas enne Teist maailmasõda ametis olnud linnapeade nimed. Raekoja roosiaia pingid said iseseisvumiseelsete linnapeade nimed, kelleks olid Ewald Heinrich Schöler, August Wilhelm Boström, Ludwig Julius Werncke, Max Eduard Schöler, Otto Moritz Alexander von Engelhardt ja Mats Nõges. Raekojaesise lipuväljaku pinkidele paigaldati Eesti esimese iseseisvusperioodi aegsete linnapeade nimesildid. Need linnapead olid Karl Grau, Gustav Talts, August Maramaa, Reinhold Simon, Jaan Vares ja Albert Vilms.*

*2019. aastal on kavandatud välja töötada nimeliste pinkide paigaldamise kontseptsioon.*

#### 2.1.4.9. Turvalisuse tagamine linnaruumis

*Viljandi Linnahoolduse poolt kaardistati vajalike remonttööde ja asendust vajava linnainventari olukord. Teostati vanalinna pinkide iga-aastane hooldus (värvimine, õlitamine, remont ja vajadusel uuendamine). Hooldati (remonditi, õlitati, värviti jms) silla piirdeid jm linnainventari, korrastati Trepimäe vaheplatvorme, teostati paisude ülevaatus ning bussipaviljonide remonttööd ja pesemine. Korraldati purskkaevude hooldust. Parkides ja haljasaladel eemaldati murdunud, kuivanud ning ohtlikke puid ja oksid.*

## Alaeesmärk

### 2.1.5. Kvaliteetne ja turvaline tänavavõrgustik

#### Peamised tegevused

##### 2.1.5.1. Tänavate seisundi parandamine pindamise ja remondi abil

*Pindamistöid teostati kokku 52 000 m<sup>2</sup> ning asfalteerimistöid kokku 4580 m<sup>2</sup>. Olulisemad tööd olid Riia maantee sõidujälgede parandamine ja Midrimaa lasteaia esine parkla. Kokku sai värskema katte pindamistöode või asfalteerimise näol ligi 40 tänavalõiku. Lisaks teostati kõikidel tänavatel löökaukude remonti.*

##### 2.1.5.2. Tänavate rekonstrueerimise kava elluviimine sh linna peatänavate uuendamine

*2018. aastal rekonstrueeriti osaliselt Pärnu maantee linna piirist kuni Planeedi tänavani ja Metsküla tee ning täies mahus Pargi, Planeedi ja Tähe tänav.*

*2019. aastal rekonstrueeritakse Pärnu maantee Planeedi ja Vaksali tänavate vahelisel lõigul.*

##### 2.1.5.3. Tänavate märgistuse iga-aastane uuendamine ja liikluskorraldusvahendite hooldamine

*Tänavate märgistust teostati kokku 1750 m<sup>2</sup> ulatuses peamiselt linna peatänavatel. Töö hõlmas ülekäiguradade, suunanoolte ning joonte märgistamist. Uuendati ligi 80 liiklusmärki.*

##### 2.1.5.4. Kõnniteede rekonstrueerimine (prioriteet koolide ja lasteaedadeni viivate kõnniteede korrastamine)

*Kõnniteedest remonditi Karlssoni lasteaia esise kõnnitee, Uue tänava kõnnitee Lembitu puiestee ja Lossi tänava vahelisel kesklinna poolisel lõigul, Kesk-Kaare tänaval Kaare Kooli esine lõik. Tänavavalgustussüsteemi rekonstrueerimise raames rajas Aktsiaselts Viljandi Veevärk kõnnitee Väike tänava lõigule C.R. Jakobsoni tänavast Posti tänavani.*

##### 2.1.5.5. Jalg- ja jalgrattateede ülelinnalise võrgustiku rajamine sh kergliiklustunneli ehitamine Jakobsoni tänavale

*Piirkondade konkurentsivõime meetmest ei rahastatud jalg- ja jalgrattateede rajamise projekti.*

*Kantremaa tööstusala tugitaristu projekti raames rajati 1315 meetrit jalg- ja jalgrattateid.*

##### 2.1.5.6. Kantremaa tööstusala avaliku tugitaristu kaasajastamine

*Kantremaa tööstusala avaliku tugitaristu kaasajastamise tööde kogumaksumuseks kujunes 1 827 791 eurot ning tööde teostamist toetati Euroopa Regionaalarengu Fondi vahenditest piirkondade konkurentsivõime tugevdamise meetme kaudu 1 121 406 euro ulatuses. Tööde käigus rekonstrueeriti osaliselt Pärnu maantee ja Metsküla tee ning täies mahus Pargi, Planeedi ja Tähe tänav. Ehitati tänavate katendid, veetrassid, reovee-, sajuvee- ja sidekanalisatsioon ning tänavavalgustusrajatised.*

##### 2.1.5.7. Tingimuste loomine ohutuks liiklemiseks

*2018. ehitati ülekäigukoht Riia maanteele ning paigaldati 2 kaasaegset valgusfoori. Tänavavalgustussüsteemi rekonstrueerimise raames uuendati 33 ülekäigukohta.*

##### 2.1.5.8. Järveotsa arendusalale tänavate ja tehnoorkude ehitamine

*2018. aastal teostati Järveotsa arendusalal järgmised ettevalmistustööd:*

- *ca 11 ha suuruse ala võsast puhastamine, puude raiumine ning raiejätmete utiliseerimine;*
- *„Järveotsa hoonete lammutusprojekti“ kohaselt lammutati KIK-i ringmajanduse programmist saadud toetuse abil lagunenud hooned aadressidel Riia maantee 103, Riia maantee 97, Tuisu tänav 2, Tuisu tänav 2, Tuisu tänav 2, Tuule tänav 2, Vaikuse tänav 14, Vaikuse tänav 2, Vaikuse tänav 5 ja Päikese tänav 5;*
- *koristati ala sinna viidud jäätmetest;*
- *Skepast&Puhkim OÜ poolt koostati Järveotsa arendusrajooni 1. etapi tänavate ja tehnoorkude ehitusprojekt.*

##### 2.1.5.9. Parklate planeerimine ja rajamine

*2018. aastal rajati parklaid Kantremaa tööstusala avaliku tugitaristu kaasajastamise tööde mahus.*



## Alaeesmärk

### 2.1.6. Korras linnavara

#### Peamised tegevused

##### 2.1.6.1. Linna kinnisvara haldamise tarkvara arendamine

2018. aastast kasutab kinnisvara haldusamet registritarkvarana Archibusi ning töövoogude juhtimiseks Alldevice tarkvara, mis võimaldab efektiivset suhtlust hoone kasutaja, teenusepakkuja ning kinnisvara haldusameti vahel.

##### 2.1.6.2. Linnavara haldamine, korrashoid ja parendamine

Viljandi linna haldusalas on 77639,2 m<sup>2</sup> kinnisvara, millest 64694,2 m<sup>2</sup> moodustab omandis olev vara, 6907,6 m<sup>2</sup> välja üüritud vara, 4338 m<sup>2</sup> sisse renditav vara ning kasutusest maas on 1699,4 m<sup>2</sup>. Omandisse kuuluvad haridus-, laste-, huvi- spordi- ja kultuuriasutuste hooned. Samuti moodustab märkimisväärse osa kogu portfelist elu- ja mitteiluruumid ehk korterid.

Viljandi linn lõpetas 2018 Riigi Kinnisvara Aktiaseltsiga sõlmitud hoonestusõiguse lepingud Riia mnt 91 (Viljandi Jakobsoni Kool) ja Carl Robert Jakobsoni tn 42/42a (Kesklinna Kooli väike maja).

Välja renditavast varast suuremad objektid on Viiratsi alevikus asuv Lastekodu tn 6 ja Viljandi linnas asuv Musta tee 22a.

Tulevikus lisanduvad kinnisvara haldusameti haldusalasse Viljandi Paalalinna Kool ja Viljandi Kunstikool.

##### 2.1.6.3. Linnale kuuluvate amortiseerunud ja kasutuseta hoonete lammutamine ning territooriumide heakorrastamine (sh Järveotsa arendusalal olevad endised militaarehitised, Vabaduse plats 6 hoone)

„Järveotsa hoonete lammutusprojekti“ kohaselt lammutati KIK-i ringmajanduse programmist saadud toetuse abil lagunenuid hooned aadressidel Riia maantee 103, Riia maantee 97, Tuisu tänav 2, Tuisu tänav 2, Tuisu tänav 2, Tuule tänav 2, Vaikuse tänav 14, Vaikuse tänav 2, Vaikuse tänav 5 ja Päikese tänav 5.

Vabaduse plats 6 hoone lammutamine on planeeritud 2020. aastasse.

##### 2.1.6.4. Tehnovõrkude renoveerimine

Kantremaa tööstusala avaliku tugitaristu kaasajastamise tööde käigus rekonstrueeriti osaliselt Pärnu maantee ja Metsküla tee ning täies mahus Pargi, Planeedi ja Tähe tänav. Ehitati tänavate katendid, veetrassid, reovee-, sajuvee- ja sidekanalisatsioon ning tänavavalgustusrajatised.

Aktiaselts Viljandi Veevõrk poolt teostati tänavavalgustuse taristu rekonstrueerimise projekti raames ebaefektiivsete või amortiseerunud valgustite asendamine kaasaegsete valgustitega. Vahetati välja 640 valgustit.

##### 2.1.6.5. Linnale kuuluva mittevajaliku kinnisvara võõrandamine

Võõrandati Lossi 13 Viljandi linnale kuuluv ühisomandi osa korteriomandist nr 6, Riia 55 M2 ja Reinu tee 15-27.

## 3. Kultuur, sport ja vaba aeg

	2017. a tegelik	2018. a eeldatav	2018. a tegelik
<b>Peaesmärk</b>			
<b>3.1. Viljandi on tugevate kultuuritraditsioonidega ja atraktiivse kultuurieluga linn</b>			
<b>Tulemusnäitajad</b>		<b>Tulemusväärtused</b>	
Loomestipendiumi eelarve kasv %	5	5	5

## Alaeesmärk

### 3.1.1. Aastaringelt toimuvad heatasemelised kultuuriüritused

#### Peamised tegevused

##### 3.1.1.1. Kultuurivaldkonna maineürituste järjepidev toimumine ning kõrge kvaliteedi tagamine

*Viljandi linn korraldas 2018. aastal kõrgel tasemel Eesti Vabariigi 100. aastapäeva tähistamise, suurjooksu ümber Viljandi järve, Viljandi Hansapäevad, Viljandi linna sünnipäevastundmuse. Maine tagamine toimus ka läbi sotsiaalmeedia.*

*Lisaks toetas linn järgmiste suursündmuste toimumist:*

- *Mulgi uisumaraton*
- *Õõuisutamine*
- *Tudengite teatripäevad*
- *Õpetajate teatريفestival Sillad*
- *Õõlaulupidu*
- *Viljandi õõtantsupidu*
- *Mulgi rattamaraton*
- *Viljandi vanamuusika festival*
- *Noore tantsu festival*
- *Bash 2018*
- *Sõuderegatt "Viljandi paadimees"*
- *Viljandi pärimusmuusika festival*
- *Keskaja päevad*
- *Humus festival*
- *Erivajadustega inimeste laulu- ja tantsupidu*
- *Eesti MV orienteerumisjooksus – sprint ja sprinditeade*
- *Lõikuspidu ja Etnokulp*
- *Viljandi linnajooks*
- *Eesti meistrivõistlused akadeemilises sõudmises*
- *Viljandi kitarrifestival*
- *Viljandi käsitöömess*

##### 3.1.1.2. Viljandi linnale oluliste tähtpäevade tähistamine

*Olulistest tähtpäevadest tähistati:*

- *Eesti Vabariigi 100. aastapäeva – toimus kontsertaktus teatris Ugala ning traditsioonilised välisünnidused (tänujumalateenistus, iseseisvusmanifesti ettelugemine, ühine pärgade asetamine Johan Laidoneri ratsamonumendile, jõustruktuuride näitus Viljandi lauluväljakul, jms)*
- *kauni emakeele päeva*
- *emadepäeva*
- *lastekaitsepäeva*
- *jaanipäeva ja võidupüha*
- *taasiseseisvumispäeva*
- *Viljandi linna 735. sünnipäeva*
- *isadepäeva*
- *esimest adventi adventiküünla süütamisega Vabaduse platsil*

*Mitmete sündmuse korraldamisel kaasati vabatahtlikena Tartu Ülikooli Viljandi kultuuriakadeemia tudengeid.*

##### 3.1.1.3. Kultuurisündmuste aktiivne tutvustamine ja reklaam meedias

*Sündmusi tutvustati internetiportaalide kaudu (visitviljandi.ee, kultuurikava.ee, kultuur.info), linna enda ning ka allasutuste kodulehtede kaudu.*

*Kord kuus ilmus Linnaleht, kord nädalas neljapäeviti on KUKU raadios linnatund. Peale selle kajastati sündmusi sotsiaalmeedias (sh Facebook sündmused), linnapildis olevatel plakatitel ja flaieritel. Kohalikus meedias (peamiselt ajaleht Sakala) artiklite või kuulutusena. Eesti Rahvusringhäälingu (ERR) erinevates kanalites kajastati sündmusi valikuliselt. Valiku tegijaks oli ERR.*

## Alaeesmärk

### 3.1.2. Viljandi kultuurielu on jätkusuutlik ja arenev

#### Peamised tegevused

##### 3.1.2.1. Toetused kultuuriorganisatsioonidele ja -kollektiividele aastaringse tegevuse tagamiseks ja arendamiseks

- Kultuurivaldkonna tegevustoetusi jagati 25 organisatsioonile summas 131 070 eurot
- Kultuurivaldkonna projektitoetusi jagati 47 projektile summas 48672 eurot
- 2018. aastal anti välja 23 loomestipendiumit, kokku 7608 euro väärtuses

Peale tegevus- ja projektitoetuste oli organisatsioonidel võimalik rentida linna poolt hallatavaid ruume ning kultuuri- ja spordirajatise soodustingimustel.

Sündmuste ja tegevuste toetamine toimus läbi tegevus- ja projektitoetuse ning vajaduspõhiselt. Kodanikuühiskonda toetavate organisatsioonide rahaline toetus on välja toodud kultuuriorganisatsioonide toetuse sees. Samuti tehti kodanikualgatustega tihedat koostööd, aidates neid lisaks rahale tööjõuga (Sakala Keskuse tehniline meeskond, Viljandi Avatud Noortetoa meeskond, Viljandi Linnahoolidus) või muul viisil.

##### 3.1.2.2. Kollektiivide/organisatsioonide juhtide koolitamine ja nõustamine

Kultuuri- ja noorsootööspsialist nõustas rahataotluste esitamisel, aruannete koostamisel ning avalike sündmuste lubade taotlemisel. Samuti aitas ta taotlejatel leida täiendavaid fonte või rahastajaid.

Enne tegevustoetuste tähtaega toimus koolitus-infopäev MTÜ-dele ja muudele organisatsioonidele, kus tutvustati tegevus- ja projektitoetuse andmise korda ning õpetati täitma toetuse taotlemise vormi. Samuti anti nõuandeid projektide kirjutamiseks ning juhiseid eelarvete koostamiseks.

##### 3.1.2.3. Osalemine vabariikliku ja maakonna laulu- ja tantsupidude traditsiooni jätkamisel

Kultuuri- ja noorsootöö spetsialist ning abilinnapea kuuluvad nii vabariikliku kui maakonna laulu- ja tantsupeo korraldamise komisjoni.

##### 3.1.2.4. Huvi- ja üldhariduskoolide õpilaste kaasamine linna kultuuriürituste läbiviimisel

Õpilasi ja kollektiive kaasati linna sündmuste läbiviimisel.

Viljandi Kunstikooli õpilaste eestvedamisel toimus 2018. aasta maikuus linnas uudne kunstisündmus Kunstikompott. Viljandi Kunstikooli gümnaasiumiastme õpilased, kes on läbinud Kunstikooli põhiõppe, näitasid üles loomingulisust, initsiatiivi, ettevõtlikkust ja julgust uudse avaliku sündmuse korraldamisel, mis andis tunnistust turvalisest (emotsionaalselt turvaline keskkond annab julguse oma mõtteid jagada ning samuti proovida ja eksida), arendavast ja õpioskusi ning loovust toetavast õpikeskkonnast (Kunstikooli kollektiivi tugi sündmuse kavandamisel).

##### 3.1.2.5. Tartu Ülikooli Viljandi Kultuuriakadeemia kompetentsi kaasamine uuringute läbiviimisel, koostööprojektide koordineerimisel ja ürituste korraldamisel

Viljandi linna ja TÜ Viljandi kultuuriakadeemia vahelist koostöölepingut uuendati 3. septembril. Lepingu eesmärk on arendada Viljandi linna ja TÜ Viljandi kultuuriakadeemia vahelisi sidemeid. Koostöövaldkondadeks on nii haridus, teadus ja arendus kui ka kultuur.

##### 3.1.2.6. Avaliku, era- ja kolmanda sektori vahelise ühistegevuse soodustamine

Mitmete traditsiooniliste sündmuste ja tähtpäevade tähistamine toimus koostöös erasektori või kolmanda sektoriga:

- Vabariigi aastapäeva tähistamine toimus koostöös Kaitseliidu Sakala Maleva ja kirikutega
- Jaanipäeva korraldati koostöös Viljandi Rannakohvik Bangalo OÜ-ga
- Viljandi Hansapäevade korraldamisel tehti koostööd mitmete kohalike MTÜ-dega (näiteks suurim koostöö toimub Bonifatiuse Gild MTÜ-ga) ning kodanikualgatustega (Tule Õue!, Kohvikute ÖÖ)
- Viljandi linna sünnipäev toimus koostöös kodanikualgatustega Tule Õue!

Toimub koostöö Viljandimaa Arenduskeskusega, et leida rohkem koostöökohti Viljandi linna ja ka maakonna ühingutega. Arenduskeskusega toimub koostöö ka turismi edendamise osas.

3.1.2.7. Viljandi kultuuriorganisatsioonide osalemise soodustamine rahvusvahelistes koostööprojektides sh koostööprojektid hansa- ja sõpruslinnadega

*Soodustamine ja toetamine toimus vajaduspõhiselt. Viljandi linnale pakutud koostööprojektides osalemise võimalustest teavitati vastavaid ühinguid. Osalemist ehk transpordi- või muude kulude tasumist toetati projektipõhiselt (tegevustoetus, projektitoetus, loomestipendium).*

*Viljandi linna kollektiive kaasati Viljandi Hansapäevade programmi kui ka rahvusvahelisi hansapäevi külastatavatesse delegatsioonidesse.*

#### Alaeesmärk

### 3.1.3. Viljandi kultuuriasutustes on loodud kaasaegsed tingimused

#### Peamised tegevused

3.1.3.1. Nukuteatri ruumide renoveerimine ning heli- ning valgustehnika kaasajastamine

*Heli ja valgustehnikat ei kaasajastatud. Renoveeriti tualetid.*

3.1.3.2. Viljandi Vana Veetorni arendamine mitmekülgsede võimalustega kultuuriobjektiks

*Viljandi Vanas Veetornis toimusid näitused ja kontserdid ning veetorn oli avatud külastajatele vastavalt linnavalitsuse poolt kinnitatud graafikule ja tasule. Väljaspool hooaega oli veetorn kõikidele külastajatele tasuta avatud muuseumiööl ja Viljandi linna sünnipäeval.*

3.1.3.3. Linnagaleriile uute sobivate ruumide leidmine

*Viljandi Linnagalerii asub Viljandi linnaraamatukogu III korrusel, kus eksponeeritakse põhiliselt Eesti autorite foto-, kujutava- ja tarbekunstinäitusi. Aastas toimub galeriis veidi enam kui kümme näitust.*

*Galerii on avatud raamatukogu lahtiolekuaegadel ning sissepääs on tasuta.*

3.1.3.4. Munitsipaalkultuuriasutuste tegevuse tagamine ja arendamine

*Tegevus tagati ja arendustöö jätkus.*

#### Peaesmärk

### 3.2. Viljandi linnas on loodud sobivad tingimused sportimiseks ja spordiürituste läbiviimiseks

#### Tulemusnäitajad

#### Tulemusväärtused

	2017. a tegelik	2018. a eeldatav	2018. a tegelik
Spordistipendiumi eelarve kasv %	5	5	5

#### Alaeesmärk

### 3.2.1. Viljandi spordielu on jätkusuutlik ja arenev

#### Peamised tegevused

3.2.1.1. Toetused spordiorganisatsioonidele, -klubidele ja harrastajatele aastaringse tegevuse tagamiseks ja arendamiseks

- Spordivaldkonna tegevustoetusi jagati 18 organisatsioonile summas 95 000 eurot
- Spordivaldkonna projektitoetusi jagati 39 projektile summas 46 328 eurot
- 2018. aastal anti välja 26 spordistipendiumit, summas 7 825 eurot

*Peale tegevus- ja projektitoetuste oli organisatsioonidel võimalik rentida linna poolt hallatavaid ruume ning kultuuri- ja spordirajatisi soodustingimustel vastavalt volikogu poolt kehtestatud korrale.*

3.2.1.2. Viljandi järv, järveäärne ala ja spordirajatised on erinevate spordialade ja liikumisharrastusega tegelejate aktiivses kasutuses aastaringi

*Viljandi järve ümbrus oli igapäevaselt aktiivses kasutuses nii tervisesportlaste kui tavakasutajate seas. Ümber järve kulgevat terviserada kasutati rattasõiduks, jooksmiseks, kepikõnni harrastamiseks, jalutamiseks ning talvel suusatamiseks. Randa rajatud spordiplatsid (korvpall, võrkpall, petank, rannajalgpall jne) olid tihedas kasutuses. Platsidel korraldati suvel mitmesuguseid võistlusi (k.a maakondlikke ja vabariiklikke). Suvehooajal oli igapäevases kasutuses mänguväljak ning paatide laenutamise teenus.*

*Rannas korraldati 2018. aastal mitmeid sündmusi (üle-eestiline firmaspordisündmus „Suvespartakiaad“, noortefestival Humus Festival, Viljandi linna jaanipäev), pühapäeviti toimusid ühised aerobikatreeningud linnarahvale. Viljandi järvel peeti sõudevõistlus „Viljandi paadimees“ ning rahvusvaheline veemotospordi võistlus. Lisaks toimusid talvised uisu- ning talispordiüritused.*

3.2.1.3. Spordiürituste ja mitmekülgse sporditöö läbiviimine erinevatele sihtgruppidele

*2018. aastal toimus 759 erinevat spordiüritust.*

3.2.1.4. Liikumisharrastust soodustavate tegevuste ja programmide läbiviimine

*Rahvarohked on jalgratta- ja suusamatkad, järvejooksude ning kepikõnni sari, perespordipäevad, tervisekuu, kampaaniaüritused Terviseradadel, rahvusvaheline lumepäev jt. Viljandis toimuvate rahvaspordispordiürituste osalejate arv järjest suureneb.*

3.2.1.5. Koostöös Viljandi vallaga SA Holstre-Polli Vabaajakeskuse tegevuse toetamine

*SA Holstre-Polli Vabaajakeskuse arendamist ja tegevust toetati 2018. aastal tegevustoetusega summas 15 000 eurot.*

## **Alaeesmärk**

### **3.2.2. Viljandis on korrastatud spordirajatised**

#### **Peamised tegevused**

3.2.2.1. Koolide staadionide ja spordiväljakute korrastamine – Viljandi Paalalinna Kool 2019, Viljandi Jakobsoni Kool 2020, Viljandi Kesklinna Kool 2021

*2018. aastal toimus koolide spordiväljakute renoveerimise plaanide koostamine.*

*Viljandi Jakobsoni Kooli spordiväljakul renoveeriti korvpalliväljakut.*

3.2.2.2. Viljandi Spordihoone remont

*2018. aastal teostati EASi regionaalsete investeeringute toetuse abil Viljandi spordihoone vana korpuse katuse remonttööd. Spordihoone vana osa viidi vastavusse päästeameti nõuetega. Toimusid ka sanitaarremondi tööd (näiteks värviti koridore). Paigaldati motoriseeritud tribüünid ja korvpalliväljaku konstruktsioonid.*

3.2.2.3. Väljõusaalide rajamine

*Töid ei teostatud.*

3.2.2.4. Vibuväljaku rajamine

*Töid ei teostatud.*

3.2.2.5. Huntaugu piirkonna arendamine aastaringseks kasutamiseks tervisespordi- ja vaba aja alana

*Detailplaneering on kehtestatud. Eestvedajaks on MTÜ Viljandi Lumepark ja planeeritud on ettevõtmisele toetust saada EAS-ist.*

3.2.2.6. Rannajalgpalliväljaku rajamine

*Töid ei teostatud.*

3.2.2.7. Aerutamisbaasi rekonstrueerimine

*Töid ei teostatud.*

3.2.2.8. Jakobsoni Kooli ujula remont

*Jakobsoni Kooli ujulas teostati vajaduspõhist sanitaarremonti ning ujulat hoitakse käigus.*

3.2.2.9. Viljandi järvele sõudekanali rajamine

*Sõudestaadioni rajamise eeltööd on peatunud Keskkonnaameti vastuseisu tõttu.*

3.2.2.10. Viljandi Veekeskus Aktsiaseltsi tegevuses osalemine veekeskuse arendamise eesmärgil

*Viljandi linn osaleb Viljandi Veekeskus Aktsiaseltsi tegevuses.*

3.2.2.11. Viljandi järveäärsele alale jalg- ja jalgrattateede rajamine

*Teostati järveäärse ala jalg- ja jalgrattateede hooldustöid.*

3.2.2.12. Viljandi Spordikeskuse Paala viihalli remont

*Töid ei teostatud. 2019. aastaks on planeeritud Paala viihalli põrandakatte vahetus.*

3.2.2.13. Viljandi järveäärse polüfunktsionaalse spordiväljaku arendamine

*Valmis projekt polüfunktsionaalse spordiväljaku rajamiseks. Teostamine ootab rahastust.*

3.2.2.14. Tenniseväljakute uuendamise toetamine

*Linnapoolne toetus tenniseväljakute rajamiseks oli 200 000 eurot.*

## 4. Haridus ja noorsootöö

	2017. a tegelik	2018. a eeldatav	2018 tegelik
<b>Peaesmärk</b>			
<b>4.1. Haridusvõrgu erinevate astmete koostöös on igal Viljandi elanikul osalusvõimalus elukestva õppe süsteemis</b>			
<b>Tulemusnäitajad</b>		<b>Tulemusväärtused</b>	
Lasteaiakoha soovijatest koha saanute %	100%	100%	100%
Lastesõimekoha soovijatest koha saanute %	98%	100%	100%
Edasiõppijate osakaal põhikooli lõpetajate koguarvust	99%	99%	99%
Huvitegevuses ja -hariduses osalevate laste osakaal laste arvust põhikooli astmes	85%	90%	86,1 %
Kvalifikatsioonile vastavate õpetajate poolt täidetud ametikohad %	koolides 96% lasteaedades 95%	99%	koolides 96% lasteaedades 95%

### Alaesmärk

**4.1.1. Kõigil haridustasemetel on võrdsed võimalused õppe- ja kasvatustöös kaasaegses ja turvalises õpikeskkonnas**

#### Peamised tegevused

4.1.1.1. Viljandi Männimäe lasteaia energiatõhususe edendamine

*Viljandi Lasteaia Männimäe projekteerimis- ja ehitustööd teostati meetme „Lasteaiahoonetes energiatõhususe ja taastuvenergia kasutuse edendamise toetuse kasutamise tingimused ja kord“ elluviimise kaudu. Toetuse summa oli 434 037 eurot ning tööde lõppmaksumus 1 109 048 eurot.*

*Lasteaia hoonele rajati soojatagastusega ventilatsiooni- ja küttesüsteem, soojustati hoone sokkel, seinad ja põõning, vahetati välja kõik välisüksed ja aknad, renoveeriti sooja vee süsteem, elektripaigaldis uuendati ja ehitati osaliselt ümber. Hoone katusele paigaldati päikeseelektrijaam.*

#### 4.1.1.2. Viljandi Krõllipesa lasteaia Mängupesa õppehoone rekonstrueerimine ja energiatõhususe edendamine

*Viljandi Lasteaed Krõllipesa Mängupesa õppehoone energiatõhususe edendamiseks on eraldatud meetme „Lasteaiahoonetes energiatõhususe ja taastuvenergia kasutuse edendamise toetuse kasutamise tingimused ja kord“ raames toetus summas 481 133 eurot. 2018. aastal koostati kogu hoone rekonstrueerimiseks ehitusprojekt ning ehitustöödega alustatakse 2019. aasta suvel.*

#### 4.1.1.3. Viljandi Paalalinna Kooli õppehoone rekonstrueerimine

*2018. aastal alustati Viljandi Paalalinna Kooli õppehoone rekonstrueerimistöödega. Töid kaasrahastab Euroopa Regionaalarengu Fond meetme „Koolivõrgu korrastamine“ alategevusest „Põhikoolivõrgu korrastamine perioodil 2014-2020“. Toetuse summa on 3 116 714 eurot.*

#### 4.1.1.4. Lapsehoiuteenuse toetamise jätkamine

*Toetamine jätkub ja vastavalt kehtivale korrale ning toetati kolme Viljandi linnas tegutsevat lapsehoiuteenuse pakkuja (OÜ Lapsehoiuteenused, OÜ 17 Kevadet, Jaani lastemaja).*

#### 4.1.1.5. Vajaduspõhine sobitusrühmade loomine lasteaedades

*Sobitusrühmi luuakse vajaduspõhiselt. 2017/2018 õppeaastal moodustati Krõllipesa lasteaia Mängupesa õppehoones 1 sobitusrühm.*

#### 4.1.1.3. Lasteaedade toitlustamise põhimõtete muutmine 2018 septembrist

*Viidi läbi ühishange lasteaedade ja koolide toitlustaja leidmiseks ning sõlmiti hankeleping teenuse osutajaga perioodiks 01.08.2018-31.07.2023.*

#### 4.1.1.7. Lasteaedade ja koolide õpikeskkonna ajakohastamine ja arendamine

*Õpikeskkondade ajakohastamine toimub põhimõttel: kõigepealt avariilised teemad, seejärel majanduslikku efekti andvad tööd ning viimasena esteetilise tööiseloomuga tööd.*

*Krõllipesa lasteaia mõlemas õppehoones on pidevalt täiendatud ja arendatud õuesõppe klasse. Toimub pidev kasvukeskkonna kaasajastamine ja arendamine (inventar, mänguvahendid, metoodilised vahendid jm). Erivajadustega lastele on rajatud vaikuse tuba.*

*Kaare kooli õpikeskkonda parendati vajaduspõhiselt ja vastavalt asutuse prioriteetidele ning eelarvelistele võimalustele.*

#### 4.1.1.8. Lasteaedade mänguväljakute pidev seire, hooldus ja uuendamine

*Läbi viidi audit mänguväljakute seadmetele hinnangu andmiseks. Selle alusel teostati töid 35 500 euro ulatuses, et eemaldada ja parandada lasteaedade juurest amortiseerunud mänguatraksioone.*

*Lasteaedade köögitehnika müügist saadav 28 000 eurot investeeritakse samade asutuste mänguväljakute uuendamiseks: lasteaed Krõllipesa Krõlli õppehoone mänguväljakute arendamine 9992 eurot, Midrimaa 5512 eurot, Karlsson 4451 eurot, Männimäe 5718 eurot ja Mesimumm 2328 eurot. Lasteaed Krõllipesa Mängupesa õppehoone mänguväljaku arendamisele investeringuid ei suunatud, kuna õppehoone läheb rekonstrueerimisele.*

#### 4.1.1.9. Koolide töö- ja tehnoloogiaõpetuse klasside õpikeskkonna parendamine

*Koolide töö- ja tehnoloogiaõpetuse klasside õpikeskkonda parendati vajaduspõhiselt.*

#### 4.1.1.10. Tehnoloogiaõppe arendamine koostöös ettevõtjatega ja teiste koostööpartneritega

*Projektipõhiselt kaasati ettevõtjaid ja koostööpartnereid tehnoloogiaõppe arendamiseks. Toetati Taibukate Teaduskooli tegevust, kes omakorda tegi koostööd ettevõtjate ja teaduasutustega. Erinevate projektide kaudu täiendati tehnoloogiaõppe vahendeid ja viidi läbi projekte, huviringe ning õppekavalisi tegevusi.*

*Kaare Kool tegi koostööd Viljandi Kutseõppekeskusega eelkutsõppe läbiviimisel. 9. klassi õpilased viibisid nädala eelkutsõppe praktilal Viljandi Kutseõppekeskuses. Tutvuti erinevate erialadega ja osaleti õppetöös.*

4.1.1.11. Lapsekeskse õppe- ja kasvatustöö rakendamine ja arendamine, ühelt haridustasemelt teisele paindliku ja sujuva ülemineku toetamine

*Projektipõhiselt viidi läbi tegevusi huvi- ja üldhariduskoolide õppekavade lõimimiseks. Lasteaia ja koolide õpetajad tegid iga-aastaseid ühisüritusi (lastevanemate koosolekud, õpetajate kohtumised, koolide külastused) kooliminevatele lastele ja nende vanematele. Viljandi linna põhikoolid tegid koostööd Viljandi Gümnaasiumi ja maakonna kahe kutseõppeasutusega oma tegevuse tutvustamiseks ja erinevate ühiste tegevuste läbiviimiseks.*

*Krõllipesa lasteaia toimused kooliminevate laste vanemate koosolekud koos I klassi õpetajaga. Toimus piirkonna kooli juhtkonna kohtumine lasteaedade juhtkondadega teemal „Paindlik üleminek lasteaia kooli“. Kevadel toimusid lasteaia mõlemas õppehoones koosolekud koostöös linnavalitsuse dokumendispetsialistiga.*

*Viljandi Kesklinna Koolis kasutatakse teaduspõhist LP-mudelit (Learning environment and pedagogical analysis) abivahendina koolikultuuri parandamiseks ja senisest süsteemsemaks lähenemiseks tekkinud probleemidele. Viljandi linna põhikoolid tegid koostööd Viljandi Gümnaasiumi ja maakonna kahe kutseõppeasutusega oma tegevuse tutvustamiseks ja erinevate ühiste tegevuste läbiviimiseks.*

*Esitati rahastustaotlus „Kasava hariduse põhimõtete rakendamine Viljandi linna üldhariduskoolides“, mille tegevustega luuakse Viljandi linna üldhariduskoolides juurde tingimusi ja võimalusi haridusliku erivajadusega õpilastele õppima asumiseks elukohajärgse üldhariduskooli tavaklassi ning eeldusi haridusliku erivajadusega õpilaste sujuvateks üleminekuteks üldharidussüsteemist järgmistele haridustasemetele.*

4.1.1.12. Laste ja noorte tervislike eluviiside kujundamine ja tervise väärtustamine

*Koolid ja lasteaiad on lisaks tervisedendamisele ühinenud ka kiusamisvaba kooli ja lasteaia projektiga. Lasteaedades ja koolides toimuvad vastavasisulised seminarid ja ühisarutelud. Ka huvikoolid viivad läbi erinevaid temaatilisi projekte ja tegevusi.*

4.1.1.13. Kaasaegse õppemetoodikate rakendamine ning õppekavade arendamine

*Koostöös Rajaleidja Keskuse ja tugispetsialistidega püütakse järjepidevalt leida arenguliste erivajadustega lastele sobilikud lahendused õppekavade valikul ja kohandamisel. Põhikoolide ja huvikoolide õppejuhid ja loovainete õpetajad on koostanud ühiseid ainekavu ja rakendatakse mõlema koolitüübi potentsiaali.*

*Asutused kujundasid ja arendasid õpikeskkonda vastavalt laste- ja õpilaste vajadustele. Tegemist on pideva protsessiga.*

*Krõllipesa lasteaia on soetatud ja õppe- kasvatustegevustes kasutusele võetud erinevad digivahendid. Rakendatakse erinevaid aktiivõppe metoodikaid – projektiõpe, õuesõpe, tervisekasvatus, lisaks juba tegutsevatele rühmadele liitus 2 rühma „Kiusamisest vabaks“ metoodikaga.*

4.1.1.14. Siseriiklikes ja rahvusvahelistes koostööprojektides osalemine

*Haridusasutused osalesid mitmetes erinevates linna, maakondlikes, üleriigilistes ja rahvusvahelistes projektides. Kõik linna lasteaiad ja koolid on liitunud mitmete üle-eestiliste liikumistega: Tervist edendavad lasteaiaid ja koolid, Kiusamisest vaba lasteaed ja kool. Viljandi Kesklinna Kool jätkab iseseisvalt LP-mudeli tegevusi. Viljandi Kesklinna Kool ja Viljandi Jakobsoni Kool osalesid TÜ haridusuuenduskeskuse kooliarendusprogrammis.*

4.1.1.15. Mitmekesiste õppesuundade ja erinevate õppevormide kaudu õpilaste individuaalsete võimete arendamine

*Õpilastel oli võimalus osaleda Taibukate teaduskooli tegevuses, olümpiaadidel, A. Maramaa matemaatikaülesannete lahendamise võistlustel, mitmetes teadusagentuuri jt. kaasaegseid õppemetoodikaid arendavate asutuste ja organisatsioonide projektides jne. Koolides ja lasteaedades toimivad huviringid ning lisaks erinevad toimuvad projektid ja tegevused vastavalt haridusasutuste plaanile ja kavadele. Tegemist on pideva protsessiga.*

*Individuaalseks toetamiseks rakendatakse Krõllipesa lasteaia vajadusel oskuste õppe metoodikat.*

4.1.1.16. Infotehnoloogia erakõrgkooli toimimisele kaasa aitamine

*Infotehnoloogia erakõrgkoolis tööd ei toimu.*



## Alaeesmärk

### 4.1.2. Õppe- ja kasvatustöös on lapsekeskne, mille tagavad vajaduspõhised tugisüsteemid

#### Peamised tegevused

4.1.2.1. Nõustamisteenuse pakkumine koostöös Viljandi Päevakeskuse laste ja perede osakonna ja Viljandimaa Rajaleidja Keskusega

*Alates 01.01.2018 alustas Viljandi Päevakeskuse juures tööd laste- ja perede osakond, mis koondab koondab ühise juhtimise alla koolide ja lasteaedade tugispetsialistid. Jätkub koostöö Viljandimaa Rajaleidja Keskuse spetsialistidega.*

4.1.2.2. Vajaduspõhise psühholoogi ja perenõustaja teenuse võimaldamine

*Psühholoogi ja perenõustaja teenuseid saavad abivajajad kas koolides, Viljandi Päevakeskuse laste- ja perede osakonnas või Viljandimaa Rajaleidja Keskuses. Perenõustamine on korraldatud ja toimunud koostöös sotsiaal ameti vastava ala spetsialistide ja laste ja perede osakonna kaudu.*

4.1.2.3. Vajaduspõhine abiõpetaja ja/või tugiisiku rakendamine

*Lasteaiad ja koolid said vastavalt vajadusele koostöös sotsiaal ametiga kasutada tugiisikuteenust. Koolide struktuuri on vastavalt vajadusele suurendatud abiõpetajate ametikohtade lisamisega.*

4.1.2.4. Pikapäevarühmade töö soodustamine koolides

*Koolides toimus vastavalt vajadusele töö pikapäevarühmades. Linn on toetanud pikapäevarühmade tegevust asutuste eelarvete kaudu..*

4.1.2.6. Õpetajakoolituste võimaldamine laste erivajaduste (sh andekus) märkamiseks ja tegevuste rakendamiseks

*Lasteaiad ja koolid võimaldasid oma töötajatele vastavasisuliselt koolitust ja analüüsid koolitusel saadud teadmiste rakendamist igapäevatoos. Haridus- ja kultuuriameti koordineerimisel viidi mitmeid ülelinnalisi koolitust, kaasates ka huvikoolide õpetajaid.*

4.1.2.7. Karjäärinõustamissüsteemi rakendamine ja arendamine

*Lisaks koolide tugispetsialistide karjäärilasele nõustamistööl kasutasid koolid ka Viljandi Rajaleidja Keskus vastava ala spetsialistide teenuseid. Osaleti erinevates maakondlikes ja riiklikes programmides.*

## Alaeesmärk

### 4.1.3. Huvikoolides on õpilasele turvaline, arendav ja õpioskusi ning loovust toetav õpikeskkond. On loodud võimalused erinevatel tasanditel mitmekülgse huvitegevuse ja kvaliteetse huviharidusega tegelemiseks

#### Peamised tegevused

4.1.3.1. Kvaliteetse õpi- ja töökeskkonna tagamine Viljandi linna huvikoolides

*Õpikeskkondade ja töökeskkonna asjakohastamine toimub põhimõttel: kõigepealt avariilised teemad, seejärel majanduslikku efekti andvad tööd ning viimasena esteetilise tööiselooga tööd.*

*Viljandi Kunstikoolis arendati õpilaste vabaaja ruume: kujundati senisest veel enam loominguilisi tegevusi soosiv õpilaste puhkeruum joonistamisena ja ajutiste näituste tahvliga ning hubane õpilasköök. Kunstikooli õpikeskkonda arendati fotostuudio rajamisega, uue tööde eksponeerimissüsteemi sisse seadmise ja tööde kuivatuskappide hankimisega. Kunstikooli töökeskkonda parendati tehniliste uuenduste teel: osade arvutite ning koopiamašina välja vahetamine, uue avalduste esitamise süsteemi kasutusele võtmine.*

*Viljandi Kunstikoolis arendati foto-, video- ja animatsiooniõppe võimalusi. Fotostuudio ülesseadmiseks tehti 2018. augustis koolimajas ümberkorraldusi, võimaldamaks eraldi ruumi stuudio jaoks. Varaaida rahastuse toel ja kooli oma vahenditest soetatati täiendavat õppeotstarbelist inventari. Korraldati kaks animatsioonikursust ja üks videokursus, fotograafiatundide arv nädalas tõusis 2017/2018 õppeaastal neljalt tunnilt kuuele.*

4.1.3.2. Koostöös Viljandi Kesklinna kooliga õuesõppe klassi ehk avatud õpperuumi loomine kooli kõrval olevale haljasalale

*Töid ei teostatud.*

#### 4.1.3.3. Huvitegevust ja huvihariduse teenust pakkuvate institutsioonide tegevuse toetamine ja arendamine

Riikliku programmi (huvitegevuse ja -hariduse täiendav toetus) kaudu loodi täiendavaid võimalusi HEV noortele, arendati LTT valdkonda ning selle tegevusi ning korraldati erinevaid koolitusi sõltumata omandivormist.

#### 4.1.3.4. Uuringuvormi väljatöötamine, mis annab laiemad võimalused huvihariduse ja -tegevuse analüüsimiseks ja optimeerimiseks

2017 ja 2018 rakendati haridus- ja kultuuriameti poolt välja töötatud uuringuvormi. Võimalikult mitmekülgse uuringuvormi välja töötamine on pidev protsess. Osaliselt on omapoolseid tegevusi teostanud ka Eesti Noorsootöö Keskus. Uuringuvormi ja -mudeli arendamine jätkub ka 2019. a.

#### 4.1.3.5. Erivajadustega lastele suunatud huvitegevuse võimaluste laiendamine

Erivajadustega lapsed osalesid huvitegevuses nii koolide huviringides kui huvikoolides. Riikliku programmi (huvitegevuse ja -hariduse täiendav toetus) raames loodi mitmeid täiendavaid võimalusi HEV noortele osalemiseks huvihariduses ja -tegevuses.

Viljandi Huvikool ja Viljandi Kaare Kool viisid läbi ühisprojekti draamaõppes. Erivajadustega lapsed osalesid huvitegevuses nii koolide huviringides kui huvikoolides. Riikliku programmi (huvitegevuse ja -hariduse täiendav toetus) käivitamine 2017. aasta septembrist löi täiendavaid võimalusi HEV noortele osalemiseks huvihariduses ja -tegevuses.

Viljandi Kunstikool korraldas Viljandi Kaare Kooli õpilastele keraamikaringi.

Jätkus varasem koostöö TÕ Viljandi Kultuuriakadeemia ja Viljandi Kaare kooli vahel. Akadeemia üliõpilased viibisid praktilisel Kaare koolis, osalesid aktiivselt õppetöös ja viisid läbi mitmeid huvitavaid üritusi klassides ja koolis.

#### 4.1.3.6. Psühholoogiliste ja eripedagoogiliste koolituste korraldamine huvikoolide õpetajatele

Huvikoolides on koolitusplaanid, milles arvestatakse ka psühholoogiliste ja eripedagoogiliste kursustega. Korraldati lisaks ka üle linnalisi koolitusi, mida koordineeris ja finantseeris haridus- ja kultuuriamet.

#### 4.1.3.7. Üld- ja huvihariduse lõimimise ja VÕTA (Varasema Õppimise ja Töökogemusega Arvestamine) rakendamine ja arendamine

Üldhariduskoolid arvestavad vastavalt võimalustele huvikoolis õppivate laste töötulemusi, mis aitavad optimeerida õpilaste koormust.

2018. aasta septembrist novembrini toimus koostöö Viljandi Kesklinna Kooli ja Viljandi Kunstikooli vahel, mille raames toimusid 5. klasside õpilaste kunstõpetuse tunnid osaliselt Kunstikoolis. 80 õpilast tutvus Kunstikooli erinevate õppeainetega ning osales keraamikatundides.

#### 4.1.3.8. Huvikooli hoone renoveerimine õpikeskkonna parendamiseks ning tehnika- ja looduslaste huviringide arendamine

Riikliku programmi (huvitegevuse ja -hariduse täiendav toetus) raames loodi täiendavaid võimalusi loodus- ja täppisteaduste alaseks tegevuseks. Loodi mitmeid uusi huviringe ja täiendati tehnilist baasi.

---

## Alaeesmärk

### 4.1.4. Haridusasutustes töötab motiveeritud ja pädev personal

#### Peamised tegevused

##### 4.1.4.1. Süstemaatiline rahulolu-uuringute korraldamine ja analüüs haridusasutustes

2018. aastal alustas SA Innove koostöös Haridus- ja teadusministeeriumiga koolides ja lasteaedades rahuloluküsitluste läbiviimisega. See on riiklik üldhariduskoolide rahulolu-uuring, millega kogutakse andmeid erinevate osapoolte kooliga rahulolu ja sellega seotud tegurite kohta. Saadud kokkuvõtteid kasutatakse haridusasutuste töö kavandamisel (arengukavade koostamisel, tegevuskavade koostamisel ja täiendamisel).

##### 4.1.4.2. Aasta õpetaja, noore õpetaja ja teeneka õpetaja jätkuv tunnustamine

Tunnustati erinevates kategooriates ja valdkondades haridusasutuste õpetajaid ja premeeriti neid rahaliselt.

- 4.1.4.3. Töötajate individuaalse arengu võimaldamine ning motivatsiooni tõstmine personalipoliitika arendamise teel  
*Haridusasutustes rakendati töötajate motiveerimist ja tunnustamist läbi personalipoliitika.*

#### **Alaeesmärk**

#### **4.1.5. Elukestva õppe võimalused on seostatud erinevate põlvkondade ja linna arenguvajadustega**

##### **Peamised tegevused**

- 4.1.5.1. Piirkonnakeskse elukestva õppe võimaluste arendamine läbi kombineeritud õppevormide

*Viljandi Täiskasvanute Gümnaasium osaleb kaheaastases projektis „Teisel ringil targaks Viljandimaal“, mis on mõeldud haridustee katkestanud täiskasvanute tagasitoomisele õpingute juurde. Projekt viiakse ellu Euroopa Liidu tõukevahenditest. Projekt käivitus väga hästi ja osalejate arv on kasvanud 300-le.*

- 4.1.5.2. Regulaarsete infovahetuse ümarlaudade ja seminaride korraldamine elukestva õppe teemadel

*Linn osales aktiivselt täiskasvanu õppija koolitustega seotud ürituste ettevalmistamisel ja läbiviimisel vastavate teabepäevade ja koolituste korraldamisega. Täiskasvanud Õppija Nädala raames toimusid koolituspäevad erinevatel teemadel: e-õppe tutvustamine jms.*

#### **Alaeesmärk**

#### **4.1.6. Õppe- ja kasvatustöö toetab tarka ja jätkusuutlikku majandusmudelit ning edendab tehnoloogia kasutuselevõttu ja tundmaõppimist õppeprotsessi käigus**

##### **Peamised tegevused**

- 4.1.6.1. IKT ja LTT õppe kvaliteedi tõstmine linna üldhariduskoolides

*Koolide digitaristu toetusmeetme Tarkadest kasutajatest digisisu tegijaks said koolid nutiprojektoreid kokku 53 tükki - Viljandi Jakobsoni Kool 16 tk, Viljandi Kesklinna Kool 17 tk, Viljandi Paalalinna Kool 14 tk, Viljandi Kaare Kool 3 tk, Viljandi Täiskasvanute Gümnaasium 3 tk.*

*Uuendamisele kuulusid 4 aastat vanad arvutid koolides ja lasteaedades.*

- 4.1.6.2. Haridusasutuste IKT kaasajastamine ja arendamine vastavalt ühiskonna muutuvatele nõudmistele ja vajadustele. Digipädevuse rakendamine ainevaldkondades.

*Koolid ja lasteaiad on liidestatud dokumendihaldussüsteemiga Amphora.*

*Ütelinnaliselt koordineeriti koolidele IKT vahendite soetamist ja uuendamist. Haridusasutuste töötajad osalesid aktiivselt erinevate programmide kaudu pakutavatel koolitustel ja infoseminaridel.*

*Viljandi Lasteaed Krõllipesa õpetajad osalesid koolitustel ja koolitasid ka ise nii Viljandi kui teiste maakondade õpetajaid IKT valdkonnas. 2018 soetas lasteaed õppetöö toetamiseks ja kaasajastamiseks erinevaid digivahendeid ja haridusroboteid.*

- 4.1.6.3. IKT-, ettevõtlikkuse ja ettevõtlusalaste ainevõistluste korraldamine koostöös teiste organisatsioonidega

*Toimusid koolidevahelised IKT-alased ainevõistlused. Osaleti EAS-i poolt korraldatud noortele suunatud ettevõtlikkust arendavates ja propageerivates programmides (lasteaiad, koolid, noorteühendused).*

## Peaesmärk

### 4.2. Viljandi linna noored tunnevad end turvaliselt ja väärtustatuna ning saavad oma ideid ellu viia

## Alaesmärk

### 4.2.1. Viljandi noorsootöö on innovaatiline ja süsteemne

#### Peamised tegevused

##### 4.2.1.1. Koolivaheaja tegevusprogrammide järjepidevuse tagamine (laagrid, õpilasmalev, erinevad projektid jne)

*Toimusid töömalev ja linnalaagrid, koolivaheaegade programmid ja projektid Linnaraamatukogus, Viljandi Avatud Noortetoas (pikemad lahtiolekuajad alates 12:00, väljasõidud noortele, trennid, töötoad, kohtumised külalistega, KOV koostöögrupi tegevuskava raames toimus ühine tasuta laager noortele Holstre-Pollis, juulis osaleti noortega rahvusvahelisel noortevahetusel Kreekas, koostöös Viljandimaa Arenduskeskusega toimusid augustis Viljandimaa noorte suvepäevad Veneveres, oktoobris toimus Viljandi ja Narva noortekohtumine Viljandis, oktoobris-novembris toimus Viljandis rahvusvaheline noortevahetus) ja Kondase keskuses (töötoad), eriprogrammid Pärimusmuusika Aidas ja TÜ Viljandi kultuuriakadeemias (avatud uste päeva programm.).*

##### 4.2.1.2. Mobiilse noorsootöö arendamine ja süsteemne rakendamine (sh erinevate projektide läbiviimine linnaruumis)

*Läbi KOV koostöögrupi tegevuskava ühe tegevusena läbiti mitmepäevane mobiilse noorsootöö koolitus Annegrete Johansonini koolitamisel, koostati sotsiaalruumianalüüs Viljandi linna kodulehel olevale infole tuginedes. Noorte Tugila raames on käidud ka tänaval, aga et mobiilne noorsootöö vajab inimressursi ja väga teadlikku lähenemist, et seda süsteemselt rakendada, siis praegusel hetkel on järjepidevuse rakendamisel puudujääk inimressuris.*

##### 4.2.1.3. Noorsootöö koostöövõrgustiku tugevdamine

*Koostöövõrgustik on kokku kutsutud järjepidevalt Viljandi LV haridus- ja kultuuriameti eestvedamisel. Selle raames külastatakse erinevaid noortevaldkonnaga tegelevaid organisatsioone. Koostöövõrgustiku on enda ümber loonud ka Noorte Tugila programm. Viljandi LV sotsiaaliameti eestvedamisel loodi laste ja perede heaoluprofiil, mis samuti tugevdas valdkondadeülest koostöövõrgustiku tööd.*

*Koostöövõrgustik maakonna omavalitsusega on loodud KOV koostöögruppide programmi kaudu. Programmi raames luuakse uusi noorsootöölaseid võimalusi ning kaasatakse tegevustesse uusi noori.*

*Viljandi Avatud Noortetoa noorsootöö koordinaator on valitud Eesti Avatud Noortekeskuste Ühenduse juhatusel liikmeks, mis toetab tugevalt koostööd ka valdkonnasiseselt Eestis.*

##### 4.2.1.4. Noorte ettevõtlikkuse suurendamine koolituste, toetuste, nõustamiste, erinevate projektide ning programmide abil

*Toimus tegevus haridusasutustes, osaleti erinevates projektides (ka rahvusvahelistes) ja programmides. Noorte ettevõtlikkuse suurendamiseks on Viljandi Noortevolikogu juures projektikonkurss VANT48 (põhineb Osterwalderi ärimudelile ja Garage48 meetodile), et anda noortele toetust nende ideede elluviimise*

*Viljandimaa Arenduskeskus juhtis Noorte Ettevõtlikkuse arendamise programmi. Koostöös arenduskeskusega on Viljandi Avatud Noortetoas toimunud erinevaid noortele suunatud tegevusi nagu "ideeöö", sündmuste sari "MINA!", "Aktiivsete Noorte Klubi". Koostöös viidi läbi augustis Viljandimaa noorte suvepäevad, mis keskendus keskkonnateemadele.*

*Juhendatud on noorte omaalgatusi projektide kirjutamisel ja sündmuste läbi viimisel. Selle näideteks on Kunstikompott, noortekohtumine, osalemine noorteprojektide konkursil ja laadal.*

*Eraldi noorte ettevõtlikkusele suunatud tegevusi viidi läbi ka Viljandi koostöögrupi (KOV koostöögruppide programm) tegevuskava raames.*

*Viljandi linna tegevus- ja projektitoetuse kaudu toetati Viljandi linna noortele suunatud haridus- ja noorsootöö valdkonna tegevusi. 2018. aastal toetati 23 tegevust summas 16500 eurot.*

##### 4.2.1.5. Mängu- ja spordiväljakute, ekstreemspordiväljakute turvalisuse ning korrashoiu tagamine ja arendamine

*Väljakuid korrastati ja arendati vajaduspõhiselt ning vastavalt rahalistele võimalustele.*

#### 4.2.1.6. Noorte kaasamine sõprus- ja hansalinnade projektidesse, rahvusvaheliste kontaktide ja projektide toetamine

*Sõprus- ja hansalinnade projektide korraldustiimi kaasati noorte esindajad. Suuremate sündmuste puhul töötati koostöös noortega välja eraldi noortele suunatud tegevused või programmid.*

*Noorteprojekte toetati projektipõhiselt. Toetati nii nõustamisega kui rahaliselt kas linnaeelarvest või Viljandi Noortevolikogu projektikonkursi kaudu.*

*Viljandi Avatud Noortetoa noorsootöö koordinaator ja Viljandimaa Arenduskeskuse noorte ettevõtlikkuse programmide koordinaator käisid 12 noorega Kreekas noortevahetusel, korraldatud on rahvusvaheline noortevahetus Viljandis. Kõik VANT noorsootöötajad on osalenud erinevatel rahvusvahelistel noortevahetustel või noorsootöötajate koolitustel. Viljandi Avatud Noortetuba on Eesti ANK projektimeeskonnas rahvusvahelises strateegilises koostööprojektis "Social inclusion in youth center". On leitud võimalusi, et pakkuda noortele vabatahtlikuks minemise võimalust.*

#### 4.2.1.7. Noortekollektiivide pidev kaasamine linna kultuuriürituste läbiviimisel

*Noorte kollektiive kaasati maineürituste, sündmuste, tähtpäevade ja pidulike vastuvõttude läbiviimisel. Noori kaasati nii korralduse osas kui ka abijõuna.*

### **Alaeesmärk**

#### **4.2.2. Viljandi noored on aktiivsed ja vastutustundlikud kodanikud**

##### **Peamised tegevused**

##### 4.2.2.1. Noorte omaalgatuslike projektide toetamine

*Noorte omaalgatuslike projektide toetati läbi Viljandi Noortevolikogu projektikonkursi, mis toimus kaks korda aastas. Samuti toetati noorsootöölaseid projekte projektitoetusega, kuhu saavad oma projekte saata ka noored.*

*2018. aastal said Viljandi Noortevolikogu projektikonkursil toetust järgmised noorte omaalgatuslikud projektid :*

- *Viljandi gümnaasiumi nädal*
- *Kultuurikompott*
- *Kultuura*
- *Folkpall*
- *TedX Viljandisse*
- *Täpiline märkmik*
- *Kultuuriakadeemia spordipäev*
- *Uus festival*
- *Tõukeratta ja BMX treeningute turvalisuse tõstmine ja sündmuse Fly Highly läbiviimine*
- *Noortekohtumine - keelebarjäär või meelebarjäär?*
- *VLND Young Creator Lab*
- *Tundengite teatripäevad*

*Kokku toetati noorte omaalgatuslike projekte 10061 euroga.*

##### 4.2.2.2. Noorte järjepidev ja süsteemne tunnustamine

*Viljandi linna aastapreemiade seas anti välja ka Aasta Noore preemia ja Noore Sportlase preemia. Samuti tunnustati erinevatel tasanditel silmapaistvaid noori vastavalt ettepanekutele.*

##### 4.2.2.3. Noortevolikogu (VNV) töö tõhustamine ja arendamine läbi aktiivse kaasamise planeerimisse, otsustustesse, tegevustesse

*Viljandi Noortevolikogu sai 2018.a tehtud töö eest suure tunnustuse Eesti Noorsootöö Keskuse poolt, kuhu nad olid esitatud nominendina aasta osaluskogu ja ÕE kategooriasse, Viljandi Noortevolikogu tunnustati parimaks. Selle töö taga on otsus, et koosolekul on kohal nii noorsootöö koordinaator kui ka kultuuri- ja noorsootöö spetsialist.*

*Noortevolikogu on aktiivselt kaasatud erinevatesse komisjonidesse ja sündmuste korraldamisse. Samuti on neil võimalus oma arvamuse avaldamiseks ning eelnõude jms läbivaatamiseks.*

4.2.2.4. Noorsootöövaldkonna (sh noorte huvivid, vajadusi ja rahulolu käsitlevate) uuringute järjepidevuse tagamine, tulemuste analüüsimine ja nende aluseks võtmine noorsootöö tegevuste planeerimisel

*Haridus- ja kultuuriameti poolt analüüsiti noorte huviharidust ja huvitegevust, viidi läbi asutustesiseseid uuringuid.*

4.2.2.5. Jätkusuutliku noortefo strateegia ja kaasaegsete struktuuride edasiarendamine, atraktiivsete infokanalite loomine tagamaks mitmekülgse info jõudmise noorteni

*Viljandi Avatud Noortefo noorsootöötajad on läbinud erinevaid noortefo koolitusi ja kasutavad sotsiaalmeediakanaleid, kus noored asuvad (Facebook, Instagram, Snapchat). Loodi platvorm Viljandi noortefo edastamiseks.*

4.2.2.6. Noorte vabatahtlikkuse arendamine koostöös Viljandimaa vabatahtlike keskuse ja teiste organisatsioonidega

*Viljandi Avatud Noortefo on igal aastal Euroopa Vabatahtliku Teenistuse vabatahtlik, kes veedab Viljandis 12 kuud. Vabatahtlikud on olnud Poolast, Austriast ja Ukrainast.*

*Viljandi Avatud Noortefo on mitmed gümnasistid läbinud oma kogukonnapraktikat.*

4.2.2.7. Noorsootööalastes riiklikes programmides osalemine (Noorte Tugila)

*Viljandi linn on liitunud kahe riikliku programmiga. Noorte Tugila on mõeldud noortele, kes ei tööta ega õpi nende toetamiseks ning suunamiseks. Programmi eesmärk on noori innustada, motiveerida ja toetada, et nad programmi lõpuks kas töötaksid või õpiksid.*

*Viljandi koostöögrupp, mis on üks osa KOV koostöögruppide riiklikust programmist, on mõeldud sotsiaalse tõrjutuse ennetamiseks. Programmi eesmärk on uute noorsootöövõimaluste loomine piirkonda ning uute noorte kaasamine noorsootöösse*

4.2.2.8. Noorte teavitamise ja nõustamise süsteemi arendamine

*Toimusid erinevad tegevused haridusasutustes, kultuuri- ja noorsootööspetsialisti toel, koostöös Viljandi Avatud Noortefoga ja teiste koostööpartneritega (Rajaleidja keskus, Linnaraamatukogu jt). Noorte nõustamise süsteemi arendamiseks osaleti riiklikus Noorte Tugila programmis läbi mille tehti tõhusat koostööd teiste Viljandi linnas ja vallas noori nõustavate asutustega (Töötukassa, Rajaleidja, noorsoopolitsei, VIKK, jne). Samuti oli noorte teavitamise ja nõustamise alaseid tegevusi planeeritud Viljandi koostöögrupi (KOV koostöögruppide riiklik programm) tegevuskavasse.*

## 5. Sotsiaalne keskkond

	2017. a tegelik	2018. a eeldatav	2018. a tegelik
<b>Peaesmärk</b>			
<b>5.1. Elanikest hooliv linn</b>			

<b>Tulemusnäitajad</b>	<b>Tulemusväärtused</b>		
<b>Sotsiaalalal töötajate ühiskoolituste arv</b>	0	1	0
<b>Linnakodanikele suunatud ennetustööalaste koolituste arv</b>	3	2	2

### Alaesmärk

#### 5.1.1. Viljandi linnaelanikele on kättesaadavad vajaduspõhised sotsiaaltoetused ja teenused

##### Peamised tegevused

5.1.1.1. Erinevatele sihtgruppidele vajalike hoolekandeteenuste tagamine (sh Päevakeskuse tegevus, linnaarsti töötasu)

*Sihtgruppidele tagati vajalikke teenuseid enam kui 689 000 euro ulatuses. Teenused, mida sihtgrupile tagati: hooldusteenused eakatele ja puuetega inimestele, tugiisikuteenus, isikliku abistaja teenus, lapsehoiuteenus puuetega lastele, varjupaigateenus, sotsiaaltransporditeenus, saunateenus, koduhooldusteenused jne.*

#### 5.1.1.2. Erinevatele sihtgruppidele vajalike toetuste tagamine

*Sihtgruppide tagati toetusi enam kui 880 000 euro ulatuses. Toetused, mida maksti: toimetulekutoetus, vajaduspõhine peretoetus, ühekordsed toetused, eakate ja paljulapseliste perede laste bussitranspordi toetus, hooldajatoetus, hooldekodu kuludes osalemise toetused jne.*

#### 5.1.1.3. Sotsiaalvaldkonnas tegutsevate MTÜ-de toetamine

*Sihtgrupile on eraldati tegevus- ja projektitoetuseid enam kui 78 000 euro ulatuses.*

#### 5.1.1.4. Sotsiaalteenuste arendamine, projekti- ja ennetustöö

*Teenuste arendamine – toimus uute teenuste osutamise kordade väljatöötamine ja volikogu poolt vastavate määruste vastuvõtmine. On tehtud projekti- ja ennetustööd (projekt „Imelised aastad“, eakate mootorsõidukijuhtide koolitus, eakate konverents jne).*

*Projekti „Puuetega inimeste eluasemete kohandamine“ I taotlusvoorus kohandati 9 puuetega isiku elamistingimusi II taotlusvooru esitatakse taotlus 2019. aastal.*

*Samuti osales linn üleriigilise projekti „500 kodu korda elluviimisel“, mille raames teostati töid eluasemete tuleohutuse parandamiseks 3 majapidamises.*

#### 5.1.1.5. Turvakodu teenuse osutamiseks ja majanduslikult vähekindlustatud sihtgrupile elamufondi arendamiseks Leola 12a rekonstrueerimine ja sisustamine

*Leola 12a rekonstrueerimistööd on planeeritud teostada kahes etapis. 2018. aastal teostati esimese etapi tööd, milleks oli keldrikorruse rekonstrueerimine. Rekonstrueeritud ruumides pakutakse varjupaigateenust. Teises etapi töödeks on planeeritud hoone soojustamine, ventilatsioonisüsteemi väljaehitamine ja lifti paigaldamine. Teise etapi tööde teostamiseks esitatakse rahastustaotlus SA Kredexi kaudu kohaliku omavalitsuse üksuse elamufondi arendamise juhtumipõhise investeringutoetuse meetmesse.*

#### 5.1.1.6. SA Viljandimaa Hoolekandekeskuse juurdeehitus

*SA Viljandimaa Hoolekandekeskuse projekteerimistöödega ei ole alustatud.*

## **Alaeesmärk**

### **5.1.2. Viljandi linn väärtustab tervislikke eluviise**

#### **Peamised tegevused**

##### 5.1.2.1. Tervisepäevade, rahvaspordiürituste ja elanikele tervisealaste koolituste korraldamisele, tervisedenduslike projektide koostamisele kaasaaitamine ja toetamine

*Rahvaspordiüritusi korraldas Viljandi Spordikeskus (Suurjooks ümber Viljandi järve ja sellele eelnevad lastejooksud, künnipäevajooks, suvised aeroobikatunnid rannas jms.), lisaks toetas Viljandi linn tegevustoetusega või projektitoetusega paljusid rahvaspordiüritusi (pühapäeva rattamatkad, uisumaraton ja uisurada Viljandi järvel, ratturite ühistreeningud, Paala järve laste jooks, Järvejooksude ja kepikõnni sari, Viljandi Noortevolikogu toetab ühist rattasõitu Velo Kulg).*

*Viljandi linn on ühinenud Tervise Arengu Sihtasutuse projektiga, mille eesmärgiks on kohaliku tasandi alkoholipoliitika ülevaatamine ning alkoholi kahjulike mõjude vähendamiseks tegevuste korraldamine. Seoses projektiga toimusid alkoholi kahjuliku mõju tutvustavad koolitused..*

*Tervisedenduslikele projektidele aidatakse kaasa ka läbi Viljandimaa Tervisenõukogu, kuhu kuulub kultuuri- ja noorsootöö spetsialist. Viljandi Linnavalitsuse sotsiaalamet aitas tervisenõukogul korraldada sügisest eakate päeva, mille sisu samuti tervisedenduslike teemasid käsitles.*

*Viljandimaa Omavalitsuste Liidu tellimusel on koostatud Viljandimaa tervise- ja heaoluprofiil aastateks 2019-2022, mis hõlmab laialdast informatsiooni maakonna inimeste tervise ja tervist mõjutavate tegurite kohta. Kirjeldatud on Viljandi maakonna inimeste tervisenäitajaid, sotsiaalseid, majanduslikke ning keskkondlikke tegureid. Neid andmeid analüüsid on võimalik tuua välja probleeme ja vajadusi ning pakkuda tegevusi, mis loovad eeldused viljandimaalaste tervise ja heaolu paranemisele.*

5.1.2.2. Noorte riskikäitumist vähendavate/ennetavate projektidele kaasaaitamine ja toetamine

2016 aastal ühines Viljandi linn kolme noorte riskikäitumisele tähelepanu pöörava riikliku projektiga.

Viljandi Avatud Noortekeskusega koostöös korraldatakse NEET-noortele (youth neither in employment nor in education or training) suunatud programmi „Noorte Tugila“, mis on mõeldud noortele, kes ei õpi ega käi tööl. Programmiga soovitakse saada noortega kontakt ning läbi motiveerimise ja toetamise jõuda olukorda, kus noor leiab endale töö või soovi edasi õppida.

Koostöös haridus- ja kultuuriametiga võeti osa Haridus- ja Teadusministeeriumi ning ENTK poolt korraldatavast kohalike omavalitsuste koostöögruppide programmist. Viljandi linn kuulub Viljandi Koostöögruppi, mis töötas 2016. aasta kevadel välja tegevuskava, milles on mitmeid tegevusi suunatud otseselt ennetustööle. Leping tegevuste alustamiseks sõlmiti oktoobris 2016, Viljandi linn on Viljandi Koostöögrupi juht. Projekt on viinud läbi tegevusi vastavalt programmile ja kavale. Projekt lõppes 2018. aastal lõpul.

Koostatud on Viljandi linna laste ja perede heaoluprofiil. Töörühma kuulus üle 30 spetsialisti politseiametnikest meditsiinitöötajateni.

5.1.2.3. Aktiivne osalemine tervist edendavate töökohtade, lasteaedade ja koolide võrgustikus

Viljandi linna koolid ja lasteaedad on tervist edendavad. Tervisliku toidu osas on lasteaedadel vähe võimalusi ettepanekute tegemiseks toitlustusteenuse pakkujale menüüde muutmiseks.

Tervist edendavate töökohtade kohta Viljandi linnavalitsusel info puudub ning seni on sellealane tegevus olnud peamiselt ettevõtjate endi ning Tervise Arengu Instituudi kanda, kes aktiivselt teavitustööd teeb.

5.1.2.4. Tervislike eluviisidega elamiseks ja tervislike valikute tegemiseks võimaluste loomine ja sellele kaasaaitamine

Viljandi Linnavalitsuses puudub hetkel tervisedendusega tegelev ametnik ning vastavasisulist ülesannet jagatud ei ole. Siiski aitab väga palju kaasa riigiasutus Tervise Arengu Instituut, mis oma teavitustööprogrammide ja projektide kaudu mainitud tegevusi sisuliselt teeb.

5.1.2.5. Viljandi kesklinna Viljandi Haigla ja perearstikeskuse hoone ehitamise toetamine ning igakülgne koostöö

Viljandi Haigla koostöös Eesti Arhitektide Liidu ja Riigi Kinnisvara AS-ga kuulutasid välja Viljandi uue haigla ja tervisekeskuse arhitektuurivõistluse. Rahvusvahelise arhitektuurivõistluse eesmärk on leida ruumiline lahendus Viljandi kesklinna rajatavale 23 000m<sup>2</sup> innovaatilisele kompleksile ja haljastusele, mis sobituksid ühtlasi kultuuripealinna miljöösse. Viljandi Linnavalitsuse peaarhitekt-arhitektuuriameti juhataja osaleb arhitektuurikonkursi žüriis.

6. Ettevõtlus		
	2018. a eeldatav	2018. a tegelik
<b>Peaesmärk</b>		
<b>6.1. Viljandi linnal on hea maine ja soodne ettevõtluskeskkond</b>		

Tulemusnäitajad	Tulemusväärtused	
Ettevõtteid 1000 elaniku kohta	102	109
Majutuskohtade arv	15	15
Voodikohtade arv majutusettevõtetes	700	795

Alaesmärk		
<b>6.1.1. ettevõtluspiirkondades on uute ettevõtete rajamiseks ja olemasolevate laiendamiseks vajalikud tingimused</b>		

**Peamised tegevused**

6.1.1.1 Linn toetab ja teeb koostööd Viljandimaa Arenduskeskusega, Töötukassaga, TÜ Viljandi Kultuuriakadeemiaga ja Sihtasutusega Viljandimaa Loomemajanduskeskus

Koostöö eelpool nimetatud organisatsioonidega toimib. Koostööd tehti nii turunduskojas, ettevõtjate ümarlauda korraldades ning samuti erinevate linna sündmuste ettevalmistamisel ja läbiviimisel.



6.1.1.2. Ettevõtlikkus- ja ettevõtlusõppe programmide algatamine linna koolieelsetes lasteasutustes ja üldhariduskoolides (nt õpilasfirmade loomise toetamine koolides ja õpilasfirmade toodete ostmise kingituseks linna külalistele)

*Avalike suhete ja turismiamet teeb koostööd Viljandi Gümnaasiumi õpilasfirmadega nõustades neid tootearenduses ja nende tooteid tellides.*

6.1.1.3. Ettevõtluspiirkondade arendamine

*Viidi läbi Kantremaa tööstusala avaliku tugitaristu kaasajastamise tööd, mille kogumaksumuseks kujunes 1 827 791 eurot. Tööde teostamist toetati Euroopa Regionaalarengu Fondi vahenditest piirkondade konkurentsivõime tugevdamise meetme kaudu 1 121 406 euro ulatuses. Tööde käigus rekonstrueeriti osaliselt Pärnu maantee ja Metsküla tee ning täies mahus Pargi, Planeedi ja Tähe tänav. Ehitati tänavate katendid, veetrassid, reovee-, sajuvee- ja sidekanalisatsioon ning tänavavalgustusrajatised.*

6.1.1.4. Ettevõtjate ning ettevõtlikkuse ja ettevõtluse arendamisega seonduvate organisatsioonide esindajate (ettevõtlussaadikud või kõneisikud) kaasamine linnadelegatsiooni koosseisu koostööpiirkondade külastamisel, et leida kontakte teiste riikide ettevõtjatega, kellelt saab üle võtta parimaid praktikaid ja lahendusi

*Linn kaasas sõpruslinnade ja rahvusvaheliste hansapäevade delegatsioonidesse nii loomemajanduse, kultuurikorralduse kui ka ettevõtluse valdkonna esindajaid.*

6.1.1.5. Ettevõtlusvõimaluste tutvustamine koostööpiirkondade investoritele ja ettevõtlusorganisatsioonidele

*Edukat koostööd ei tehtud.*

6.1.1.6. Linna ettevõtjate edulugude tutvustamine linnelanikele, mainet kujuanduvatel sündmustel ja avalikus meedias

*Ettevõtjate edulugude tutvustamine toimus pidevalt kas läbi linna sotsiaalmeediakanali Facebookis ja Instagramis, linna mainevideote või kajastuste kaudu ajakirjanduses. Linnavalitsus tunnustas tublisid tegijaid ja korraldas vastuvõtte just neis kohtades, kus juba toimetavad tublid tegijad.*

6.1.1.7. Ettevõtjate ümarlaudade korraldamine

*Ettevõtjate ümarlaudu 2018. aastal ei korraldatud.*

## **Alaeesmärk**

**6.1.2. Viljandi kui sisemaakuurort, mis on aastaringelt külastatav pärandturismi sihtkoht Eestis ja üks peamisi turismitõmbekeskusi Lõuna – Eestis**

### **Peamised tegevused**

6.1.2.1 Viljandi linn teeb koostööd Viljandimaa turismiettevõtjate ja -organisatsioonidega

*Koostöö toimub turismiinfokeskuse ja linna turismiettevõtjate vahel.*

6.1.2.2. Turundusstrateegia väljatöötamine koostöös ettevõtjate ja kultuurielu korraldajatega

*Valmisid Viljandimaa turismi koostööorganisatsiooni loomise strateegilised lähtekohad.*

6.1.2.3. Ühisturunduse ja mainekujunduse tõhus ning koordineeritud korraldamine Viljandi linna eestvedamisel

*Linna fotopank on täienenud ligi 2000 kõrgekvaliteedilise fotoga, mis on tehtud professionaalsete fotograafide poolt. Need on kasutatavad ühtviisi veebikeskkonnas kui ka paber kandjatel. Viljandi linna uue visuaalse identiteediga kujunduse on saanud suur hulk linna trükiseid, veebikanaleid ja videoid. Valminud on kümnekond suurepärase videoklipi erinevatest sündmustest, erinevatel aastaegadel, mis jõudsid rohkem kui 136 000 unikaalse vaatajani. Linna peamine sotsiaalmeediakanal Facebook on aastaga jälgijate arvu 43% kasvatanud kokku üle 10 600 inimeseni.*

6.1.2.4. Uute majutuskohtade rajamise ja hooajaväliste sündmuste toetamine

*Linnavalitsus on toetanud hooajavälise kultuuri- ja spordisündmuste Viljandisse jõudmist.*

6.1.2.5. Viljandi linna viidasüsteemi ja muu turismitaristu arendamine

*Igal aastal uuendatakse linnaruumis olevaid linnakaarte.*

*Paigaldati endise kitsarööpmelise raudtee trassile rajatud Green Railway matkarada tutvustavad 3 infostendi – matkaraja algusesse Riia mnt. lõppu, Viljandi järve terviseraja äärde ja Viljandi raudteejaama ning suunaviidad liikumiseks raudteejaamast matkarajale.*

#### 6.1.2.6. Koordineeritud ja tõhus turismiinfo kättesaadavus

*Linna mainekujunduskampaania läbi on välja antud turismitrükiseid ning kajastatud turismiinfot erinevatel valdkonna üritustel ja erinevatele teenusepakkujatele.*

*Koostöös turismiinfokeskusega antakse välja linna kaarte, kajastatakse turismiinfot erinevates veebiväljaannetes. Tehakse koostööd erinevate meediaväljaannetega, et reklaamida Viljandit kui turismisihtkohta.*

## Ülevaade 2018. aasta investeerimistegevuse kuludest

Andmed on esitatud tekkepõhiselt, eurodes.

Investeeringu nimetus	Eelarve	Eelarve täitmine	Täitmise jääk	Täitmise %
Paalalinna Kooli hoone rekonstrueerimine	2 500 000	2 233 923	266 077	89%
Kantremaa tööstusala tugitaristu ehitustööd	1 493 615	1 426 708	66 907	96%
Viljandi Lasteaed Männimäe õppehoone rekonstrueerimine	982 754	948 451	34 303	97%
Järveotsa elamukvartali arendamine	134 126	171 657	-37 531	128%
Tänavate investeeringud	120 283	117 630	2 653	98%
Projekteerimine	258 000	117 176	140 824	45%
Spordihoone vana osa remont	150 000	111 538	38 462	74%
Investeeringute reserv	116 112	104 302	11 810	90%
Viljandi Linnahoolduse sõiduki kapitalirent	56 243	56 243	0	100%
Viljandi Päevakeskuse sõidukite kapitalirent	44 058	44 058	0	100%
Spordikeskus - tribüün ja piirdeaia remont	40 000	35 046	4 954	88%
Viljandi Jakobsoni Kooli korv- ja võrkpalliväljakute uuendamine	30 000	29 779	221	99%
Kaasav eelarve – Lastepargi mänguväljakud	28 844	28 844	0	100%
Sakala Keskuse sõiduki kapitalirent	21 592	21 592	0	100%
Leola 12a sotsiaalmaja remondikulud	18 175	18 175	0	100%
Kaare Kooli hoone katuse remont	8 889	8 889	0	100%
Linnavalitsuse sõiduki väljaostmine	6 300	6 300	0	100%
Lumepargi tõstuki ostmine	3 000	3 000	0	100%
Maa ostmine Vaksali 2b	1 724	1 724	0	100%
Viljandi Linnaraamatukogu laenusautomaat	16 800	0	16 800	0%
Koolistaadionite rekonstrueerimise projekt	10 000	0	10 000	0%
<b>Investeeringud kokku</b>	<b>6 040 515</b>	<b>5 485 035</b>	<b>555 480</b>	
AS Viljandi Veekeskus aktsiate ostmine	175 000	0	175 000	0
<b>Aktsiate ost kokku</b>	<b>175 000</b>	<b>0</b>	<b>175 000</b>	<b>0</b>
Toetus tänavavalgustuse rekonstrueerimiseks	985 000	466 805	518 195	47
Toetus Pärimusmuusika aida katuse rekonstrueerimiseks	26 244	26 244	0	100
Toetus tenniseväljakute rekonstrueerimiseks	200 000	200 000	0	100
<b>Antavad toetused kokku</b>	<b>1 211 244</b>	<b>693 049</b>	<b>518 195</b>	
<b>KULUTUSED KOKKU</b>	<b>7 426 759</b>	<b>6 178 084</b>	<b>1 248 673</b>	<b>83</b>

### Selgitused investeeringukulutuste ja antud investeeringutoetuste eelarve täitmisele:

2018. aastal alustati Viljandi Paalalinna Kooli õppehoone rekonstrueerimistöödega. Töid kaastab Euroopa Regionaalarengu Fond meetme „Koolivõrgu korrastamine“ alategevusest „Põhikoolivõrgu korrastamine perioodil 2014-2020“. Toetuse summa on 3 116 714. Eelarve täitmine vastab akteeritud töödele 2018. aastal ja eelarvest kasutamata jäänud summa kandus 2019. aastas.

Kantremaa tööstusala avaliku tugitaristu kaasajastamise tööde teostamist toetati Euroopa Regionaalarengu Fondi vahenditest piirkondade konkurentsivõime tugevdamise meetme kaudu 1 121 406 euro ulatuses. Tööde käigus rekonstrueeriti osaliselt Pärnu maantee ja Metsküla tee ning täies mahus Pargi, Planeedi ja Tähe tänav. Ehitati tänavate

katendid, veetrassid, reovee-, sajuvee- ja sidekanalisatsioon ning tänavavalgustusrajatise. Kantremaa tööstusala tugitaristu projekti raames rajati 1315 meetrit jalg- ja jalgrattateid.

Viljandi Lasteaia Männimäe projekteerimis- ja ehitustööd teostati meetme „Lasteaiahoonetes energiatõhususe ja taastuvenergia kasutuse edendamise toetuse kasutamise tingimused ja kord“ elluviimise kaudu. Toetuse summa oli 434 037 eurot. Lasteaia hoonele rajati soojatagastusega ventilatsiooni- ja küttesüsteem, soojustati hoone sokkel, seinad ja pööning, vahetati välja kõik välisüksed ja aknad, renoveeriti sooja vee süsteem, elektripaigaldis uuendati ja ehitati osaliselt ümber. Hoone katusele paigaldati päikeseelektrijaam.

Järveotsa elamukvartali arendamiseks investeeriti projekteerimisse, amortiseerunud rajatiste lammutamiseks ja ala korrastamiseks, samuti liitumistasudesse kokku 171 657 eurot. Eelarvet ületati 37 531 eurot, kuid seda tehti laekunud sihtraha arvelt, mida ei jõudnud enam aasta lõpus eelarvesse lisada.

Tänavate investeeringute eelarvest rajati Riia mnt uus ülekäigurada ning rekonstrueeriti jalakäijate foorisüsteemid, samuti uuendati lasteasutuste läheduses kõnniteid. Pindamis- ja auguparandustööde kulud kajastatakse vastavalt raamatupidamisreeglitele jooksva remondi kuludes, mitte pikaajalise investeeringuna. Tänavate remondi kohta vt ka arengukava täitmise aruande p 2.1.5.

Projekteerimise eelarvest jäi kasutamata 140 824 eurot, Eelarvestatust vähem kulus Viljandi Spordihoone, Viljandi Linnahoolduse, Viljandi Lasteaed Männimäe ja Ranna pst kõnnitee ja parklaala projekteerimis-ehitustöödele ning planeeritud odavamaks osutus ka Järveotsa arendusrajooni 1. etapi tänavate ja tehnovõrkude projekteerimine. Krõllipesa lasteaia Mängupesa õppehoone projekteerimistööde viimane osamakse (20 460 eurot) kuulub tasumisele pärast ehitustööde hankelepingu sõlmimist 2019. aasta kevadel.

Viljandi spordihoone vana korpuse katuse remonttööd teostati EASi regionaalsete investeeringute toetuse abil, lisaks viidi Spordihoone vana osa vastavusse päästeameti nõuetega. Toimusid ka sanitaarremondi tööd (näiteks värviti koridore). Paigaldati motoriseeritud tribüünid ja korvpalliväljaku konstruktsioonid.

Investeeringute reservist rahastati Ranna pst kõnnitee ja parkla ehitustöid, riigitegelaste bareljeefidega mälestustahvli valmistamist ja Hiire tn kaevetöid.

Uued sõidukid liisiti Viljandi Päevakeskusele, Viljandi Linnahooldusele ja Sakala Keskusele. Linnavalitsuses abilinnapea käsutuses olev sõiduk osteti liisinguperioodi lõppedes välja.

Spordikeskusele soetati spordihoone saali tribüünid (24 966 eurot) ja uuendati kunstmuruväljaku piirdeaeda (10 080 eurot).

Lumepargi tõstuki soetamiseks kulus kokku 19 600 eurot, sellest 3000 eurot oli 2018. a kulu ja 16 600 tasuti eelnevatel aastatel.

Maa ostmine oli seotud Spordihoone kinnistu ja selle kõrvalkinnistute detailplaneeringuga, et Spordihoone ehitusalune maa kuuluks kokku kogu Spordihoone kinnistuga.

Linnaraamatukogu laenutusautomaadi ostmine ja koolistaadionite rekonstrueerimise projekti kulud lükkusid 2019. aastasse.

Tänavavalgustuse rajatiste rekonstrueerimiseks anti Ühtekuuluvusfondi projektiga seoses AS-ile Viljandi Veevõrk toetust 418 965 eurot ja teiste olemasolevate rajatiste uuendamiseks 47 840 eurot, kokku 466 805 eurot. Eelarvestatust oli toetus summas 985 000 eurot, kuid ÜF projekti lõppedes 2018. a detsembris selgus omaosaluse lõplik summa ja see oli eelarvestatust väiksem.

Toetus tenniseväljakute rajamiseks maksti välja osadena 2017. ja 2018. aastal, toetuse kogusumma 200 000 eurot võeti vastavalt riigi raamatupidamise reeglitele kuluna arvele aga 2018. aastal, sest siis sai ehitis valmis.

AS Viljandi Veekeskus aktsiaid ei märgitud, sest sooviti ära oodata erainvestorilt linnale ja vallale pakutavate ujuja rajatundide hanke tulemused. Hanke lõppotsused tehakse 2019. aasta kevadel.

## Ülevaade tegevustest siseauditi korraldamisel ja sisekontrollisüsteemist

Viljandi Linnavalitsuse sisekontrollisüsteem hõlmab endas organisatsiooni juhtkonna poolt korraldatud ja struktuuriüksuste ja hallatavate asutuste juhtide poolt järgitud sisekontrolli komponentide ning protsesside tõhusat, säästlikku ja mõjusat toimimist, mis omakorda loob organisatsiooni kultuuri terviku tagamaks talle seadustega pandud eesmärkide täitmise.

Aruandeaastal analüüsis sisekontrolör Viljandi Linnapea kinnitatud 2018. aasta tööplaani järgi Viljandi Spordikooli õppekoha majandusklikku tasuvust, Viljandi Linnahoolduse ressursside kasutamist, Viljandi Sakala Keskuse juhtimist, ressursside kasutamist ja majandamist. Kõigis auditeeritud asutuses hindas sisekontrolör sisekontrollisüsteemi toimivust ja tõhusust.

Lisaks plaanilistele kontrolliteemadele viis sisekontrolör läbi ka kindlustandva tegevusena tööplaanivälise järelkontrolli 2016. aastal läbiviidud lasteaedade ühendamise tulemuslikkuse üle, nõustas linnavalitsuse rahandusametit tööprotsesside parendamise osas tagamaks tõhusama sisekontrolli pettuse ärahoidmiseks finantstehingute tegemisel ning osales vaatljana majandusaasta aruande käigus varade inventuurikomisjonide töös.

Koostöös Viljandi linnasekretäri korraldasime läinud aastal linnavalitsuse ametnikele ja allasutuste juhtidele korruptsiooniennetuse alase teadlikkuse tõstmiseks teabepäevi. 2019. aasta alguses viisime Viljandi linnavalitsuse ametnike ja liikmete ning volikogu revisjonikomisjoniga läbi esmase korruptsiooni vältiva asjaajamise alase riskihindamise, mille käigus tuvastatud võimalike huvide konflikti ohtude ärahoidmise meetmete rakendamine on esmajärguline ülesanne.

2019. aastal on sisekontrolöri plaanis teha kokkuvõtte eelmiste aastate, nii sisekontrolöri kui ka välisaudiitorite poolt läbiviidud auditite tulemuste seire käigus tehtud ettepankute rakendamistest ning viia läbi algaval majandusaastal auditeeritavate teemade selgitamiseks riskihindamine.

Lisaks sisekontrolöri kontrollis linnavolikogu revisjonikomisjon linnavalitsuse ja hallatavate asutuste tegevuste formaalset ja ka sisulist tegevust.

Viljandi Linnavalitsuse sisekontrollisüsteemi tõhusus on tagatud permanentsete tegevustega:

- põhitegevused on reguleeritud, toimub regulatsioonide ülevaatamine ja täiendamine;
- raamatupidamise ja dokumendihalduse tarkvarasüsteemide pidev täiendamine, kaasajastamine;
- turvaline infosüsteem on kättesaadav ainult selleks volitatud isikutele;
- rakendatakse ISKE meetmeid;
- on korraldatud läbipaistev ja võrdse kohtlemise printsiipi tagav hangete läbiviimine;
- linnavara on loetud ning arvestatud tema õiglases väärtuses;
- järelevalve eelarve täitmise üle.

## Ülevaade finantsriskide juhtimisest

Viljandi linna konsolideerimisgrupis kasutusel olevad investeerimis- ja finantseerimispehmoõtted on kooskõlas kohaliku omavalitsuse üksuse finantsjuhtimise seadusega (KOFs). Viljandi linn omavalitsusüksusena on finantsseadusekohane, kus peamine tähelepanu on eelarvestatud tulude ja kulude pideval jälgimisel.

Viljandi linna arengukavas sätestatud eesmärged saavutamiseks koostatakse eelarvestrateegia, et planeerida arengukavas kavandatavate tegevuste finantseerimist ja tagada finantsdistipliini reeglitest kinnipidamine. Eelarvestrateegia on finantspöaan, mis on aluseks linna eelarve koostamisel, kohustiste võtmisel ja investeringuprojektide kavandamisel. Viljandi linn kinnitas eelarvestrateegia viimati 2018. aasta augustis ja selles on kajastatud finantspöaan aastateks 2018-2023.

Kohaliku omavalitsuse üksuse finantsjuhtimise seaduses on sätestatud piirangud laenude ning muude kohustiste võtmisele. KOFs kehtestab finantsdistipliini tagamise meetmed, milleks on kinnipidamine pehmoõgevuse tulemi lubatavast väärtusest ja netovõlakoozmuse ülemmäärast.

Viljandi linna ja sõltuva üksuse AS Viljandi Veevärk netovõlakoormus oli bilansipäeva seisuga 41,4% ja Viljandi linnal eraldi üksusena 40,0%. Ka 2019. aastaks planeeritud laenu võtmisel (3,275 miljonit eurot) ei ületa linn lubatud netovõlakoormuse piirmäära (60%).

Viljandi linna laenudest annab ülevaate aruande lisa 12, aga ka Viljandi Linnavalikogu 30.08.2018. a määruse nr 24 "[Viljandi linna eelarvestrateegia aastateks 2018-2023](#)" lisa punkt 7. KOFS-i alusel võib kohaliku omavalitsuse üksus võtta rahavoogude juhtimise eesmärgil laenu tingimusel, et laen makstakse eelarveaasta lõpuks tagasi. 2017-2018 aastal Viljandi linn seda võimalust ei kasutanud.

Likviidsusriski maandamiseks lähtub Viljandi linn rahaliste vahendite paigutamisel konservatiivsuse printsiibist ja järgib KOFS § 36 sätestatud reegleid. Linnavalitsusel on arvestades linna eelarvesse tulude laekumise prognoosi õigus piirata linnaeelarve kassalise teenindamise tagamiseks ning rahavoogude juhtimiseks linnaeelarves põhieelarve arvelt ettenähtud kulude tegemist.

Intressirisk tuleneb ujuva intressimääraga võlakohustistest ning seisneb ohus, et finantskulud suurenevad, kui intressimäärad tõusevad. Eelarvestrateegias on intresside kasvu riskistenaariumid tundlikkusanalüüsis välja toodud (vt [eelarvestrateegia punkt 8](#)). Viljandi linnal on laenu seotud Euribori kursiga, mis majandusprognooside kohaselt lähiaastatel väga olulises määras ei kasva. Iga aasta eelarve koostamisel planeeritakse intressikulud lähtuvalt majandussituatsioonist ning Euribori kursi prognoosidest uuesti.

Linna lepingupartneritega seotud krediidiriskide maandamiseks seab linn riigihangete korraldamisel tihti omapoolsed tingimused pakkujate finantsnäitajatele, mis on hankele kvalifitseerumise eelduseks. Lisameetmena on linnas ettemaksete tegemine lubatud vaid erandjuhtudel, mis vähendab riski, et linnale jäävad tasutud kaubad tarnimata või teenused osutamata.

Valuutarisk tekib kursimuutuse ohu tõttu, kui olulised lepingud sõlmitakse välisvaluutas. Tavaliselt loetakse eurodes sõlmitud lepinguid valuutariskivabaks. Viljandi linnal on kõik lepingud eurodes ja seepärast valuutariski ei esine.

## RAAMATUPIDAMISE AASTAARUANNE

### Viljandi linna konsolideeritud bilanss

tuhandetes eurodes

	<i>Lisa</i>	<b>31.12.2018</b>	<b>31.12.2017</b> <b>korregeeritud</b>
<b>Varad</b>			
<i>Käibevara</i>			
Raha ja pangakontod	2	3 289	2 807
Maksunõuded ja maksude ettemaksed	3	1 308	1 238
Sihtfinantseerimise nõuded ja ettemaksed	4, 17	918	194
Nõuded ostjate vastu	5	374	370
Muud nõuded ja makstud ettemaksed	5	12	12
Varud	6	42	34
<i>Käibevara kokku</i>		<i>5 943</i>	<i>4 655</i>
<i>Põhivara</i>			
Osalused sidusettevõtjates	7	294	301
Kinnisvarainvesteeringud	8	415	437
Materiaalne põhivara	9	45 336	41 424
<i>Põhivara kokku</i>		<i>46 045</i>	<i>42 162</i>
<b>Varad kokku</b>		<b>51 988</b>	<b>46 817</b>
<b>Kohustised</b>			
<i>Lühiajalised kohustised</i>			
Võlad tarnijatele	10	1 658	968
Võlad töövõtjatele	10	1 090	864
Maksuvõlad	3	638	591
Sihtfinantseerimise ettemaksed	4	1 058	88
Muud kohustised ja saadud ettemaksed	11	151	135
Laenukohustised	12	1 823	1 489
<i>Lühiajalised kohustised kokku</i>		<i>6 418</i>	<i>4 135</i>
<i>Pikaajalised kohustised</i>			
Muud kohustised ja saadud ettemaksed	11	227	139
Laenukohustised	12	9 937	9 276
<i>Pikaajalised kohustised kokku</i>		<i>10 164</i>	<i>9 415</i>
<b>Kohustised kokku</b>		<b>16 582</b>	<b>13 550</b>
<b>Netovara</b>		<b>35 406</b>	<b>33 267</b>
Akumuleeritud ülejääk		33 302	34 107
Aruandeperioodi tulem		2 105	-839
<b>Kohustised ja netovara kokku</b>		<b>51 988</b>	<b>46 817</b>

Selgitused korregeerimistele on toodud lisas 1.

## Viljandi linna konsolideeritud tulemiaruanne

tuhandetes eurodes

	<i>Lisa</i>	<b>31.12.2018</b>	<b>31.12.2017 korrigeeritud</b>
<b>Tegevustulud</b>			
Maksud	3	12 968	11 684
Saadud toetused	4	11 659	6 853
Kaupade ja teenuste müük	13	5 365	5 251
Muud tulud	14	165	172
<b>Tegevustulud kokku</b>		<b>30 157</b>	<b>23 960</b>
<b>Tegevuskulud</b>			
Tööjõukulud	15	-13 534	-12 342
Majandamiskulud	16	-7 786	-6 859
Antud toetused	17	-1 791	-1 483
Muud kulud	18	-2 114	-1 439
Põhivara kulum ja mahakandmine jääkväärtuses	8, 9	-2 751	-2 586
<b>Tegevuskulud kokku</b>		<b>-27 976</b>	<b>-24 709</b>
<b>Tegevustulem</b>		<b>2 181</b>	<b>-749</b>
<b>Finantstulud ja -kulud</b>			
Intressikulu	12	-70	-71
Tulem osaluselt	7	-7	-19
<b>Finantstulud ja -kulud kokku</b>		<b>-77</b>	<b>-90</b>
<b>Aruandeperioodi tulem</b>		<b>2 104</b>	<b>-839</b>

Selgitused korrigeerimistele on toodud lisa 1.



## Viljandi linna konsolideeritud rahavoogude aruanne

tuhandetes eurodes

	<i>Lisa</i>	<b>31.12.2018</b>	<b>31.12.2017</b> <b>korrigeeritud</b>
<b>Rahavood põhitegevusest</b>			
Tegevustulem		2 181	-749
Korrigeerimised			
Põhivara kulum ja mahakandmine jääkväärtuses	8, 9	2 751	2 586
Käibemaksukulu põhivara soetuselt	18	910	341
Kasum/kahjum põhivara müügist	8, 9	-98	-141
Saadud toetused põhivara sihtfinantseerimiseks	4	-3 254	-204
Antud sihtfinantseerimine põhivara soetuseks	17	226	0
<i>Kokku korrigeeritud tegevustulem</i>		2 716	1 833
Käibevarade netomuutus		-121	-198
Kohustiste netomuutus		470	388
<b>Kokku rahavood põhitegevusest</b>		<b>3 065</b>	<b>2 023</b>
<b>Rahavood investeerimistegevusest</b>			
Tasutud põhivara soetamisel	9	-6 280	-2 624
Laekunud põhivara müügist	8, 9	167	326
Laekunud sihtfinantseerimine põhivara soetuseks	4	2 853	222
Makstud sihtfinantseerimine põhivara soetuseks	17	-126	-100
Tasutud osaluste soetamisel	7	0	-175
<b>Rahavood investeerimistegevusest kokku</b>		<b>-3 386</b>	<b>-2 351</b>
<b>Rahavood finantseerimistegevusest</b>			
Laekunud laenud	12	2 300	1 650
Laenude tagasimaksed	12	-1 278	-1 121
Arvelduskrediidi muutus	12	65	0
Kapitalirendi tagasimaksed	12	-218	-206
Makstud intressid ja muud finantskulud	12	-66	-65
<b>Rahavood finantseerimistegevusest kokku</b>		<b>803</b>	<b>258</b>
<b>Puhas rahavoog</b>		<b>482</b>	<b>-70</b>
<b>Raha ja selle ekvivalendid perioodi algul</b>	<b>2</b>	<b>2 807</b>	<b>2 877</b>
<b>Raha ja selle ekvivalentide muutus</b>		<b>482</b>	<b>-70</b>
<b>Raha ja selle ekvivalendid perioodi lõpul</b>	<b>2</b>	<b>3 289</b>	<b>2 807</b>

Selgitused korrigeerimistele on toodud lisas 1.

## Viljandi linna konsolideeritud netovara muutuste aruanne

tuhandetes eurodes

<b>Saldo seisuga 31.12.2015 korrigeeritud</b>		<b>32 497</b>
Muutused 2015. aastal		
Põhivara ümberhindlus	Lisa 9	876
Aruandeperioodi tulem		184
<b>Saldo seisuga 31.12.2016 korrigeeritud</b>		<b>33 557</b>
Muutused 2016. aastal		
Põhivara ümberhindlus	Lisa 9	549
Aruandeperioodi tulem		-839
<b>Saldo seisuga 31.12.2017 korrigeeritud</b>		<b>33 267</b>
Muutused 2017. aastal		
Põhivara ümberhindlus	Lisa 9	35
Aruandeperioodi tulem		2 104
<b>Saldo seisuga 31.12.2018</b>		<b>35 406</b>

Selgitused korrigeerimise kohta on esitatud lisas nr 1.

**Eelarve täitmise aruanne**

tuhandetes eurodes

Tunnus	Kirje nimetus	Esiagne eelarve 25.01.2018	Lõplik eelarve 29.11.2018	Lõplik eelarve/ esialgne eelarve	Eelarve täitmine 31.12.2018	Täimine / lõplik eelarve
	<b>PÕHITEGEVUSE TULUD KOKKU</b>	<b>23 994</b>	<b>24 308</b>	<b>101%</b>	<b>24 932</b>	<b>103%</b>
<b>30</b>	<b>Maksutulud</b>	<b>12 578</b>	<b>12 748</b>	<b>101%</b>	<b>12 968</b>	<b>102%</b>
<b>32</b>	<b>Tulud kaupade ja teenuste müügist</b>	<b>3 006</b>	<b>3 118</b>	<b>104%</b>	<b>3 501</b>	<b>112%</b>
<b>3500, 352</b>	<b>Saadavad toetused tegevuskuludeks</b>	<b>8 392</b>	<b>8 396</b>	<b>100%</b>	<b>8 409</b>	<b>100%</b>
<b>3825, 388</b>	<b>Muud tegevustulud</b>	<b>18</b>	<b>46</b>	<b>256%</b>	<b>54</b>	<b>117%</b>
	<b>PÕHITEGEVUSE KULUD KOKKU</b>	<b>23 294</b>	<b>23 785</b>	<b>102%</b>	<b>22 651</b>	<b>95%</b>
	<b>sh antavad toetused</b>	<b>2 056</b>	<b>1 691</b>	<b>82%</b>	<b>1 511</b>	<b>90%</b>
	<b>sh muud tegevuskulud</b>	<b>21 238</b>	<b>22 094</b>	<b>104%</b>	<b>21 140</b>	<b>96%</b>
<b>01</b>	<b>Üldised valitsussektori teenused</b>	<b>2 244</b>	<b>2 163</b>	<b>96%</b>	<b>1 988</b>	<b>92%</b>
	Antavad toetused tegevuskuludeks	72	72	100%	72	100%
	Muud tegevuskulud	2 172	2 091	96%	1 916	92%
<b>03</b>	<b>Avalik kord ja julgeolek</b>	<b>8</b>	<b>8</b>	<b>100%</b>	<b>6</b>	<b>75%</b>
	Antavad toetused tegevuskuludeks	6	6	100%	6	100%
	Muud tegevuskulud	2	2	100%	0	0%
<b>04</b>	<b>Majandus</b>	<b>646</b>	<b>901</b>	<b>139%</b>	<b>824</b>	<b>91%</b>
	Antavad toetused tegevuskuludeks	26	39	150%	26	67%
	Muud tegevuskulud	620	862	139%	798	93%
<b>05</b>	<b>Keskonnakaitse</b>	<b>1 612</b>	<b>1 647</b>	<b>102%</b>	<b>1 550</b>	<b>94%</b>
	Muud tegevuskulud	1 612	1 647	102%	1 550	94%
<b>06</b>	<b>Elamu- ja kommunaalmajandus</b>	<b>554</b>	<b>522</b>	<b>94%</b>	<b>442</b>	<b>85%</b>
	Antavad toetused tegevuskuludeks	38	38	100%	25	66%
	Muud tegevuskulud	517	484	94%	417	86%
<b>08</b>	<b>Vabaaeg, kultuur ja religioon</b>	<b>3 336</b>	<b>3 409</b>	<b>102%</b>	<b>3 394</b>	<b>100%</b>
	Antavad toetused tegevuskuludeks	420	419	100%	411	98%
	Muud tegevuskulud	2 916	2 990	103%	2 983	100%
<b>09</b>	<b>Haridus</b>	<b>12 618</b>	<b>12 915</b>	<b>102%</b>	<b>12 622</b>	<b>98%</b>
	Antavad toetused tegevuskuludeks	72	76	106%	62	82%
	Muud tegevuskulud	12 545	12 839	102%	12 560	98%
<b>10</b>	<b>Sotsiaalne kaitse</b>	<b>2 276</b>	<b>2 220</b>	<b>98%</b>	<b>1 825</b>	<b>82%</b>
	Antavad toetused tegevuskuludeks	1 422	1 041	73%	909	87%
	Muud tegevuskulud	854	1 179	138%	916	78%
	<b>PÕHITEGEVUSE TULEM</b>	<b>700</b>	<b>523</b>	<b>75%</b>	<b>2 281</b>	<b>436%</b>

Tunnus	Kirje nimetus	Esialgne eelarve 25.01.2018	Lõplik eelarve 29.11.2018	Lõplik eelarve/ esialgne eelarve	Eelarve täitmine 31.12.2018	Täitmine / lõplik eelarve
<b>INVESTEERIMISTEGEVUS KOKKU</b>		<b>-4 377</b>	<b>-4 320</b>	<b>99%</b>	<b>-3 447</b>	<b>80%</b>
381	Põhivara müük	0	92		168	183%
15	Põhivara soetus	-6 575	-6 041	92%	-5 485	91%
3502	Põhivara soetuseks saadav sihtfinantseerimine	3 531	3 083	87%	2 604	84%
4502	Põhivara soetuseks antav sihtfinantseerimine	-1 085	-1 211	112%	-693	57%
1501	Osaluste soetus	-175	-175	100%	0	0%
655	Finantstulud	0	0	100%	0	100%
650	Finantskulud	-72	-68	94%	-69	101%
<b>EELARVE TULEM</b>		<b>-3 677</b>	<b>-3 797</b>	<b>103%</b>	<b>-1 166</b>	<b>31%</b>
<b>FINANTSEERIMISTEGEVUS</b>		<b>802</b>	<b>923</b>	<b>115%</b>	<b>926</b>	<b>100%</b>
2585	Kohustiste võtmine	2 300	2 422	105%	2 422	100%
2586	Kohustiste tasumine	-1 498	-1 499	100%	-1 496	100%
<b>1001</b>	<b>LIKVIIDSETE VARADE MUUTUS</b>	<b>-2 029</b>	<b>-2 029</b>	<b>100%</b>	<b>1 140</b>	<b>-56%</b>
<b>Nõuete ja kohustiste saldo muutus</b>		<b>845</b>	<b>845</b>	<b>100%</b>	<b>1 709</b>	<b>202%</b>
<b>Eelarve tulude maht kokku eurodes</b>		<b>31 854</b>	<b>31 934</b>	<b>100%</b>	<b>28 986</b>	<b>91%</b>

Eelarve täitmise aruanne on koostatud linnavalitsuse kui juriidilise isiku kohta ja vastab oma koosseisult konsolideerimata finantsaruannetele (vt lisa 22), samas on eelarve täitmise reeglites ja raamatupidamise aruannetes teatud juhtudel erinevad kajastamisreeglid.

Eelarve ja täitmise aruanne on koostatud tekkepõhisel printsiibil.

Eelarve täitmise aruannet selgitab lisa nr 24.

## Raamatupidamise aastaaruande lisad

### Lisa 1 Arvestusmeetodid ja hindamisalused

Käesolev konsolideerimisgrupi raamatupidamise aastaaruanne on koostatud vastavuses Eesti finantsaruandluse standardiga. Eesti finantsaruandluse standard on rahvusvaheliselt tunnustatud arvestuse ja aruandluse põhimõtetele tuginev avalikkusele suunatud finantsaruandluse nõuete kogum, mille põhinõuded kehtestatakse seadusega ning mida täiendavad toimkonna juhendid ning riigi, riigiraamatupidamiskohustuslaste, kohaliku omavalitsuse üksuste, muude avalik-õiguslike juriidiliste isikute ning teiste raamatupidamiskohustuslaste, kelle üle eelnimetatud isikutel on otseselt või kaudselt või teiste valitseva või olulise mõju all olevate isikute kaudu valitsev mõju, puhul ka avaliku sektori finantsarvestuse ja -aruandluse juhendis sätestatud nõuded.

Raamatupidamise aruanne on koostatud tekkepõhiselt kogu Viljandi linna konsolideerimisgrupi kohta.

Konsolideerimisgrupi raamatupidamise aastaaruanne on koostatud tuhandetes eurodes.

#### Esitusviisi muutus

Alates 01.01.2018 on Viljandi linna poolt hooldekodudesse paigutatud isikute hooldekodukulud kajastatud toetusena eraisikutele (varem tasusime arvete alusel ja kajastasime tegevuskuluna). 2017. a bilansis on vähendatud võlgu tarnijatele 25 tuhat eurot ning suurendatud muid kohustisi ja saadud ettemakseid 25 tuhat eurot. 2017. a tulemiaruanandes on vähendatud majandamiskulusid 400 tuhat eurot ja suurendatud antud toetusi 400 tuhat eurot. Muudatused on kajastatud ka vastavates lisades.

#### Eelmiste perioodide vigade parandus

Raamatupidamise aastaaruandes on korrigeeritud 2017. a bilanssi, tulemiaruanne, rahavoogude aruannet ja netovara muutuste aruannet. Parandused on tingitud asjaolust, et SA Viljandimaa Hoolekandekeskus on olnud Viljandi linna tütarettevõtte alates detsembrist 2013, kuid info puuduliku edastamise tõttu ei ole seda Viljandi linna konsolideeritud aastaaruannetes 2013 - 2017 kajastatud.

Sihtasutus Viljandimaa Hoolekandekeskus loodi aastal 2007. Viljandi linna osaluse aluseks on Viljandi Linnavolikogu 31.08.2007 otsus nr.187 „Viljandi linna osalemisest sihtasutuse Viljandimaa Hoolekandekeskus“. Asutajateks olid Viljandi linn, Paistu vald, Viiratsi vald ja Saarepeedi vald. Sihtasutuse põhieesmärgiks on hoolekandeteenuse korraldamine ja arendamine. Asutajad andsid sihtasutusele asutaja osalusena igaüks 50 tuhat Eesti krooni (täna sees vääringus 3 195 eurot). Sihtasutuse juhtimisel asus tööle hoolekandetasutus Viiratsis. Omavalitsuste liitumise tagajärjel kustutati äriregistrist 19.12.2013.a. Paistu vald, Saarepeedi vald ja Viiratsi vald. Ülaltoodud omavalitsused ühinesid Viljandi vallaks. Sihtasutuste seaduse §5 lg5 alusel ei saanud Viljandi vald olla nende õigusjärgne esindaja ning ühinemise kandmisel äriregistrisse kustutati ühinenud vallad SA Viljandimaa Hoolekandekeskuse asutajate hulgast. Seega jäi alates detsembrist 2013 sihtasutuse ainsaks asutajaliikmeks Viljandi linn ning sihtasutus on sellest ajast alates Viljandi linna valitseva mõju all.

Tütarettevõttega seotud korrigeerimised aruannetes on järgmised:

2017. a bilansis on suurendatud käibevara osas raha pangakontol 86 tuhat eurot ja nõudeid ostjate vastu summas 32 tuhat eurot ning kohustiste osas võlad tarnijatele 8 tuhat eurot, võlad töövõtjatele 26 tuhat eurot ja maksuvõlad 10 tuhat eurot. 2017. a tulemiaruanandes on suurendatud tulu kaupade ja teenuste müügist 534 eurot ning kuludes tööjõukulud 287 tuhat eurot, majandamiskulud 205 tuhat eurot ja muud kulud 37 tuhat eurot. 2017.a. rahavoogude aruandes vähendatud käibevarade netomuutust 1 tuhande euro võrra ja suurendatud kohustuste netomuutust 5 tuhande euro võrra. 2017.a. netovara muutuste aruandes on lisatud saldole seisuga 31.12.2015. a 48 tuhat eurot, 2015. a tulemile 21 tuhat eurot ja 2016. a tulemile 5 tuhat eurot. Viljandi linna konsolideerimata aruandes on bilansis lisatud osalusele tütarettevõttes 3 tuhat eurot. Muudatused on kajastatud ka vastavates lisades.

#### Valitseva mõju all olevad üksused

Valitseva mõju all olevateks üksusteks (vt lisa 7) on loetud sihtasutused, mittetulundusühingud ja äriühingud, milles Viljandi Linnavalitsus omab mõjuvõimu määrata investeeringuobjekti finants- ja tegevuspoliitikat. Äriühingute puhul

eeldatakse valitseva mõju olemasolu siis, kui linna osalus ühingus on üle 50%. Valitseva mõju all olevad sihtasutused, mittetulundusühingud ja äriühingud on asutatud Viljandi linna poolt ja nende nõukogude liikmed määrab Viljandi Linnavalitsus. Valitseva mõju all olevate üksuste tegevus kajastub konsolideeritud raamatupidamise aastaaruandes alates valitseva mõju tekkimisest kuni selle lõppemiseni. Valitseva mõju all olevate üksuste soetamist kajastatakse ostumeetodil, välja arvatud ühise kontrolli all toimivad äriühendused, mida kajastatakse korrigeeritud soetusmaksumuse meetodil.

Valitseva mõju all olevate üksuste finantsnäitajad on konsolideeritud rida-realt. Grupisiseseid nõuded, kohustused, tulud ja kulud on elimineeritud. Viljandi linna konsolideerimata aruandes (vt lisa 22) on osalused valitseva mõju all olevates üksustes kajastatud tuletatud soetusmaksumuses.

Viljandi linna valitseva mõju all on Aktsiaselts Viljandi Veevärk ja Sihtasutus Viljandimaa Hoolekandekeskus.

### **Olulise mõju all olevad üksused**

Olulise mõju all olevateks üksusteks (vt lisa 7) loetakse äriühinguid, sihtasutusi ja mittetulundusühinguid, milles Viljandi linn osaleb investeeinguobjekti finants- ja tegevuspoliitika üle otsustamisel. Olulise mõju eelduseks on arvatud 20-50% hääleõigusest. Olulise mõju all olevate üksuste tegevus kajastub konsolideeritud raamatupidamise aastaaruandes alates olulise mõju tekkimisest kuni selle lõppemiseni. Olulise mõju all olevate üksuste soetamist kajastatakse ostumeetodil, välja arvatud ühise kontrolli all toimivad äriühendused, mida kajastatakse korrigeeritud soetusmaksumuse meetodil.

Viljandi linna olulise mõju all on Aktsiaselts Viljandi Veekeskus.

### **Osalused konsolideerimata aruannetes**

Aruandekohustuslase bilansis kajastatakse tuletatud soetusmaksumuses neid osalusi sihtasutustes, mittetulundusühingutes ja äriühingutes, mille üle aruandekohustuslasel on valitsev mõju. Tuletatud soetusmaksumuses kajastatakse konsolideerimata aruannetes ka osalusi olulise mõju all olevates äriühingutes (sidusettevõtjad). Alla 50%-lisi osalusi sihtasutustes ja mittetulundusühingutes ei kajastata bilansis, vaid need on soetamisel kajastatud kuluna.

Tuletatud soetusmaksumuseks loetakse kuni 31.12.2003 soetatud osaluste korral nende väärtus kapitaliosaluse meetodil ning peale 31.12.2003 soetatud osaluste korral nende soetamismaksumus. Tuletatud soetamismaksumus hinnatakse alla, kui osaluse objekti omakapitalist aruandekohustuslasele kuuluv osa (valitseva mõju all olevate sihtasutuste, mittetulundusühingute ja äriühingute korral nende omakapital tervikuna) on langenud allapoole osaluse bilansilist väärtust. Kajastatud allahindlusi taastatakse järgmistel perioodidel, kuid mitte kõrgemale tuletatud soetusmaksumusest.

### **Varade ja kohustiste jaotus lühi- ja pikaajalisteks**

Varad ja kohustised on bilansis jaotatud lühi- ja pikaajalisteks lähtudes sellest, kas vara või kohustise eeldatav valdamine kestab kuni üks aasta või kauem arvestatuna bilansikuupäevast.

### **Raha ja raha ekvivalendid**

Bilansis kajastatakse raha ja pangakontode kirjel kassas olevat sularaha, arvelduskontode jääke (v.a. arvelduskrediit) ning lühiajalisi või katkestatavaid tähtajalisi deposiite. Deposiitidelt bilansikuupäevaks kogunenud laekumata intressid kajastatakse viitlaekumistena.

### **Finantsinvesteeringud**

Pikaajaliste finantsinvesteeringutena kajastatakse väärtpapereid, mida tõenäoliselt ei müüda lähema 12 kuu jooksul (v.a. investeeringud tütar- ja sidusettevõtetesse).

Finantsinvesteeringuid aktsiatesse ja muudesse omakapitaliinstrumentidesse (v.a. osalused tütar- ja sidusettevõtjates) kajastatakse nende õiglases väärtuses, juhul kui see on usaldusväärset hinnatav. Õiglase väärtusena kasutatakse bilansipäeva börsinoteeringut. Juhul, kui õiglase väärtus ei ole usaldusväärset määratav, kajastatakse aktsiaid ja muid omakapitaliinstrumente korrigeeritud soetusmaksumuse meetodil (s.o. algne soetusmaksumus miinus võimalikud allahindlused, kui investeeringu kaetav väärtus on langenud alla bilansilise väärtuse). Finantsinvesteeringuid

võlakirjadesse ja muudesse võlainstrumentidesse, mida hoitakse lunastustähtajani, kajastatakse korrigeeritud soetusmaksumuses, kasutades sisemist intressimäära. Muid võlainstrumente kajastatakse nende õiglases väärtuses. Finantsinvesteeringute oste ja müüke kajastatakse järjepidevalt tehingupäeval.

### **Maksu-, lõivu-, trahvi- ja muud nõuded**

Maksu-, lõivu-, trahvi- ja muud nõuded on bilansis kajastatud korrigeeritud soetusmaksumuse meetodil. Nõudeid kajastatakse bilansis nõudeõiguse tekkimise momendil ning hinnatakse lähtuvalt tõenäoliselt laekuvatest summadest. Võimaluse korral hinnatakse iga konkreetse kliendi laekumata nõudeid eraldi, arvestades teadaolevat informatsiooni kliendi maksevõime kohta. Ebatõenäoliselt laekuvad nõuded on bilansis alla hinnatud. Aruandeperioodil laekunud, eelnevalt kuludesse kantud nõuded on kajastatud aruandeperioodi ebatõenäoliste nõuete kulu vähendusena. Nõuet loetakse lootusetuks, kui juhtkonna hinnangul puuduvad võimalused nõude kogumiseks. Lootusetud nõuded on bilansist välja kantud.

Pikaajalisi nõudeid kajastatakse algselt saadaoleva tasu nüüdisväärtuses, arvestades järgnevatel perioodidel nõudelt intressitulu kasutades sisemise intressimäära meetodit.

### **Varud**

Varud võetakse arvele soetusmaksumuses. Varude jäägi hindamisel kasutatakse toiduainete puhul kaalutud keskmise soetushinna meetodit.

### **Kinnisvarainvesteeringud**

Kinnisvarainvesteeringutena kajastatakse selliseid kinnisvaraobjekte (maad või hooneid), mida hoitakse väljarentimise või turuväärtuse tõusmise eesmärgil ja mida aruandekohustuslane ega ükski avaliku sektori üksus ei kasuta oma põhitegevuses. Kinnisvarainvesteeringuteks loetakse varasid hinnangulise kasuliku elueaga üle ühe aasta ja soetusmaksumusega alates 5 tuhandest eurost (enne 01.01.2016 alates 2 tuhandest eurost). Kinnisvarainvesteeringuid kajastatakse soetusmaksumuse meetodil (soetusmaksumuses, millest on maha arvatud akumulieeritud kulum ja võimalikud allahindlused).

Kulumi normid aastas on esitatud materiaalse põhivara kajastamise selgituses.

### **Materiaalne põhivara**

Materiaalseks põhivaraks loetakse varasid hinnangulise kasuliku elueaga üle ühe aasta ja soetusmaksumusega alates 5 tuhandest eurost (enne 01.01.2016 alates 2 tuhandest eurost). Varad, mille kasulik eluiga on üle 1 aasta, kuid mille soetusmaksumus on alla 5 tuhat euro, kantakse vara kasutuselevõtmise hetkel kulusse. Põhivara rekonstrueerimisväljaminekud, mis pikendavad vara kasulikkust eluiga ning tõstavad vara kvaliteeti või tööjõudlust üle algselt arvatud taseme, kapitaliseeritakse bilansis põhivarana. Põhivara remondi- ja hoolduskulud, mis tehakse eesmärgiga säilitada vara esialgset taset, kajastatakse nende kulude tekkimisel aruandeperioodi kuludes.

Põhivarasid kajastatakse soetusmaksumuses, millest on maha arvatud akumulieeritud kulum ja võimalikud väärtuse langusest tulenevad allahindlused. Kulumi arvestamisel kasutatakse lineaarset meetodit. Kulumi norm määratakse igale põhivara objektile eraldi, sõltuvalt selle kasulikust elueast.

Kulumi normid aastas on põhivara gruppidele järgmised:

- |   |               |
|---|---------------|
| • Hooned  | 2,0 - 5,0 %   |
| • Kinnisvarainvesteeringud                      | 2,5 - 3,0 %   |
| • Rajatised                                     | 2,5 - 10,0 %  |
| • Torustikud                                    | 10,0 %        |
| • Masinad ja seadmed                            | 20,0 %        |
| • Sõidukid                                      | 20,0 %        |
| • Infotehnoloogilised seadmed ja arvutustehnika | 33,0 - 50,0 % |
| • Muu inventar, tööriistad ja sisseseade        | 20,0 %        |

Maad ja kunstiväärtusi ei amortiseerita. Maad kajastatakse bilansis kinnistusraamatusse kandmise kuupäevast.

### **Immateriaalne põhivara**

Immateriaalse põhivarana kajastatakse kehalise aineta vara kasuliku tööeaga üle ühe aasta ja soetusmaksumusega alates 5 tuhandest eurost (enne 01.01.2016 alates 2 tuhandest eurost). Immateriaalset põhivara kajastatakse soetusmaksumuses, millest on maha arvatud akumulieeritud kulum ja võimalikud väärtuse langusest tulenevad allahindlused.

Immateriaalse põhivara amortiseerimisel kasutatakse lineaarset meetodit ja kulumimäär on aastas 5 - 50%.

Üldjuhul kajastatakse uurimis- ja arenguväljaminekud tekkimise momendil kuluna. Erandiks on arenguväljaminekud, mis on identifitseeritavad ja mis tõenäoliselt osalevad järgmistel perioodidel tehtavates tegevustes.

### **Renditud varad**

Kapitalirendina käsitletakse rendilepingut, mille puhul kõik olulised vara omandiga seonduvad riskid ja hüved kanduvad üle rentnikule. Muud rendilepingud kajastatakse kasutusrendina.

Kapitalirenti kajastatakse bilansis vara ja kohustusena renditud vara õiglase väärtuse summas. Kapitalirendi tingimustel renditud varasid amortiseeritakse sarnaselt omandatud põhivaraga. Kapitalirendi maksed jagatakse kohustust vähendavateks põhiosa tagasimakseteks ning intressikuluks.

Kasutusrendi maksed kajastatakse kuluna ühtlaselt rendiperioodi jooksul.

### **Eraldised ja tingimuslikud kohustused**

Bilansis kajastatakse eraldistena enne bilansipäeva tekkinud kohustusi, millel on seaduslik või lepinguline alus või mis tulenevad aruandekohustuslase senisest tegevuspraktikast ning mille suurust saab usaldusväärsest hinnata, kuid mille lõplik maksumus või maksetähtaeg ei ole kindlalt fikseeritud. Eraldiste hindamisel on lähtutud ekspertide ja juhtkonna hinnangust ja kogemustest. Lubadused, garantiid ja muud kohustused, mis teatud tingimustel võivad tulevikus muutuda kohustusteks, kuid mille kohustusena realiseerumise tõenäosus on alla 50%, on avalikustatud raamatupidamise aastaaruande lisades tingimuslike kohustustena.

### **Finantskohustused**

Finantskohustused kajastatakse korrigeeritud soetusmaksumuses, kasutades efektiivset intressimäära. Olulised tehingukulutused võetakse efektiivse intressimäära arvutamisel arvesse ja kantakse kohustuse eluea jooksul intressikuludesse.

### **Toetused**

Toetustena kajastatakse saadud ja antud vahendeid, mille eest ei anta otseselt vastu kaupu ega teenuseid. Toetused jagunevad kolme liiki: sotsiaaltoetused eraisikutele, sihtfinantseerimine ja tegevustoetused. Sihtfinantseerimine liigitub kodumaiseks ja välismaiseks sihtfinantseerimiseks. Sihtfinantseerimine jaotatakse toetuseks vara soetamiseks ja toetuseks tegevuskuludeks. Vara soetamise toetuse põhitingimuseks on, et selle saaja peab ostma, ehitama või muul viisil soetama teatud põhivara.

Saadud sihtfinantseerimist kajastatakse tuluna tegevuskulude tegemise või põhivara soetamise perioodil. Kui on olemas risk tagasinõudeks või toetuse laekumata jäämiseks, kajastatakse sihtfinantseerimine tuluna vastava riski kadumisel. Antud sihtfinantseerimist kajastatakse kuludes samas perioodis kui toetuse saajad. Antud vara soetamise toetus kajastatakse kuludes sellel perioodil, millal toetuse saaja kajastab põhivara soetamise.

Kui toetus kehtestatakse perioodiliselt makstavana, võetakse toetus tuluna või kuluna arvele sellel kuul, mille eest see oli ette nähtud (sotsiaaltoetused, tegevustoetused riigi tasandus- ja toetusfondist). Tegevustoetusi kajastatakse toetuse andja poolt raha ülekandmisel kuluna ja toetuse saaja poolt laekumisel tuluna.



## **Välisvaluutas toimunud tehingute kajastamine**

Välisvaluutas fikseeritud tehingute kajastamisel on aluseks võetud tehingu toimumise päeval ametlikult kehtinud Euroopa Keskpanga valuutakursid. Välisvaluutatehingutest saadud kasumid ja kahjumid on tulemiaruanDES kajastatud perioodi tulu ja kuluna.

## **Maksude arvestus**

Põhivara või varude soetamisel tasutud mittetagastatavad maksud ja lõivud (näiteks käibemaks, juhul kui ostjaks on mitte-käibemaksukohustuslane) on kajastatud soetamishetkel kuluna ning neid ei kajastata varade soetusmaksumuse koosseisus.

## **Tulude arvestus**

Kogutud maksude, lõivude ja trahvide tulu võetakse arvele tekkepõhiselt vastavalt esitatud maksudeklaratsioonidele ja muudele tulu tekkimist kajastavatele dokumentidele. Toodete müügist tulenevat tulu kajastatakse siis, kui kõik olulised omandiga seotud riskid on läinud üle ostjale ning müügitulu ja tehinguga seotud kulu on usaldusväärselt määratav. Tulu teenuste müügist kajastatakse teenuse osutamisel, lähtudes valmidusastme meetodist. Intressitulu arvestatakse tekkepõhiselt sisemise intressimäära alusel. Liitumistasu, mis ületab põhivara arvelevõtmise piirmäära, kajastatakse liitumiseks ehitatud põhivara soetusmaksumuse vähendamisena. Kui liitumistasu ületab liitumiseks ehitatud põhivara soetusmaksumust, kajastatakse ületav osa tuluna. Liitumistasu, mis jääb alla põhivara soetusmaksumuse piirmäära, kajastatakse tuluna.

## **Kulude arvestus**

Kulud kajastatakse tekkepõhiselt. Põhivara või varude soetamisel tasutud mittetagastatavad maksud ja lõivud, sh käibemaks, mida ei saa arvestada sisendkäibemaksuks, kajastatakse soetamishetkel kuluna tulemiaruanDE kirjel Muud kulud. Arendusväljaminekuid kajastatakse tekkimise momendil kuluna.

## **Seotud osapooled**

Seotud osapoolteks loetakse Viljandi Linnavalitsuse olulise mõju all olevad sihtasutused, mittetulundusühingud ja äriühingud, volikogu ja valitsuse liikmed ning asutuste juhid, kellele on antud õigus iseseisvalt lepinguid sõlmida, konsolideerimisgruppi kuuluvate sihtasutuste, mittetulundusühingute ja äriühingute nõukogude ja juhatuste liikmed, kõigi eelpool loetletud tegev- ja kõrgema juhtkonna liikmete lähedased pereliikmed, samuti ka nende valitseva ja olulise mõju all olevad sihtasutused, mittetulundusühingud ja äriühingud.

Avaliku sektori finantsarvestuse ja -aruandluse juhend ei nõua alates 2017. aastast niisuguste tehingute avalikustamist, mis on toimunud seotud osapooltega normaalsel turutingimustel või vastavalt seaduses sätestatud tingimustele, mis kehtivad ühtviisi nii seotud isikutele kui ka mitteseotud isikutele. Samas on raamatupidamise seaduses ja seda täpsustavates Raamatupidamise Toimkonna juhendites nr 2 ja 15 sätestatud, et avalikustatakse seotud osapooltega toimunud tehinguid, eristamata, kas tehinguid on toimunud turutingimustel või mitte, seega on Viljandi linn tehingute avalikustamisel lähtunud raamatupidamise seadusest ja Raamatupidamise Toimkonna juhenditest ning aruanDES on avalikustatud kõik seotud osapooltega toimunud tehingud, antud toetused ning seotud osapoolte nõuete ja kohustiste saldod bilansipäeva seisuga.

## **Bilansipäevajärgsed sündmused**

Raamatupidamise aastaaruandes kajastuvad olulised vara ja kohustuste hindamist mõjutavad asjaolud, mis ilmnES bilansikuupäeva ja aruanDE koostamispäeva vahemikul, kuid on seotud aruanDEperioodil või varasematel perioodidel toimunud tehingutega.

Bilansipäevajärgsed sündmused, mida ei ole varade ja kohustuste hindamisel arvesse võetud, kuid mis võivad oluliselt mõjutada järgmise aruanDEaasta tulemust, on avalikustatud raamatupidamise aastaaruande lisades

### **Eelarve täitmise aruanne**

Eelarve täitmise aruanne on koostatud linnavalitsuse kohta tekkepõhiselt ilma konsolideerimata. Eelarve täitmise aruandes on kasutusel veel järgmised olulised erinevad arvestuspõhimõtted, mille tõttu aruandes on erinevused võrreldes tekkepõhistes konsolideerimata aruannetes kajastatud andmetega (vt lisa 22):

- 1) põhivara soetamisel tasutud summad kajastatakse eelarve täitmisel kuluna ning põhivara müügist laekunud summad tuluna, kulumit ja muid põhivaradega tehtud mitterahalisi tehinguid eelarve täitmise aruandes ei kajastata,
- 2) kaupade ja teenuste ning põhivarade soetamisel lisanduv käibemaks on eelarve täitmise aruandes kajastatud vastavate kaupade, teenuste ja põhivara soetamise kuluna (tekkepõhises aruandes tulemiaruaude real Muud kulud).

## Lisa 2 Raha ja selle ekvivalendid

tuhandetes eurodes

	31.12.2018	31.12.2017 korrigeeritud
Viljandi Linnavalitsus	3 169	2 030
Viljandimaa Hoolekandekeskus SA	119	86
Viljandi Veevärk AS	1	691
<b>Raha ja selle ekvivalendid kokku</b>	<b>3 289</b>	<b>2 807</b>

Selgitused korrigeerimise kohta on esitatud lisas nr 1.

## Lisa 3 Maksunõuded, -tulud, -võlad, -ettemaksed

tuhandetes eurodes

### Maksunõuded, saadud ettemaksed ja maksutulud

2018. aasta	Lühiajalised nõuded seisuga 31.12.2017	Saadud ettemaksud seisuga 31.12.2017	Aruandeperioodil		Lühiajalised nõuded seisuga 31.12.2018	Saadud ettemaksud seisuga 31.12.2018
			arvestatud tulu	laekumised		
Tulumaks	1 056	0	12 831	12 657	1 230	0
Maamaks	1	0	123	123	1	0
Loodusressursside kasutamise tasu	8	0	19	23	4	0
Kohalikud maksud	1	0	14	15	0	0
<b>Kokku</b>	<b>1 066</b>	<b>0</b>	<b>12 987</b>	<b>12 818</b>	<b>1 235</b>	<b>0</b>

### Maksunõuded, saadud ettemaksed ja maksutulud

2017. aasta	Lühiajalised nõuded seisuga 31.12.2016	Saadud ettemaksud seisuga 31.12.2016	Aruandeperioodil		Lühiajalised nõuded seisuga 31.12.2017	Saadud ettemaksud seisuga 31.12.2017
			arvestatud tulu	laekumised		
Tulumaks	1 025	0	11 543	11 512	1 056	0
Maamaks	0	0	120	119	1	0
Loodusressursside kasutamise tasu	7	0	23	22	8	0
Kohalikud maksud	0	0	21	20	1	0
<b>Kokku</b>	<b>1 032</b>	<b>0</b>	<b>11 707</b>	<b>11 673</b>	<b>1 066</b>	<b>0</b>

Tulu- ja maamaksu kogub Maksu- ja Tolliamet. Aastal 2018 deklareeritud, kuid üle kandmata maksutulu on kajastatud vastavalt Maksu- ja Tolliametist saadud teatistele. Tulumaks, maamaks ja kohalikud maksud on kajastatud tulemiaruanDES real Maksud kogusummas 12 968 tuhat eurot.

Loodusressursside kasutamise tasu on tulemiaruanDES real Muud tulud summas 19 tuhat eurot.

Keskkonnakasutusest laekuvat tasu kogub Keskkonnaministeerium. Aastal 2018 deklareeritud, kuid üle kandmata või ette saadud maksutulu on kajastatud vastavalt Maksu- ja Tolliameti saadud teatistele. Tulu loodusressursside kasutamisest moodustab vee erikasutustasu summas 19 tuhat eurot.

Kohalikke makse kogub Viljandi Linnavalitsus. Nende hulka kuuluvad reklaamimaks ja teede sulgemise maks.

**Maksuvõlad ja tasutud maksude ettemaksed**  
korrigeeritud

	<b>Lühiajalised ettemaksed seisuga 31.12.2018</b>	<b>Lühiajalised kohustised seisuga 31.12.2018</b>	<b>Lühiajalised ettemaksed seisuga 31.12.2017</b>	<b>Lühiajalised kohustised seisuga 31.12.2017</b>
Sotsiaalmaks	0	377	0	347
Füüsilise isiku tulumaks	0	183	0	177
Töötuskindlustusmaksed	0	24	0	23
Kogumispensioni maksed	0	17	0	17
Erisoodustuste tulumaks	0	2	0	1
Käibemaks	38	0	93	0
Maksuameti ettemaksukonto	35	0	79	0
Loodusressursside kasutamise tasu	0	35	0	26
<b>Kokku</b>	<b>73</b>	<b>638</b>	<b>172</b>	<b>591</b>

Selgitused korrigeerimise kohta on esitatud lisas nr 1.

**Lisa 4 Saadud toetused**

tuhandetes eurodes

2018. aasta	Jääk perioodi alguses		Aruandeperioodi liikumised (tulud)			Jääk perioodi lõpus	
	Nõuded	Saadud ettemaksed	Saadud tulu	Saadud vara	Kokku	Nõuded	Saadud ettemaksed
<b>Toetused vara soetuseks</b>	<b>1</b>	<b>12</b>	<b>2 720</b>	<b>534</b>	<b>3 254</b>	<b>856</b>	<b>1 000</b>
Välismaine toetus vara soetuseks	1	0	2 099	507	2 606	791	0
Avaliku sektori toetus vara soetuseks	0	12	621	0	621	65	1 000
Muu toetus vara soetuseks	0	0	0	27	27	0	0
<b>Toetused tegevuskuludeks</b>	<b>91</b>	<b>76</b>	<b>730</b>	<b>0</b>	<b>730</b>	<b>49</b>	<b>58</b>
Välismaine toetus tegevuskuludeks	23	4	217	0	217	34	10
Tagasi nõutud välismaine toetus	0	0	-5	0	-5	0	0
Välisabi kaastoetus tegevuskuludeks	5	0	21	0	21	2	0
Avaliku sektori toetus tegevuskuludeks	63	65	411	0	411	11	42
Muu kodumaine toetus tegevuskuludeks	0	7	86	0	86	2	6
<b>Tegevustoetused</b>	<b>0</b>	<b>0</b>	<b>7 675</b>	<b>0</b>	<b>7 675</b>	<b>0</b>	<b>0</b>
Tasandus- ja toetusfond	0	0	7 675	0	7 675	0	0
<b>Kokku</b>	<b>92</b>	<b>88</b>	<b>11 125</b>	<b>534</b>	<b>11 659</b>	<b>905</b>	<b>1 058</b>

2017. aasta	Jääk perioodi alguses		Aruandeperioodi liikumised (tulud)			Jääk perioodi lõpus	
	Nõuded	Saadud ettemaksed	Saadud tulu	Saadud vara	Kokku	Nõuded	Saadud ettemaksed
<b>Toetused vara soetuseks</b>	<b>20</b>	<b>0</b>	<b>191</b>	<b>13</b>	<b>204</b>	<b>1</b>	<b>12</b>
Välismaine toetus vara soetuseks	20	0	61	1	62	1	0
Avaliku sektori toetus vara soetuseks	0	0	130	12	142	0	12
<b>Toetused tegevuskuludeks</b>	<b>69</b>	<b>23</b>	<b>619</b>	<b>0</b>	<b>619</b>	<b>91</b>	<b>76</b>
Välismaine toetus tegevuskuludeks	37	6	169	0	169	23	4
Tagasi nõutud välismaine toetus	0	0	-15	0	-15	0	0
Välisabi kaastoetus tegevuskuludeks	5	0	9	0	9	5	0
Avaliku sektori toetus tegevuskuludeks	27	0	376	0	376	63	65
Muu kodumaine toetus tegevuskuludeks	0	17	80	0	80	0	7
<b>Tegevustoetused</b>	<b>0</b>	<b>0</b>	<b>6 030</b>	<b>0</b>	<b>6 030</b>	<b>0</b>	<b>0</b>
Tasandus- ja toetusfond	0	0	6 030	0	6 030	0	0
<b>Kokku</b>	<b>89</b>	<b>23</b>	<b>6 840</b>	<b>13</b>	<b>6 853</b>	<b>92</b>	<b>88</b>

Selgitused korrigeerimise kohta on esitatud lisas nr 1.

**2018. ja 2017. aastal saadud toetused****Toetused vara soetuseks:**

<b>Välismaine toetus vara soetuseks</b>	<b>2 018</b>	<b>2 017</b>
Euroopa Liidult Viljandi Paalalinna Kooli remondiks	1 683	0
Euroopa Liidult tänavavalgustuse parendamiseks saadud vara	507	0
Euroopa Liidult Kantremaa tööstusala tugitaristu arendamiseks	416	0
Euroopa Liidult raudteepeatuste meetmeks	0	61
Euroopa Liidult AS Viljandi Veevärgile vee- ja kanalisatsioonisüsteemi remondiks ja arendamiseks saadud vara	0	1
<b>Kokku</b>	<b>2 606</b>	<b>62</b>

**Avaliku sektori toetus vara soetuseks**

<b>Avaliku sektori toetus vara soetuseks</b>	<b>2 018</b>	<b>2 017</b>
KIK-ilt Männimäe Lasteaia remondiks	434	0
Kultuuriministeeriumilt Viljandi staadioni remondiks	64	96
Rahandusministeeriumilt Viljandi Spordihoone remondiks	62	0
Haridus- ja Teadusministeeriumilt Jakobsoni kooli pallimänguväljaku remondiks	12	0
Majandus- ja Kommunikatsiooniministeeriumilt ülekäiguraja ehituseks	10	0
Rahandusministeeriumilt kunstmuruväljaku piirdeaia ehituseks	10	0
Rahandusministeeriumilt Jakobsoni Kooli pallimänguväljaku remondiks	8	0
Rahandusministeeriumilt Muusikakooli õppevahendite soetuseks	7	0
Rahandusministeeriumilt Midrimaa Lasteaia mänguväljaku ehituseks	5	0
Rahandusministeeriumilt Singel Kodu MTÜ ruumide remondiks	5	0
Rahandusministeeriumilt rannaspordiväljaku remondiks	4	0
Rahandusministeeriumilt järve ranna korvpalliväljaku ehituseks	0	24
Viljandi Maavalitsuselt Martin Kleini kuju	0	12
KIK'ilt Viljandi ja Paala järve kalastustingimuste parandamiseks	0	10
<b>Kokku</b>	<b>621</b>	<b>142</b>

**Muu toetus vara soetuseks**

<b>Muu toetus vara soetuseks</b>	<b>2 018</b>	<b>2 017</b>
Korter Viljandis	27	0

**Toetused tegevuskuludeks:**

<b>Välismaine toetus tegevuskuludeks</b>	<b>2 018</b>	<b>2 017</b>
Euroopa Liidult IT valdkonna soetusteks	76	0
Innove SA-lt alushariduse toetuseks	44	34
Innove SA-lt elukestva õppe toetuseks	39	47
Archimedese SA'lt noorsootöök	17	0
Hansalinnade projekti Central Baltic 2014-2020 toetuseks	11	11
Euroopa Liidult puuetega inimeste abistamiseks	10	0
Euroopa Liidust koolipiima ja -puuvilja toetuseks	9	6
Green Railway projekt	5	25
USA saatkonnalt raamatukogu Ameerika nurgale	4	2
Archimedese SA'lt haridusüritusteks	2	0
Riigi Infosüsteemide Ametilt teenuste analüüsiks	0	20
Rahvusvahelise kaitse saaja vastuvõtu toetus	0	15
Õpilasvahetuseks välismaa koolidega	0	5
Innove SA'lt Jakobsoni Kooli hindamisprojektile	0	4
<b>Kokku</b>	<b>217</b>	<b>169</b>

<b>Tagasi nõutud väismaine toetus</b>	<b>2 018</b>	<b>2 017</b>
Innove SA poolt tagasi nõutud alusharidustoetus	-5	-15
<b>Kokku</b>	<b>-5</b>	<b>-15</b>
<b>Välisabi kaastoetus tegevuskuludeks</b>	<b>2 018</b>	<b>2 017</b>
Haridus- ja Teadusministeeriumilt IT valdkonna soetusteks	14	0
Innove SA-lt elukestva õppe kaastoetus	7	8
Innove SA-lt Jakobsoni Kooli hindamisprojektile	0	1
<b>Kokku</b>	<b>21</b>	<b>9</b>
<b>Avaliku sektori toetus tegevuskuludeks</b>	<b>2 018</b>	<b>2 017</b>
Kultuuriministeeriumilt Linnaraamatukogu tegevuseks	166	149
Spordikoolituse ja -Teabe SA spordikooli toetuseks	95	72
Kultuurkapitali toetused erinevatele üritustele	27	35
Hariduse Infotehnoloogia SA'lt haridusasutuste digitaristu arendamiseks	27	5
Siseministeeriumilt puuetega inimeste elutingimuste parendamiseks	19	0
Muinsuskaitseametilt Lossimägede korrashoiuks	13	12
Keskonnainvesteeringute Keskuselt haridusprojektidele	10	15
Haridus- ja Teadusministeeriumilt Spordikooli laagrite toetuseks	10	10
Viljandimaa Omavalitsuste Liidu toetused	9	1
PRIA koolipiima ja -puuvilja toetus	7	8
Muinsuskaitseametilt muinsusjärelevalve korraldamiseks	6	6
Keskonnainvesteeringute Keskuselt Viljandi maastikukaitsealale	5	0
Haridus- ja Teadusministeeriumilt huvihariduse toetuseks	4	6
Haridus- ja Teadusministeeriumilt üritusteks	4	1
Rahandusministeeriumilt õppelaenude kustutamiseks	3	5
Archimedese SA-lt noorsootöö toetuseks	2	0
Eesti Töötukassalt noorte töölaagritoetus	2	0
Haridus- ja Teadusministeeriumilt eesti keele õppeks	1	3
Innove SA-lt eesti keele õppeks	1	1
EAS-ilt Raekoja lipuväljaku korrastamiseks	0	29
Viljandi Maavalitsuseslt projektideks	0	7
Rahandusministeeriumilt lasteaia inventari soetamiseks	0	5
Kultuuriministeeriumilt üritusteks	0	3
Eesti Noorsootöö Keskuselt projektidele	0	2
Sotsiaalkindlustusametilt matusetootused	0	1
<b>Kokku</b>	<b>411</b>	<b>376</b>
<b>Muu kodumaine toetus tegevuskuludeks</b>	<b>2 018</b>	<b>2 017</b>
Toetus Viljandi Spordikoolile	28	26
Toetus noorsootöö projektidele	22	25
Toetus koolide kooridele ja rahvatantsurühmadele	8	9
Toetus sotsiaalüritustele	8	3
Toetus Viljandi Muusikakoolile	7	11
Toetus Viljandi Huvikoolile	3	0
Toetus soome keele õppeks	2	2
Toetus Kondase keskusele	2	0
Toetus Rahvarinde kivi püstitamiseks	2	0
Toetus lasteaedadele	1	2
Toetus õpilaste osaluseks TV10 Olümpiastardil	1	0
Toetus Viljandi Kunstikoolile	1	0
Toetus Noortevolikogule	1	0
Toetus saksa keele õppeks	0	1
<b>Kokku</b>	<b>86</b>	<b>79</b>

**Tegevustoetused**

<b>Tasandusfondi maksed</b>	<b>2 018</b>	<b>2 017</b>
Haridustoetus	4 963	3 738
Riigitoetus Riigieelarveseaduse §3 lõige 1 alusel	1 854	1 692
Sotsiaalteenuste toetus	461	246
Teede korrashoiu toetus	325	270
Jäätmehoolduse toetus	44	84
Perekonnaseisutoimingute toetus	28	0
<b>Kokku</b>	<b>7 675</b>	<b>6 030</b>

**Sihtfinantseerimise nõuded, jääk perioodi lõpus****2 018**      **2 017****Nõuded välisloetusele vara soetuseks**

Euroopa Liidult Paalalinna Kooli remondi toetuseks	748	0
Viljandi linna tänavavalgustuse taristu renoveerimine Viljandi Veevärk AS'is	43	1
<b>Kokku</b>	<b>791</b>	<b>1</b>

**Nõuded kodumaisele toetusele vara soetuseks**

RTK Viljandi Vana Spordihoone remondi toetuseks	62	0
KIK Viljandi Männimäe remondi toetuseks	3	0
<b>Kokku</b>	<b>65</b>	<b>0</b>

**Nõuded välisloetusele tegevuskuludeks**

Haridus- ja Teadusministeeriumilt elukestva õppe toetuseks	11	27
Riigi Tugiteenuste Keskuselt eluruumide kohandamise toetus	10	0
Sotsiaalministeeriumilt alushariduse toetuseks	6	5
Vidzemes Turisma asociacija-lt Green Railway projekti toetuseks	4	23
Archimedes SA-lt Erasmuse noorsootöö toetuseks	3	0
<b>Kokku</b>	<b>34</b>	<b>55</b>

**Nõuded välisloetuse kaasfinantseerimisele tegevuskuludeks**

Haridus- ja Teadusministeeriumilt elukestva õppe toetuseks      2      5

**Nõuded kodumaisele toetusele tegevuskuludeks**

KIK'ilt Viljandi maastikukaitseala korrashoiuks	5	0
Sotsiaalkindlustusametilt lapsepuhkuseks	2	2
Eraisikute osalus kodukohandamise projektis	2	0
Eesti Töötukassalt alaealise töötamise toetuseks	2	0
Riigikantseleilt ühistantsimise toetuseks	1	0
EAS'ilt Raekoja lipuväljaku korrastamiseks	0	29
<b>Kokku sihtfinantseerimise nõuded</b>	<b>904</b>	<b>92</b>

**Saadud ettemaksed avalikult sektorilt vara soetuseks**

Majandus- ja Kommunikatsiooniministeeriumilt Pärnu maantee remondiks	1 000	0
Haridus- ja teadusministeeriumilt Viljandi Jakobsoni Kooli korv- ja võrkpalliplatside remondiks	0	12

**Saadud ettemaksed välisloetusest tegevuskuludeks**

USA saatkond raamatukogu Ameerika nurgale	5	4
Archimedes SA Paalalinna Koolile	4	0
Saksamaalt Paallinna Koolile	1	0

**Saadud ettemaksed avalikult sektorilt tegevuskuludeks**

HITSA'lt põhikoolide digitaristu arendamiseks	40	63
Eesti Kultuurikapitalilt Viljandi Järvejooksu toetuseks	2	2
Saadud ettemaksed kodumaistest toetustest tegevuskuludeks		
Koolide kooride ja rahvatantsurühmade tegevuskuludeks	6	7
<b>Kokku saadud ettemaksed</b>	<b>1058</b>	<b>88</b>



### Lisa 5 Nõuded ja ettemaksed

tuhandetes eurodes

	31.12.2018	31.12.2017 korrigeeritud
Nõuded ostjate vastu	446	464
Ebatõenäoliselt laekuvad nõuded	-72	-94
<b>Kokku nõuded</b>	<b>374</b>	<b>370</b>
<b>Ette makstud tulevaste perioodide kulud</b>	<b>12</b>	<b>12</b>

Ette makstud tulevaste perioodide kuludest moodustab enamuse perioodika tellimine Viljandi Linnaraamatukogus. Selgitused korrigeerimise kohta on esitatud lisas nr 1.

### Lisa 6 Varud

tuhandetes eurodes

Varude hulka kuuluvad materjalid Viljandi Veevärk AS laos ja raamatud Viljandi Linnaraamatukogu komplekteerimis-osakonnas.

	31.12.2018	31.12.2017
Materjalid Viljandi Veevärk AS laos	27	25
Raamatud Linnaraamatukogu komplekteerimis-osakonnas	9	9
Kaubad müügiks Kondase Keskuse muuseumipoes	6	0
<b>Kokku varud</b>	<b>42</b>	<b>34</b>

### Lisa 7 Konsolideerimisgruppi kuuluvad üksused

summad tuhandetes eurodes

Bilansipäeva seisuga on Viljandi linnal valitseva mõju all Viljandi Veevärk AS ja Viljandi Hoolekandekeskus SA

2018. aasta aruandes on rida-realt konsolideeritud järgmised üksused:

Nimetus	Osaluse määr (%)	Tulemiaruaande näitajad 2018				Bilansi näitajad seisuga 31.12.2018			
		Tegevus- tulud	Tegevus- kulud	Finants- kulud	Tulem	Varad	Kohus- tised	Oma- kapital	Osalus LV bilansis
Viljandi LV (vt lisa 22)		27 264	-25 869	-75	1 320	42 602	16 329	26 273	
Viljandi Veevärk AS	100	3 153	-2 400	-1	752	12 573	552	12 021	2 963
Viljandi Hoolekandekeskus SA	100	622	-589	0	33	157	50	107	3

2017. aasta aruandes on rida-realt konsolideeritud järgmised üksused (korrigeeritud):

Nimetus	Osaluse määr (%)	Tulemiaruaande näitajad 2017				Bilansi näitajad seisuga 31.12.2017			
		Tegevus- tulud	Tegevus- kulud	Finants- kulud	Tulem	Varad	Kohus- tised	Oma- kapital	Osalus LV bilansis
Viljandi LV (vt lisa 22)		21 652	-22 211	-90	-649	37 881	12 966	24 915	
Viljandi Veevärk AS	100	2 217	-2 412	0	-195	11 837	567	11 270	2 963
Viljandi Hoolekandekeskus SA	100	534	-529	0	5	118	44	74	3

Selgitused korrigeerimise kohta on esitatud lisas nr 1.

- ✓ Viljandi Veevärk AS asukohamaa on Eesti Vabariik. Põhitegevusalaks on vee- ja kanalisatsiooniteenused.
- ✓ Viljandimaa Hoolekandekeskus SA asukohamaa on Eesti Vabariik. Põhitegevusalaks on hoolekandeteenuse korraldamine ja osutamine.

Bilansipäeva seisuga on Viljandi linna olulise mõju all Viljandi Veekeskus AS.

AS Viljandi Veekeskus asutati 31.10.2016 Viljandi Vallavalitsuse ja Viljandi Linnavalitsuse poolt. Kumbki asutaja omandas asutamisel aktsiaid 150 tuhande euro väärtuses. Aastal 2017 omandas kumbki asutaja lisaks aktsiaid 175 tuhande euro väärtuses.

Viljandi Veekeskus AS finantsnäitajad seisuga 31.12.2018:

Nimetus	Osaluse määr (%)	Tulemiaruande näitajad 2018				Bilansi näitajad seisuga 31.12.2018			
		Tegevus- tulud	Tegevus- kulud	Finants- kulud	Tulem	Varad	Kohus- tised	Oma- kapital	Osalus LV bilansis
Viljandi Veekeskus AS	50	37	-50	0	-13	594	6	588	294

Viljandi Veekeskus AS finantsnäitajad seisuga 31.12.2017:

Nimetus	Osaluse määr (%)	Tulemiaruande näitajad 2017				Bilansi näitajad seisuga 31.12.2017			
		Tegevus- tulud	Tegevus- kulud	Finants- kulud	Tulem	Varad	Kohus- tised	Oma- kapital	Osalus LV bilansis
Viljandi Veekeskus AS	50	35	-74	0	-39	610	8	602	301

Viljandi linna osaluse allahindlus summas 7 tuhat eurot on kajastatud tulemiaruandes real Tulem osaluselt.

Viljandi Veekeskus AS asukohamaa on Eesti Vabariik. Põhitegevusalaks on veekeskuse rajamine ja edasine haldamine Viljandi linnas.

## Lisa 8 Kinnisvarainvesteeringud

tuhandetes eurodes

	Aasta 2018	Aasta 2017
Soetusmaksumus perioodi alguses	511	738
Akumuleeritud kulum perioodi alguses	-74	-105
Jääkväärtus perioodi alguses	437	633
Aruandeperioodi liikumised		
Müügid müügihinnas	-132	-302
Müügikasum/-kahjum	63	118
Üle toodud põhivara grupist	33	7
Üle viidud põhivara gruppi	-3	-11
Tasuta saadud	27	0
Kulum ja allahindlus	-10	-8
Soetusmaksumus perioodi lõpus	488	511
Akumuleeritud kulum perioodi lõpus	-73	-74
Jääkväärtus perioodi lõpus	415	437

Kinnisvarainvesteeringuid jääkväärtusega 415 tuhat eurot jagunevad üüripindadeks ja hoonestusõiguslepingute alusel kasutusse antud maaks järgmiselt:

Vara nimetus ja kasutus	Algmaksumus	Jääkväärtus	Tulu 2018	Tulu 2017
Hoonestusõiguslepingutega kasutusse antud maa	220	220	143	46
Korterid	252	181	26	19
Rajatised Uueveskil	16	14	0	0
<b>Kokku</b>	<b>488</b>	<b>415</b>	<b>169</b>	<b>65</b>

Aruandeperioodil müüdi

Müüdnud on vara	Müügihind	Jääkväärtus	Vahe
4 korterit Riia mnt.38	57	27	30
Äriruum Riia mnt 55	41	0	41
Korter Reinu tee 15	25	27	-2
Korter Lossi 13	5	11	-6
Maa Mooni 18	2	2	0
Maa Karja 4	2	2	0
<b>Kokku</b>	<b>132</b>	<b>69</b>	<b>63</b>

Põhivaragrupist on kinnisvarainvesteeringute gruppi üle toodud (vt lisa 9)

Vara nimetus	Algmaksumus
Tootmismaa Riia mnt 68	31
Tootmismaa Tallinna 76	2
<b>Kokku</b>	<b>33</b>

Kinnisvarainvesteeringute grupist on põhivaragruppi üle viidud (vt lisa 9):

Eluruumid aadressiga Malmi 10 korter 14	Algmaksumus	Kulum	Jääkväärtus
	6	3	3

Tasuta on saadud korter aadressiga Reinu tee 15 maksumusega 27 tuhat eurot.

Aruandeperioodil saadud üüritulu kinnisvarainvesteeringutelt on 39 tuhat eurot.

Kinnisvarainvesteeringute haldamiskulud on 31 tuhat eurot. Kinnisvarainvesteeringutest on AS ISS Eesti halduses linnale kuuluvad korterid hoones aadressiga Malmi 10 (kokku bilansipäeva seisuga 12 korterit).

### Lisa 9 Materiaalne põhivara

tuhandetes eurodes

2018. aasta	Maa	Hooned ja rajatised	Transpordivahendid, masinad ja seadmed	Muu põhivara	Lõpeta-mata tööd	Kokku
Soetusmaksumus perioodi alguses	2 861	55 025	3 567	1 067	1 114	63 634
Akumuleeritud kulum perioodi alguses	0	-19 331	-2 266	-613	0	-22 210
Jääkväärtus perioodi alguses	2 861	35 694	1 301	454	1 114	41 424
Aruandeperioodi liikumised						
Soetused ja parendused	2	10	127	30	6 478	6 647
Üle toodud kinnisvarainvesteeringutest	0	3	0	0	0	3
Üle viidud kinnisvarainvesteeringutesse	-33	0	0	0	0	-33
Ümberklassifitseerimine	0	4 649	272	9	-4 929	1
Ümberhindlus	35	0	0	0	0	35
Kulum ja allahindlus	-1	-2 293	-223	-32	0	-2 549
Muu mahakandmine jääkväärtuses	-2	-184	0	0	-6	-192
<b>Soetusmaksumus perioodi lõpus</b>	<b>2 862</b>	<b>59 396</b>	<b>3 675</b>	<b>1 089</b>	<b>2 657</b>	<b>69 679</b>
<b>Akumuleeritud kulum perioodi lõpus</b>	<b>0</b>	<b>-21 517</b>	<b>-2 198</b>	<b>-628</b>	<b>0</b>	<b>-24 343</b>
<b>Jääkväärtus perioodi lõpus</b>	<b>2 862</b>	<b>37 879</b>	<b>1 477</b>	<b>461</b>	<b>2 657</b>	<b>45 336</b>

2017. aasta	Maa	Hooned ja rajatised	Transpordivahendid, masinad ja seadmed	Muu põhivara	Lõpetamata tööd	Kokku
Soetusmaksumus perioodi alguses	2 666	52 306	3 580	1 029	1 766	61 347
Akumuleeritud kulum perioodi alguses	0	-17 648	-2 238	-583	0	-20 469
Jääkväärtus perioodi alguses	2 666	34 658	1 342	446	1 766	40 878
Aruandeperioodi liikumised						
Soetused ja parendused	25	-180	92	26	2 596	2 559
Saadud mitterahaline sihtfinantseerimine	0	0	0	12	0	12
Üle toodud kinnisvarainvesteeringutest	0	11	0	0	0	11
Üle viidud kinnisvarainvesteeringutesse	-7	0	0	0	0	-7
Ümberklassifitseerimine	0	3 052	90	0	-3 142	0
Ümberhindlus	177	372	0	0	0	549
Kulum ja allahindlus	0	-2 153	-223	-30	0	-2 406
Muu mahakandmine jääkväärtuses	0	-66	0	0	-106	-172
<b>Soetusmaksumus perioodi lõpus</b>	<b>2 861</b>	<b>55 025</b>	<b>3 567</b>	<b>1 067</b>	<b>1 114</b>	<b>63 634</b>
<b>Akumuleeritud kulum perioodi lõpus</b>	<b>0</b>	<b>-19 331</b>	<b>-2 266</b>	<b>-613</b>	<b>0</b>	<b>-22 210</b>
<b>Jääkväärtus perioodi lõpus</b>	<b>2 861</b>	<b>35 694</b>	<b>1 301</b>	<b>454</b>	<b>1 114</b>	<b>41 424</b>

Põhivara soetamise kohta on informatsioon kajastatud ka lisades 4, 10, 12 ja 18. Investeeringustegevuse kulutused on kajastatud pikemate selgitustega aruande lk 35.

**Aruandeperioodil on soetatud** maa aadressiga Vaksali 2b maksumusega 2 tuhat eurot. Maa ostmine oli seotud Spordihoone kinnistu ja selle kõrvalkinnistute detailplaneeringuga, et Spordihoone ehitusalune maa kuuluks kokku kogu Spordihoone kinnistuga.

**Hoonete ja rajatiste osas alustati** Viljandi Paalalinna Kooli õppehoone rekonstrueerimistöödega (kulud 2018. aastal 2,2 miljonit eurot), tööd jätkuvad 2019. aastal.

Kantremaa tööstusala avaliku tugitaristu kaasajastamise tööde kulud olid 1,4 miljonit eurot, tööde teostamist toetati Euroopa Regionaalarengu Fondi vahenditest piirkondade konkurentsivõime tugevdamise meetme kaudu 1,1 miljoni euro ulatuses.

Viljandi Lasteaia Männimäe projekteerimis- ja ehitustööd teostati summas 948 tuhat eurot, toetuseks sai linn 434 tuhat eurot.

Järveotsa elamukvartali arendamiseks investeeriti projekteerimisse, amortiseerunud rajatiste lammutamisse ja ala korrastamisse, samuti liitumistasudesse kokku 172 tuhat eurot.

Tänavate investeeringute eelarvest rajati Riia mnt uus ülekäigurada ning rekonstrueeriti jalakäijate foorisüsteemid, samuti uuendati lasteasutuste läheduses kõnniteid, investeeringuna kajastatavad kulud olid kokku 117 tuhat eurot.

Viljandi spordihoone vana korpuse katuse remonttööd teostati 112 tuhande euro eest EASi regionaalsete investeeringute toetuse abil, lisaks viidi Spordihoone vana osa vastavusse päästeameti nõuetega. Viljandi järve ranna kunstmuruväljaku piirdeaeda uuendamine maksis 10 tuhat eurot.

Investeeringute reservist rahastati Ranna pst kõnnitee ja parkla ehitustöid, riigitegelaste bareljeefidega mälestustahvli valmistamist ja Hiire tn kaevetöid.

Lumepargi tõstuki soetamiseks kulus kokku 19,6 tuhat eurot, sellest 3 tuhat eurot oli 2018. a kulu ja 16,6 tuhat tasuti eelnevatel aastatel.

#### **Soetused masinate ja seadmete osas:**

Viljandi Linnahoolduse soetatud kallur maksumusega 30 tuhat eurot ja veoauto maksumusega 30 tuhat eurot (kapitalirent). Viljandi Päevakeskuse soetatud kaubik maksumusega 12 tuhat eurot ja buss maksumusega 32 tuhat eurot (kapitalirent). Sakala Keskuse soetatud buss maksumusega 22 tuhat eurot (kapitalirent); Viljandi Linnavalitsuse auto maksumusega 5 tuhat eurot.

#### **Soetused muu põhivara osas:**

Viljandi Spordikeskuse tribüünide liigutamise automaatseadmed maksumusega 25 tuhat eurot ja Viljandi Muusikakooli fagott maksumusega 6 tuhat eurot.

**Kinnisvarainvesteeringute grupist on põhivaragruppi üle toodud** eluruumid aadressiga Malmi 10 jääkmaksumusega 3 tuhat eurot (vt. lisa 8). Põhivaragrupist on kinnisvarainvesteeringute gruppi üle viidud kaks krunti kogumaksumusega 33 tuhat eurot

(vt. lisa 8). Nimetatud krundid on antud kasutada hoonestusõiguslepingute alusel.

**Aruandeaastal müüdi põhivarast maa** aadressiga Leola 55 - müügihind 35 tuhat eurot, bilansiline maksumus 537 eurot.

**Ümberhindlusena** on kajastatud muutused maa maksustamishinnas. Muutused maksustamishinnas tekkisid maade jagamisega ja sihotstarbe muutmisega. Maad kajastatakse bilansis maakatastrisse kandmise kuupäevast valdavalt maa maksustamishinnas.

Ümber hinnatud vara	Jääkmaksumus	Jääkmaksumus	Vahe
	peale ümberhindlust	enne ümberhindlust	
Tootmismaa Reinu põik 7	16	4	12
Elamu/ärimaa Suur-Kaare 33b	5	0	5
Tootmismaa Reinu põik 6	5	0	5
Tootmismaa Reinu tee 30	6	2	4
Tootmismaa Reinu tee 34	3	0	3
Tootmismaa Reinu põik 4	6	3	3
Tootmismaa Reinu põik 5	3	0	3
Ühisk.ehitiste maa Kesk-Kaare 17a	1	0	1
Ärimaa Lääne tn 4	1	0	1
Transpordimaa Lääne tn	3	3	0
Ühisk.ehitiste maa Suur-Kaare 33a	6	8	-2
<b>Kokku</b>	<b>55</b>	<b>20</b>	<b>35</b>

**Kapitalirendi tingimustel soetatud põhivara**

2018. aasta	Hooned	Transpordi- vahendid	Masinad ja seadmed	Kokku
Soetusmaksumus perioodi alguses	5 743	74	253	6 070
Akumuleeritud kulum perioodi alguses	-1 009	-25	-119	-1 153
Jääkväärtus perioodi alguses	4 734	49	134	4 917
Aruandeperioodi liikumised				
Aruandeperioodi soetused	0	122	0	122
Kulum	-115	-20	-50	-185
<b>Soetusmaksumus perioodi lõpus</b>	<b>5 743</b>	<b>196</b>	<b>253</b>	<b>6 192</b>
<b>Akumuleeritud kulum perioodi lõpus</b>	<b>-1 124</b>	<b>-45</b>	<b>-169</b>	<b>-1 338</b>
<b>Jääkväärtus perioodi lõpus</b>	<b>4 619</b>	<b>151</b>	<b>84</b>	<b>4 854</b>

**Kapitalirendi tingimustel soetatud põhivara**

2017. aasta	Hooned	Transpordi- vahendid	Masinad ja seadmed	Kokku
Soetusmaksumus perioodi alguses	5 743	117	189	6 049
Akumuleeritud kulum perioodi alguses	-895	-47	-69	-1 011
Jääkväärtus perioodi alguses	4 848	70	120	5 038
Aruandeperioodi liikumised				
Aruandeperioodi soetused	0	22	64	86
Leping lõppenud soetusmaksumuses	0	-65	0	-65
Leping lõppenud kulumis	0	34	0	34
Kulum	-114	-12	-50	-176
<b>Soetusmaksumus perioodi lõpus</b>	<b>5 743</b>	<b>74</b>	<b>253</b>	<b>6 070</b>
<b>Akumuleeritud kulum perioodi lõpus</b>	<b>-1 009</b>	<b>-25</b>	<b>-119</b>	<b>-1 153</b>
<b>Jääkväärtus perioodi lõpus</b>	<b>4 734</b>	<b>49</b>	<b>134</b>	<b>4 917</b>

Kapitalirendi tingimustel soetati 2018. a Viljandi Linnahoolduse kallur Citroen Jumper Blue maksumusega 30 tuhat eurot ja veoauto Volkswagen Transporter T6 maksumusega 30 tuhat eurot; Viljandi Päevakeskuse kaubik Citroen Berlingo maksumusega 12 tuhat eurot ja buss Volkswagen Caravelle maksumusega 32 tuhat eurot; Sakala Keskuse buss Citroen Jumpy VAN Blue maksumusega 22 tuhat eurot.

**Kapitalirendi tingimustel soetatud põhivara hulka kuuluvad:**

Seisuga 31.12.2018	Intressi- määr	Soetus- maksumus	Kulum	Jääk- väärtus	Soetus- aeg	Lepingu lõpp	Kelle kasutuses
<b>Hooned</b>							
Viljandi Jakobsoni Kooli hoone	0,748%	3 919	-784	3 135	I 2009	2035	Viljandi Jakobsoni Kool
Viljandi Kesklinna Kooli algklasside hoone	0,748%	1 824	-340	1 484	IX 2009	2035	Viljandi Kesklinna Kool
Ülaltoodud tehingute kohta on täpsustav info lisas 23.							
<b>Transpordivahendid</b>							
Citroen Jumper VAN Blue	3,0%	22	-2	20	2018	2023	Sakala Keskus
Peugeot Partner Tepee	2,9%	14	-11	3	2015	2019	Viljandi Linnahooldus
Peugeot Partner Active	2,9%	13	-10	3	2015	2019	Viljandi Linnahooldus
Citroen Jumper 4HDI	3,5%	26	-13	13	2016	2019	Viljandi Linnahooldus
Citroen Jumper BlueHDI	3,0%	30	-1	29	2018	2023	Viljandi Linnahooldus
Volkswagen Transporter T6	3,0%	26	-1	25	2018	2023	Viljandi Linnahooldus
Citroen Spacetourer	3,0%	22	-6	16	2017	2021	Viljandi Paalalinna Kool
Citroen Berlingo VAN kaubik	3,0%	12	-1	11	2018	2023	Viljandi Päevakeskus
Volkswagen Caravelle Trendline buss	3,0%	32	-1	31	2018	2023	Viljandi Päevakeskus
<b>Masinad ja seadmed</b>							
Traktor TYM 433	2,9%	42	-34	8	2015	2019	Viljandi Linnahooldus
Traktor TYM 233	2,9%	22	-16	6	2015	2019	Viljandi Linnahooldus
Traktor Avant 760	2,9%	51	-41	10	2015	2019	Viljandi Linnahooldus
Traktor CASE lisaseadmega	2,0%	74	-52	22	2015	2020	Viljandi Linnahooldus
Traktor Schäffer	2,9%	64	-26	38	2017	2022	Viljandi Linnahooldus
<b>Kokku</b>		<b>6 193</b>	<b>-1 339</b>	<b>4 854</b>			

Seisuga 31.12.2017	Intressimäär	Soetus- maksumus	Kulum	Jääk- väärtus	Soetus- aeg	Lepin- gu lõpp	Kelle kasutuses
<b>Hooned</b>							
Viljandi Jakobsoni Kooli hoone	0,748%	3 919	-705	3 214	I 2009	2035	Viljandi Jakobsoni Kool
Viljandi Kesklinna Kooli algklasside hoone	0,748%	1 824	-304	1 520	IX 2009	2035	Viljandi Kesklinna Kool
<b>Transpordivahendid</b>							
Peugeot Partner Tepee	2,9%	14	-8	6	2015	2019	Viljandi Linnahooldus
Peugeot Partner Active	2,9%	13	-8	5	2015	2019	Viljandi Linnahooldus
Citroen Jumper 4HDI	3,5%	26	-8	18	2016	2019	Viljandi Linnahooldus
Citroen Spacetourer	3,0%	22	-1	21	2017	2021	Viljandi Paalalinna Kool
<b>Masinad ja seadmed</b>							
Traktor TYM 433	2,9%	42	-25	17	2015	2019	Viljandi Linnahooldus
Traktor TYM 233	2,9%	22	-13	9	2015	2019	Viljandi Linnahooldus
Traktor Avant 760	2,9%	51	-31	20	2015	2019	Viljandi Linnahooldus
Traktor CASE lisaseadmega	2,0%	74	-37	37	2015	2020	Viljandi Linnahooldus
Traktor Schäffer	2,9%	64	-13	51	2017	2022	Viljandi Linnahooldus
<b>Kokku</b>		<b>6 071</b>	<b>-1 153</b>	<b>4 918</b>			

**Lisa 10 Võlad hankijatele ja töövõtjatele**

tuhandetes eurodes

Võlad hankijatele koosnevad valdavalt jaanuaris saabunud detsembrikuu arvetest.

**Võlad hankijatele toodete ja teenuste eest jagunevad allasutuste viisi järgmiselt:**

<b>Asutus</b>	<b>31.12.2018</b>	<b>31.12.2017 korrigeeritud</b>
Viljandi Linnavalitsus	595	575
Viljandi Veevärk AS	216	194
Viljandi Hoolekandekeskus SA	6	8
<b>Kokku</b>	<b>817</b>	<b>777</b>

**Võlad hankijatele põhivara eest:**

<b>Asutus</b>	<b>31.12.2018</b>	<b>31.12.2017</b>
Viljandi Linnavalitsus	841	79
Viljandi Veevärk AS	0	112
<b>Kokku</b>	<b>841</b>	<b>191</b>

<b>Võlad töövõtjatele</b>	<b>31.12.2018</b>	<b>31.12.2017 korrigeeritud</b>
Töötasu	600	484
Deklareerimata maksukohustised	358	272
Puhkusetasu kohustis	125	104
Ametiühing ja muud kohustised	7	4
<b>Kokku</b>	<b>1 090</b>	<b>864</b>

**Võlad töövõtjatele jagunevad allasutuste viisi järgmiselt:**

<b>Asutus</b>	<b>31.12.2018</b>	<b>31.12.2017 korrigeeritud</b>
Viljandi Linnavalitsus	976	786
Viljandi Veevärk AS	81	52
Viljandi Hoolekandekeskus SA	33	26
<b>Kokku</b>	<b>1 090</b>	<b>864</b>

Selgitused korrigeerimise kohta on esitatud lisas nr 1.

**Lisa 11 Muud kohustised ja saadud ettemaksed**

tuhandetes eurodes

<b>Lühiajalised kohustised ja saadud ettemaksed</b>	<b>31.12.2018</b>	<b>31.12.2017 korrigeeritud</b>
Eraldised AU Energiateenus OÜ - Männimäe Lasteaed	55	0
Saadud tagatistasud	28	45
Toetuse andmise kohustis - hooldekodutoetus	28	25
Veevärgi hoone renoveerimine Tartu Kiirabi SA poolt	22	22
Saadud ettemaksed kaupade ja teenuste eest	10	34
Edasiandmisele kuuluvad laekumised	2	3
Eraldised tervisekahju hüvitamiseks	2	2
Intressi- ja krediidikohustised	2	1
Ettemaksed toodete ja teenuste eest	2	0
Toetuse tagasimaksekohustus	0	3
<b>Kokku muud kohustised ja saadud ettemaksed</b>	<b>151</b>	<b>135</b>

Saadud tagatistasude hulka kuuluvad	31.12.2018	31.12.2017
Hoonestajate tagatisrahad	18	0
Viljandi Veevärk AS hanke tagatised	10	10
Silindia Ehitus OÜ hange Viljandi Paalalinna Kooli remonditöödeks	0	35
<b>Kokku</b>	<b>28</b>	<b>45</b>

Saadud ettemaksete hulka kuuluvad	31.12.2018	31.12.2017
Klientide ettemaksed	7	9
Lasteaia- ning huvikoolide tasude ettemaksed Linnavalitsusele	3	4
ENTK ettemakse noorte tõrjutuse vähendamise projektile	0	21
<b>Kokku</b>	<b>10</b>	<b>34</b>

Pikaajalised kohustised ja saadud ettemaksed	31.12.2018	31.12.2017
Eraldis AU Energiateenus OÜ - Männimäe Lasteaed	111	0
Veevärgi hoone renoveerimine Tartu Kiirabi SA poolt	90	112
Eraldis tervisekahju hüvitamiseks	26	27
<b>Kokku muud kohustised ja saadud ettemaksed</b>	<b>227</b>	<b>139</b>

Tartu Kiirabi SA renoveeris Viljandi Veevärk AS'ile kuuluva hoone aadressil Jakobsoni 3a ning rentis nimetatud hoone. Renoveerimistöde maksumus kogusummas 112 tuhat eurot on kajastatud ettemaksena rendi eest. Aasta 2019 rendisumma on kajastatud saadud lühiajalise ettemaksena summas 22 tuhat eurot. Rendileping on sõlmitud kuni 15.12.2023.a.

Eraldisena tervisekahju hüvitamiseks on kajastatud kutsehaiguse hüvitise maksmise kohustis erasikule Viljandi Linnavalitsuse poolt. Kohtuotsusega määratud hüvitise suurus bilansipäeva seisuga on 179,30 eurot kuus. Aastal 2019 hüvitis on kajastatud lühiajaliste kohustiste hulgas summas 2 tuhat eurot, hilisemad maksed pikaajaliste kohustiste hulgas summas 27 tuhat eurot.

Eraldisena AU Energiateenus OÜ - Männimäe Lasteaed on kajastatud summat, mis kuulub tasumisele aastatel 2019-2021, kui on täidetud lepingus seatud tingimused Männimäe Lasteaia energiatõhususe parendamise osas. Lepingus on seatud kolmeaastane seire- ja järeleaadistusperiood, mille jooksul kuulub arveldamisele igal aastal 5% lepingu hinnast tingimusel, et on täidetud lepingu punktides 1.5.4 - 1.5.8 toodud tingimused energiasäästu osas. Aastal 2019 eraldis on kajastatud lühiajaliste kohustiste hulgas summas 55 tuhat eurot, hilisemad maksed pikaajaliste kohustiste hulgas summas 111 tuhat eurot. Kuna maksed toimuvad kolme aasta jooksul peale bilansipäeva, on eraldis moodustatud diskonteerimata kujul.

Kõik pikaajalised kohustised on kajastatud diskonteerimata, sest diskonteerimise mõju ei ole oluline. Selgitused esitusviisi muutuse kohta on esitatud lisas nr 1.

## Lisa 12 Laenukohustised

tuhandetes eurodes

### Võetud laenude jaotus järelejäänud tähtaja järgi

Laenukohustised perioodi lõpus 31.12.2018	Tähtajaga kuni 1 aasta	Tähtajaga 1-2 aastat	Tähtajaga 2-3 aastat	Tähtajaga 3-4 aastat	Tähtajaga 4-5 aastat	Tähtajaga üle 5 aasta	Kokku
Laenukohustised	1 526	1 070	1 161	999	856	1 293	6 905
Kapitalirent	232	195	188	169	203	3 803	4 790
Arvelduskrediit	65	0	0	0	0	0	65
<b>Kokku</b>	<b>1 823</b>	<b>1 265</b>	<b>1 349</b>	<b>1 168</b>	<b>1 059</b>	<b>5 096</b>	<b>11 760</b>

Laenukohustised perioodi alguses 31.12.2017	Tähtajaga kuni 1 aasta	Tähtajaga 1-2 aastat	Tähtajaga 2-3 aastat	Tähtajaga 3-4 aastat	Tähtajaga 4-5 aastat	Tähtajaga üle 5 aasta	Kokku
Laenukohustised	1 274	1 526	821	761	599	899	5 880
Kapitalirent	215	212	178	172	149	3 959	4 885
<b>Kokku</b>	<b>1 489</b>	<b>1 738</b>	<b>999</b>	<b>933</b>	<b>748</b>	<b>4 858</b>	<b>10 765</b>



**Aruandeaastal toimunud liikumised**

Laenaja	Laenaja	Tasutud 2018	Laenu jääk 31.12.2018	Intressimäär*	Arvestatud intress 2018	Tagastamise lõpptähtaeg	Lepingu nr
Viljandi Linnavalitsus	Danske Bank	708	708	0,45%	5	28.12.2019	KL-040414VI
Viljandi Linnavalitsus	Danske Bank	183	550	0,64%	4	28.12.2021	KL-181214VI
Viljandi Linnavalitsus	Danske Bank	172	657	0,45%	5	28.10.2022	KL-121051VI
Viljandi Linnavalitsus	Danske Bank	156	924	0,69%	7	28.11.2024	KL-011216VI
Viljandi Linnavalitsus	SEB Pank AS	0	1 650	0,75%	12	13.11.2024	nr.2017026290
Viljandi Linnavalitsus	SEB Pank AS	0	2 300	1,04%	1	18.12.2026	nr.2018029226
Viljandi Linnavalitsus	Eesti Jalgpalliliit MTÜ	55	116	4,00%	5	31.03.2020	Koostöökokkulepe
<b>Kokku</b>		<b>1 274</b>	<b>6 905</b>		<b>39</b>		

\* Intressimääradele lisandub kuue kuu Euribor. Eesti Jalgpalliliidu puhul kajastub intressimäär diskonteerimisel kasutatud intressimäär.

Aastal 2018 võttis Viljandi Linnavalitsus investeerimislaenu SEB Pank AS'ilt lepingu nr.2018029226 alusel summas 2 miljonit 300 tuhat eurot. Bilansipäeva seisuga kasutas Viljandi Veevärk AS arvelduslaenu summas 65 tuhat eurot intressimääraga EONIA+1,7%.

Aastal 2016 sai Viljandi Linnavalitsus koostöökokkuleppe alusel laenu 240 tuhat eurot jalgpalliväljakute korrastamiseks Eesti Jalgpalliliit MTÜ'lt. Kohustist on diskonteeritud intressimääraga 4%. Saadud laenu jääk bilansipäeval oli nimiväärtuses 120 tuhat eurot, aastal 2018 tasuti nimiväärtuses laenu katteks 59 tuhat eurot ja intressiks 1 tuhat eurot.

Kapitalirendi tingimustel soetati 2018.a.:

- ✓ Viljandi Linnahoolduse kallur Citroen Jumper Blue maksumusega 30 tuhat eurot ja veoauto Volkswagen Transporter T6 maksumusega 30 tuhat eurot;
- ✓ Viljandi Päevakeskuse kaubik Citroen Berlingo maksumusega 12 tuhat eurot ja buss Volkswagen Caravelle maksumusega 32 tuhat eurot;
- ✓ Sakala Keskuse buss Citroen Jumpy VAN Blue maksumusega 22 tuhat eurot (vt lisa nr 9).

Tagasi makstud kapitalirendikohustised	2 018	2 017
Viljandi Jakobsoni Kooli hoone	102	100
Viljandi Kesklinna Kooli hoone	47	47
Traktor CASE lisaseadmega	15	14
Traktor Schäffer	12	11
Traktor Avant 760	11	10
Traktor TYM 433	9	8
Citroen Jumper	5	5
Traktor TYM 233	4	4
Sõiduk Citroen Spacetourer	4	1
Peugeot Partner Tepee	3	3
Peugeot Partner Active	3	3
Citroen Jumpy VAN Blue	1	0
Citroen Jumper Blue	0,5	0
Volkswagen Transporter T6	0,5	0
Citroen Berlingo	0,5	0
Volkswagen Caravelle	0,5	0
<b>Kokku</b>	<b>218</b>	<b>206</b>

<b>Finantskulud</b>	<b>2 018</b>	<b>2 017</b>
<b>Intressikulu</b>		
Intressikulu kapitalirendilt	30	35
Intressikulu pangalaenuidelt	35	28
Intressikulu diskonteeritud kohustiselt	5	7
Muud finantskulud - lepingutasu	0	1
<b>Kokku</b>	<b>70</b>	<b>71</b>

Laenu tagamiseks on Viljandi linna osas eelarvelised laekumised.

### Lisa 13 Kaupade ja teenuste müük

tuhandetes eurodes

<b>Tulu liik</b>	<b>2018</b>	<b>2017 korrigeeritud</b>
Tulud elamu- ja kommunaalmajanduse tegevusest	1 846	1 827
Tulud haridusalasest tegevusest	1 701	1 773
Tulud sotsiaalsuhtluse tegevusest	936	900
Tulud spordi- ja puhkealasest tegevusest	431	395
Tulud kultuuri- ja kunstiasest tegevusest	215	237
Hoonestusõiguse ja maa kasutusõiguse tasu	147	52
Üür ja rent	55	51
Tulud muudelt majandusaladelt	14	7
Riigilõivud	13	8
Tulud üldvalitsemisest	7	1
<b>Kokku kaupade ja teenuste müük</b>	<b>5 365</b>	<b>5 251</b>

Selgitused korrigeerimise kohta on esitatud lisa nr 1.

### Lisa 14 Muud tulud

tuhandetes eurodes

<b>Tulu liik</b>	<b>2018</b>	<b>2017</b>
Kasum kinnisvarainvesteeringute müügist (vt lisa 8)	63	119
Kasum varude müügist	45	3
Kasum/kahjum põhivara müügist (vt lisa 9)	35	23
Loodusressursside kasutamise tasud (vt lisa 3)	19	23
Kahjuhüvitised	3	4
<b>Kokku muud tulud</b>	<b>165</b>	<b>172</b>

**Lisa 15 Tööjõukulud**

tuhandetes eurodes

<b>Töötasukulud 2018</b>	<b>Astme- ja põhipalk</b>	<b>Ergutused</b>	<b>Toetused ja hüvitised</b>	<b>Töötasu võlaõigusliku lepingu alusel</b>	<b>Kokku</b>
Valitavad ametnikud					
Valitavad ja ametisse nimetatavad ametnikud	-109	0	0	0	-109
Volikogu ja linnavalitsuse liikmed	0	0	-63	0	-63
Avaliku teenistuse ametnikud					
Juhid	-223	0	0	0	-223
Tippspetsialistid	-24	0	0	0	-24
Keskastme spetsialistid	-471	-1	-1	0	-473
Nooremspetsialistid	-45	-1	0	0	-46
<b>Kokku ametnikud</b>	<b>-872</b>	<b>-2</b>	<b>-64</b>	<b>0</b>	<b>-938</b>
Töötajad					
Nõukogude ja juhatuste liikmed	-78	0	0	0	-78
Juhid	-768	-19	-2	0	-789
Tippspetsialistid	-1 596	-70	-4	0	-1 670
Keskastme spetsialistid	-1 012	-37	-6	0	-1 055
Õpetajad	-3 733	-109	-9	0	-3 851
Nooremspetsialistid ja assistendid	-162	-1	0	0	-163
Töölised ja abiteenistujad	-1 071	-28	-27	0	-1 126
Tugispetsialistid	-285	-11	-2	0	-298
<b>Kokku töötajad</b>	<b>-8 705</b>	<b>-275</b>	<b>-50</b>	<b>0</b>	<b>-9 030</b>
<b>Koosseisuvälised töötajad</b>	<b>0</b>	<b>0</b>	<b>0</b>	<b>-145</b>	<b>-145</b>
<b>Kokku töötasukulud</b>	<b>-9 577</b>	<b>-277</b>	<b>-114</b>	<b>-145</b>	<b>-10 113</b>

<b>Töötasukulud 2017</b>	<b>Astme- ja põhipalk</b>	<b>Ergutused</b>	<b>Toetused ja hüvitised</b>	<b>Töötasu võlaõigusliku lepingu alusel</b>	<b>Kokku</b>
Valitavad ametnikud					
Valitavad ja ametisse nimetatavad ametnikud	-79	0	0	0	-79
Volikogu ja linnavalitsuse liikmed	0	0	-39	0	-39
Avaliku teenistuse ametnikud					
Juhid	-211	0	0	0	-211
Tippspetsialistid	-24	0	0	0	-24
Keskastme spetsialistid	-361	0	0	0	-361
Nooremspetsialistid	-35	0	0	0	-35
<b>Kokku ametnikud</b>	<b>-710</b>	<b>0</b>	<b>-39</b>	<b>0</b>	<b>-749</b>
Töötajad					
Nõukogude ja juhatuste liikmed	-65	0	0	0	-65
Juhid	-725	-10	-2	0	-737
Tippspetsialistid	-1 391	-35	-3	0	-1 429
Keskastme spetsialistid	-963	-31	-5	0	-999
Õpetajad	-3 236	-85	-13	-2	-3 336
Nooremspetsialistid ja assistendid	-148	-1	0	0	-149
Töölised ja abiteenistujad	-1 265	-30	-32	0	-1 327
Tugispetsialistid	-196	-6	-15	0	-217
<b>Kokku töötajad</b>	<b>-7 989</b>	<b>-198</b>	<b>-70</b>	<b>-2</b>	<b>-8 259</b>
<b>Koosseisuvälised töötajad</b>	<b>-200</b>				<b>-200</b>
<b>Kokku töötasukulud</b>	<b>-8 899</b>	<b>-198</b>	<b>-109</b>	<b>-2</b>	<b>-9 208</b>

<b>Erisoodustused</b>	<b>2018</b>	<b>2017</b>
Muud erisoodustused	-7	-9
Toitlustamine ja vastuvõtud	-7	-5
Õppelaenude kustutamine	-2	-3
Kindlustusmaksete tasumine	-1	-1
<b>Kokku erisoodustused</b>	<b>-17</b>	<b>-18</b>

<b>Maksud ja sotsiaalkindlustusmaksed</b>	<b>2018</b>	<b>2017</b>
Sotsiaalmaks töötasudelt	-3 321	-3 027
Töötuskindlustusmaksed	-79	-73
Sotsiaalmaks erisoodustustelt	-12	-10
Tulumaks erisoodustustelt	-7	-6
<b>Kokku maksud ja sotsiaalkindlustusmaksed</b>	<b>-3 419</b>	<b>-3 116</b>

Tööjõukulude jaotus tegevusalade järgi on esitatud lisas 19.

<b>Tööjõukulude kapitaliseerimine</b>	<b>2018</b>	<b>2017</b>
Töötasu kapitaliseerimine	11	0
Sotsiaalmaksu kapitaliseerimine	4	0
<b>Kokku tööjõu kapitaliseerimine</b>	<b>15</b>	<b>0</b>

**Keskmine töötajate arv:**

<b>Ametnikud</b>	<b>2018</b>	<b>2017</b>
Valitavad ja ametisse nimetatavad ametnikud	3,00	3,00
Juhid	9,00	8,45
Tippspetsialistid	1,00	1,00
Keskastme spetsialistid	28,00	22,08
Nooremspetsialistid	3,50	2,83
<b>Kokku ametnikud</b>	<b>44,50</b>	<b>37,36</b>

<b>Töötajad</b>	<b>2018</b>	<b>2017</b>
Nõukogude ja juhatuse liikmed	1,00	1,00
Juhid	45,76	44,78
Tippspetsialistid	122,92	114,96
Keskastme spetsialistid	117,33	118,71
Õpetajad	256,87	255,51
Nooremspetsialistid ja assistendid	11,70	11,17
Tugispetsialistid	19,49	18,49
Töölised ja abiteenistujad	119,33	166,32
<b>Kokku töötajad</b>	<b>694,40</b>	<b>730,94</b>

Selgitused korrigeerimise kohta on esitatud lisas nr 1.

**Lisa 16 Majandamiskulud**

tuhandetes eurodes

<b>Kulu</b>	<b>2018</b>	<b>2017</b>
Kinnistute, hoonete ja ruumide halduskulud	-2 360	-1 708
Rajatiste majandamiskulud	-1 464	-1 403
Õppevahendite ja hariduskulud	-746	-662
Toiduained ja toitlustamine	-682	-647
Kultuur ja vaba aeg	-610	-593
IT-kulud	-411	-307
Administreerimiskulud	-314	-277
Sõidukite majandamiskulud	-266	-261
Sotsiaalteenused	-256	-89
Inventari majandamiskulud	-173	-391
Muud majandamiskulud	-111	-112
Koolituskulud	-103	-76
Tootmiskulud	-89	-94
Medit siini- ja hügieenikulud	-66	-70
Teavikud	-66	-64
Lähetuskulud	-27	-50
Muu erivarustus	-24	-28
Eri- ja vormiriietus	-16	-5
Uurimis- ja arendustööd	-2	-9
Töömashinate ja seadmete kulud	0	-13
<b>Kokku majandamiskulud</b>	<b>-7 786</b>	<b>-6 859</b>

Majandamiskulude jaotus tegevusala järgi on esitatud lisa 19.

Rendikulu sõlmitud mittekatkestatavate või teatud etteteatamistähtajaga katkestatavate rendilepingute järgi:

<b>2018. aasta</b>	<b>Hooned ja rajatised</b>	<b>Transpordivahendid</b>	<b>Inventar</b>	<b>Kokku</b>
Kuni 1. aasta	-74	-12	-183	-269
1. kuni 2. aasta	-62	-3	-125	-190
2. kuni 3. aasta	-46	0	-72	-118
3. kuni 4. aasta	-26	0	-24	-50
4. kuni 5. aasta	-23	0	0	-23
üle 5. aasta	-15	0	0	-15
<b>Kokku</b>	<b>-246</b>	<b>-15</b>	<b>-404</b>	<b>-665</b>

Rendikulu sõlmitud mittekatkestatavate või teatud etteteatamistähtajaga katkestatavate rendilepingute järgi

<b>2017. aasta</b>	<b>Hooned ja rajatised</b>	<b>Transpordivahendid</b>	<b>Inventar</b>	<b>Kokku</b>
Kuni 1. aasta	-75	-21	-178	-274
1. kuni 2. aasta	-78	-7	-147	-232
2. kuni 3. aasta	-66	-3	-89	-158
3. kuni 4. aasta	-51	0	-36	-87
4. kuni 5. aasta	-45	0	0	-45
üle 5. aasta	-38	0	0	-38
<b>Kokku</b>	<b>-353</b>	<b>-31</b>	<b>-450</b>	<b>-834</b>

Selgitused korrigeerimise ja esitusviisi muutuse kohta on esitatud lisa nr 1.

**Lisa 17 Antud toetused**

tuhandetes eurodes

<b>Sotsiaaltoetused</b>	<b>2018</b>	<b>2017</b>
		korregeeritud
Muud sotsiaalabitoad	-489	-433
Toimetulekutoetused	-157	-171
Toetused puuetega inimestele ja nende hooldajatele	-107	-72
Peretoetused	-65	-70
Stipendiumid ja preemiad	-50	-53
Hooldajatoetuste sotsiaalmaks	-25	-26
Õppetoad	-11	-10
<b>Kokku sotsiaaltoetused</b>	<b>-904</b>	<b>-835</b>

<b>Toetus tegevuskuludeks</b>	<b>Valdkond</b>	<b>2018</b>	<b>2017</b>
Raamatukogu eraldised riigieelarvest maakonna teistele raamatukogudele	Kultuur	-56	-56
Viljandi Tulevikujalgpalli Klubi MTÜ tegevustoetuseks	Sport	-53	-51
Pärimusmuusika Festival MTÜ festivali korraldamiseks	Kultuur	-43	-42
Viljandi Jäähall SA tegevustoetuseks	Sport	-38	-38
Isikud, MTÜ-d ja SA-d spordiürituste korraldamiseks	Sport	-33	-34
Tenniseklubi Fellin lastele tennise õpetamiseks	Sport	-27	-27
Isikud, MTÜ-d ja SA-d kultuuri- ja vaba aja ürituste korraldamiseks	Kultuur	-25	-25
Restaureerimis- ja värvid-lilled linna toetused	Majandus	-24	-31
Evestuudio MTÜ tegevustoetus	Kultuur	-20	-20
Viljandimaa Lasterikkad MTÜ tegevustoetuseks	Sotsiaal	-16	-19
Viljandi Pauluse kogudus kultuuriks ja remondiks	Religioon	-15	-14
Viljandi Jaani kogudus kultuuriks ja remondiks	Religioon	-15	-14



**Tegevustoetused**

Liikmemaksud	2018	2017
Viljandimaa Omavalitsuste Liit MTÜ	-50	-47
Eesti Linnade Liit MTÜ	-12	-12
Viljandimaa Ühistranspordikeskus MTÜ	-9	0
Muud liikmemaksud	-2	-2
<b>Kokku muud toetused</b>	<b>-73</b>	<b>-61</b>

Antud toetuste jaotus tegevusvaldkondade järgi on esitatud lisas 19.

Ette makstud toetused	2018	2017
PPA Lõuna Prefektuurile videovalvesüsteemi kaasajastamiseks	13	0
Tennisekeskus OÜ-le taristu rajamiseks Viljandi järve randa	0	100
MTÜ-dele tegevustoetusteks	0	2
<b>Kokku muud toetused</b>	<b>13</b>	<b>102</b>

Selgitused esitusviisi muutuse kohta on esitatud lisas nr 1.

**Lisa 18 Maksu-, lõivu ja muud kulud**

tuhandetes eurodes

Kulud	2018	2017
		korrigeeritud
Käibemaksudkulu kaupadelt ja teenustelt	-1 095	-985
Käibemaksudkulu põhivara soetuselt	-910	-341
Loodusressursside kasutamise tasu	-125	-108
Maamaks	-3	-3
Lõivukulud	-1	-1
Muud maksud	-2	-1
Ebatõenäoliselt laekuvad nõuded	22	0
<b>Kokku maksu- ja lõivukulud</b>	<b>-2 114</b>	<b>-1 439</b>

Maksu- ja lõivukulude jaotus tegevusalade järgi on esitatud lisas 19.

Selgitused korrigeerimise kohta on esitatud lisas nr 1.

**Lisa 19 Tegevuskulude jaotus tegevusalade järgi**

tuhandetes eurodes

2018. aasta	Tööjõu- kulud	Majandamis- kulud	Antud toetused	Maksu- ja lõivukulud	Põhivara kulum	Kokku
Haridus	-8 761	-3 081	-62	-1 092	-623	-13 619
Vaba aeg, kultuur, religioon	-1 439	-1 221	-692	-100	-423	-3 875
Elamu- ja kommunaalmajandus	-716	-969	-25	-160	-802	-2 672
Üldised valitsussektori teenused	-1 572	-284	-72	-52	-174	-2 154
Majandus	-25	-662	-26	-419	-637	-1 769
Sotsiaalne kaitse	-615	-665	-908	-90	-6	-2 284
Keskonnakaitse	-406	-904	0	-201	-86	-1 597
Avalik kord ja julgeolek	0	0	-6	0	0	-6
<b>Kokku</b>	<b>-13 534</b>	<b>-7 786</b>	<b>-1 791</b>	<b>-2 114</b>	<b>-2 751</b>	<b>-27 976</b>



2017. aasta korrigeeritud	Tööjõu- kulud	Majandamis- kulud	Antud toetused	Maksu- ja lõivukulud	Põhivara kulum	Kokku
Haridus	-7 840	-2 623	-49	-596	-370	-11 478
Vaba aeg, kultuur, religioon	-1 500	-1 117	-486	-89	-512	-3 704
Elamu- ja kommunaalmajandus	-697	-1 015	-32	-185	-754	-2 683
Üldised valitsussektori teenused	-1 369	-206	-67	-36	-177	-1 855
Majandus	-14	-626	-17	-244	-684	-1 585
Sotsiaalne kaitse	-597	-521	-826	-122	-5	-2 071
Keskkonnakaitse	-325	-751	0	-167	-84	-1 327
Avalik kord ja julgeolek	0	0	-6	0	0	-6
<b>Kokku</b>	<b>-12 342</b>	<b>-6 859</b>	<b>-1 483</b>	<b>-1 439</b>	<b>-2 586</b>	<b>-24 709</b>

Esitusviisi muutus alates 01.01.2018:

Sotsiaalvaldkonna kuludes on hooldekodukoha tasud kajastatud toetusena hoolealustele (varem kajastasime arvete alusel tegevuskuluna).

Selgitused korrigeerimise ja esitusviisi muutuse kohta on esitatud lisan nr 1.

## Lisa 20 Tingimuslikud kohustised

tuhandetes eurodes

Seisuga 31.12.2018.a. on Viljandi linnal ja AS Viljandi Veevärgil sõlmitud lepingud toetuste saamiseks aastal 2019 järgmiselt:

Toetus	Summa	Lepingupartner	Allikas
Viljandi Paalalinna Kooli remont	1 434	Haridus- ja Teadusministeerium	Euroopa Liidu struktuurifond
Kantremaa tööstusala tugitaristu kaasajastamine*	705	Riigi Tugiteenuste Keskus / EAS	Euroopa Liidu ühtekuuluvusfond
Elukestev õpe	130	Haridus- ja Teadusministeerium	Euroopa Liidu sotsiaalfond
Järveotsa linnaosa lammutustööd	87	Keskkonnainvesteeringute Keskus SA	Kodumaine toetus
Alusharidus	59	Sotsiaalministeerium	Euroopa Liidu sotsiaalfond
Õppekäikude ja loodushariduse toetused	13	Keskkonnainvesteeringute Keskus SA	Kodumaine toetus
Õpirände projekt Viljandi Paalalinna Koolis	2	Archimedese SA	Välismaine toetus
<b>Kokku</b>	<b>2 430</b>		

\* Kantremaa tööstusala tugitaristu kaasajastamine viidi läbi aastal 2018. Kahjuks pole rahastaja suutnud mõistliku ajaga II poolaasta aruannet läbi vaadata ja toetussumma kindlaks määrata. Seega pole võimalik bilansipäeva seisuga tulu ja toetuse saamise nõuet õigesti kajastada. Bilansivälise nõudena on kajastatud tulu vastavalt Ettevõtluse Arendamise Sihtasutuse otsusele taotluse rahuldamise kohta.

Seisuga 31.12.2018.a. on Viljandi linnal sõlmitud lepingud investeeringuteks aastal 2019 järgmiselt:

Objekt	Summa	Lepingupartner
Viljandi Paalalinna Kooli remont	4 797	Silindia Ehitus OÜ
Viljandi Paalalinna Kooli remont	47	Swecko Est OÜ
Viljandi Spordihoone remont	66	Silindia Ehitus OÜ
Viljandi Spordihoone remont	3	P.P. Ehitusjärelvalve OÜ
Krõllipesa Lasteaia Mängupesa õppehoone remont	2	YIT Infra Eesti AS
<b>Kokku</b>	<b>4 915</b>	

Seisuga 31.12.2018a. on Viljandi linnal sõlmitud lepingud toetuste andmiseks aastal 2019 järgmiselt:

Objekt	Summa	Lepingupartner
Pikaajalised tegevustoetused	59	MTÜ-d
<b>Kokku</b>	<b>59</b>	

**AS Viljandi Veevärk dividendid**

Viljandi linna konsolideerimisgruppi kuuluval Viljandi Veevärk AS'il on bilansipäeva seisuga tingimuslikuks kohustiseks võimalikud dividendid ja tulumaksukohustus võimalikelt dividendidelt :

	<b>2018</b>	<b>2017</b>
Võimalikud dividendid	8 649	8 048
Tulumaksukohustus võimalikelt dividendidelt	2 162	2 012
<b>Kokku</b>	<b>10 811</b>	<b>10 060</b>

**Pooleliolevad kohtuasjad**

Viljandi Linnavalitsusel ei ole pooleliolevaid kohtuasju, millega seotud nõuded või kohustused ületaksid olulisuse määra (10 000 eurot).

**Lisa 21 Seotud osapooled**

27.02.2014. aastal kehtestas Viljandi Linnavolikogu määrusega nr 7 „Korruptsioonivastase seaduse rakendamise korra,“ mille § 6 lg 1 alusel on seotud osapoolte andmeid kohustatud esitama linnavolikogu liikmed, linnavalitsuse liikmed, alaeelarvete kinnitamise määruses nimetatud linnaeelarve eest vastutavad isikud ning linnavalitsuse valitseva mõju all olevate äriühingute nõukogude ja juhatuste liikmed.

Selleks, et koostada nimekiri seotud osapooltest, küsiti juhtidelt kirjalikult vastavat informatsiooni. Esitamisele kuulusid soodustusi saanud lähedaste pereliikmete nimed ning nii enda kui ka lähedaste pereliikmete osalemine sihtasutuste, mittetulundusühingute ja äriühingute juhtimises koos omandiõiguse ja/või hääleõiguse määra fikseerimisega.

Kokku oli 2018. aastal deklarante 77 ja nendega seotud osapooli 711.

Käesolevas lisas on avalikustatud kõik seotud osapooltega toimunud tehingud, antud toetused ning seotud osapoolte nõuete ja kohustiste saldod bilansipäeva seisuga. Tehingud on tehtud turuhinnas, turuhinnast erinevas väärtuse tehinguid ei ole.

**Viljandi linna tehingud ja saldod tegev- ja kõrgema juhtkonna liikmete ja nende lähedaste pereliikmetega seotud juriidiliste isikutega:**

<b>2018. a, tuhandetes eurodes</b>	<b>Nõuded</b>	<b>Kohustised</b>	<b>Ostud</b>	<b>Müügid</b>	<b>Antud toetused</b>
	<b>31.12.2018</b>	<b>31.12.2018</b>	<b>2018. a</b>	<b>2018. a</b>	<b>2018. a</b>
Volikogu liikmetega seotud juriidilised isikud	1	59	645	10	49
Linnavalitsuse liikmetega seotud juriidilised isikud	1	6	95	7	0
Linnaeelarve eest vastutavate isikutega seotud juriidilised isikud	0	15	186	29	74
<b>Kokku</b>	<b>2</b>	<b>80</b>	<b>926</b>	<b>46</b>	<b>123</b>

<b>2017. a, tuhandetes eurodes</b>	<b>Nõuded</b>	<b>Kohustised</b>	<b>Ostud</b>	<b>Müügid</b>	<b>Antud toetused</b>
	<b>31.12.2017</b>	<b>31.12.2017</b>	<b>2017. a</b>	<b>2017. a</b>	<b>2017. a</b>
Volikogu liikmetega seotud juriidilised isikud	1	59	364	27	104
Linnavalitsuse liikmetega seotud juriidilised isikud	0	22	277	7	6
Linnaeelarve eest vastutavate isikutega seotud juriidilised isikud	2	5	57	18	25
<b>Kokku</b>	<b>3</b>	<b>86</b>	<b>699</b>	<b>52</b>	<b>136</b>

AS-i Viljandi Veevärk juhatuse liikmega seotud ettevõtetega tehinguid 2017-2018. a ei tehtud, nõukogu liikmetega seotud osapooltega tehtud tehingud on toodud volikogu või linnavalitsuse liikmetega seotud tehingute real (nõukogu liikmed on ühtlasi olnud volikogu või linnavalitsuse liikmed).

**Viljandi Veevärk AS-i tehingud seotud osapooltega:**

2018. a, tuhandetes eurodes	Nõuded	Kohustised	Ostud	Müügid
	31.12.2018	31.12.2018	2018	2018
Tegev- ja kõrgem juhtkond ning olulise osalusega eraisikust omanikud ning nende valitseva või olulise mõju all olevad ettevõtjad	2	0	2	28

**Viljandi Veevärk AS-i tehingud seotud osapooltega:**

2017. a, tuhandetes eurodes	Nõuded	Kohustised	Ostud	Müügid
	31.12.2017	31.12.2017	2017. a	2017. a
Tegev- ja kõrgem juhtkond ning olulise osalusega eraisikust omanikud ning nende valitseva või olulise mõju all olevad ettevõtjad	2	0	1	27

AS Viljandi Veevärk nõukogu liikmetele ei ole ette nähtud lahkumis- ja tagasikutsumishüvitisi. Juhatuse liikmele kohustub AS lepingu lõpetamisel tasuma hüvitist kolme kuu ulatuses. Hüvitist ei maksta juhul, kui leping lõpetatakse juhatuse liikme tõestatud süülise tegevuse tagajärjel. Juhatuse liikmele makstav hüvitis lepingu lõpetamisel on 9 tuhat eurot millele lisandub sotsiaalkindlustusmaks 3 tuhat eurot. Juhatuse ja nõukogu liikmetel ei ole optioone AS Viljandi Veevärk aktsiate omandamiseks.

Teisel tütarettevõttel - Viljandimaa Hoolekandekeskus SA-l tegev- ja kõrgema juhtkonna seotud osapooltega tehinguid ei olnud.

**Tegev- ja kõrgema juhtkonna liikmetele arvestatud tasud:<sup>3</sup>**

2018. aastal	Tegev- ja kõrgema juhtkonna keskmine arv (taandatuna täistööajale)	Tasude kogusumma 2018*
Volikogu liikmed	27 mitte-põhiametikohaga liiget	33
Valitsuse liikmed	3 põhikohaga liiget ja 5 mittepõhikohaga liiget	139
Hallatavate asutuste juhid	20 isikut	368
Nõukogu ja juhatuse liikmed	3 mittepõhikohaga nõukogu liiget ja 1 juhatuse liige (AS Viljandi Veevärk)	62
Nõukogu ja juhatuse liikmed	5 mittepõhikohaga nõukogu liiget ja 1 juhatuse liige (SA Viljandimaa Hoolekandekeskus)	16
<b>KOKKU</b>		<b>618</b>

2017. aastal	Tegev- ja kõrgema juhtkonna keskmine arv (taandatuna täistööajale)	Tasude kogusumma 2017*
Volikogu liikmed	27 mitte-põhiametikohaga liiget	19
Valitsuse liikmed	3 põhikohaga liiget ja 5 mittepõhikohaga liiget	99
Hallatavate asutuste juhid	21 isikut	385
Nõukogu ja juhatuse liikmed	3 mittepõhikohaga nõukogu liiget ja 1 juhatuse liige (AS Viljandi Veevärk)	60
Nõukogu ja juhatuse liikmed	5 mittepõhikohaga nõukogu liiget ja 1 juhatuse liige (SA Viljandimaa Hoolekandekeskus)	14
<b>KOKKU</b>		<b>577</b>

\*Tasud on arvestatud ilma sotsiaalmaksu ja töötuskindlustusmaksuteta, kuid nende hulka on arvatud kõik töötasud ja hüvitised.

Volikogu liikmete tasud sõltuvad sellest, mitu korda on aasta jooksul istungeid, aga suurim mõjutaja 2018. aastal oli volikogu tasude ja hüvitiste määrade kasv peale 2017. a valimisi, ka valitsuse liikmete tasud tõsteti peale KOV valimisi 2017. a oktoobris. Hallatavate asutuste juhtide tasude summa oli 2017. aastal suurem seoses lahkumishüvitiste ja ühekordsete tasudega.

Täiendavaid olulisi soodustusi pole tegevjuhtkonna ega kõrgema juhtkonna liikmetele ega nendega seotud lähedastele pereliikmetele aruandeaastal arvestatud.

<sup>3</sup> Ametiisikute palgaandmed on avalikustatud Rahandusministeeriumi veebilehel <https://www.rahandusministeerium.ee/et/riigi-personalipoliitika/palgapoliitika>. Ametiisikute huvide deklaratsioonid avalikustatakse korruptsioonivastase seaduse alusel MTA registris.

**Lisa 22 Viljandi Linnavalitsuse konsolideerimata aruanded****KONSOLIDEERIMATA BILANSS**

tuhandetes eurodes

	2018	2017 korrigeeritud
<b>Varad</b>		
<i>Käibevara</i>		
Raha ja pangakontod	3 169	2 029
Maksunõuded ja maksude ettemaksed	1 283	1 112
Sihtfinantseerimise nõuded	874	193
Nõuded ostjate vastu	152	159
Muud nõuded ja ettemaksed	12	12
Varud	15	9
<i>Käibevara kokku</i>	5 505	3 514
<i>Põhivara</i>		
Osalused tütarettevõtjates	2 966	2 966
Osalused sidusettevõtjates	294	301
Kinnisvarainvesteeringud	414	437
Materiaalne põhivara	33 423	30 666
<i>Põhivara kokku</i>	37 097	34 370
<b>Varad kokku</b>	<b>42 602</b>	<b>37 884</b>
<b>Kohustised</b>		
<i>Lühiajalised kohustised</i>		
Võlad hankijatele	1 458	681
Võlad töövõtjatele	976	786
Maksuvõlad ja saadud maksude ettemaksed	562	518
Sihtfinantseerimine	1 058	88
Muud kohustised ja saadud ettemaksed	176	98
Eraldised	58	2
Kapitalirendikohustised	232	216
Laenukohustised	1 526	1 274
<i>Lühiajalised kohustised kokku</i>	6 046	3 663
<i>Pikaajalised kohustised</i>		
Eraldised	137	27
Sihtfinantseerimine	210	0
Kapitalirendikohustised	4 557	4 670
Laenukohustised	5 379	4 606
<i>Pikaajalised kohustised kokku</i>	10 283	9 303
<b>Kohustised kokku</b>	<b>16 329</b>	<b>12 966</b>
<b>Netovara</b>	<b>26 273</b>	<b>24 918</b>
Akumuleeritud ülejääk	24 953	25 567
Aruandeperioodi tulem	1 320	-649
<b>Kohustised ja netovara kokku</b>	<b>42 602</b>	<b>37 884</b>

**KONSOLIDEERIMATA TULEMIARUANNE**

tuhandetes eurodes

	<b>2018</b>	<b>2017</b> korrigeeritud
<b>Tegevustulud</b>		
Maksud	12 968	11 684
Saadud toetused	11 152	6 852
Kaupade ja teenuste müük	2 992	2 980
Muud tulud	152	136
<b>Tegevustulud kokku</b>	<b>27 264</b>	<b>21 652</b>
<b>Tegevuskulud</b>		
Tööjõukulud	-12 474	-11 360
Majandamiskulud	-7 059	-6 105
Antud toetused	-2 374	-1 619
Muud kulud	-1 973	-1 289
Põhivara kulum	-1 989	-1 838
<b>Tegevuskulud kokku</b>	<b>-25 869</b>	<b>-22 211</b>
<b>Tegevustulem</b>	<b>1 395</b>	<b>-559</b>
<b>Finantstulud ja -kulud</b>		
Intressikulu	-69	-71
Tulem osaluselt	-6	-19
<b>Finantstulud ja -kulud kokku</b>	<b>-75</b>	<b>-90</b>
<b>Aruandeperioodi tulem</b>	<b>1 320</b>	<b>-649</b>

**KONSOLIDEERIMATA RAHAVOOGUDE ARUANNE**

tuhandetes eurodes

	2018	2017
<b>Rahavood põhitegevusest</b>		
Tegevustulem	1 395	-559
Korrigeerimised		
Põhivara kulum	1 989	1 838
Käibemaksukulu põhivara soetuselt	910	339
Kasum/kahjum põhivara müügist	-98	-110
Saadud toetused põhivara sihtfinantseerimiseks	-2 747	-203
Antud sihtfinantseerimine põhivara soetuseks	809	136
<i>Kokku korrigeeritud tegevustulem</i>	<i>2 258</i>	<i>1 441</i>
Käibevarade netomuutus	-137	-116
Kohustuste netomuutus	356	359
<b>Kokku rahavood põhitegevusest</b>	<b>2 477</b>	<b>1 684</b>
<b>Rahavood investeerimistegevusest</b>		
Tasutud põhivara soetamisel	-4 756	-2 091
Laekunud põhivara müügist	168	365
Laekunud sihtfinantseerimine põhivara soetuseks	2 896	222
Makstud sihtfinantseerimine põhivara soetuseks	-383	-236
Tasutud osaluse soetamisel	0	-175
<b>Rahavood investeerimistegevusest kokku</b>	<b>-2 075</b>	<b>-1 915</b>
<b>Rahavood finantseerimistegevusest</b>		
Laekunud laenud	2 300	1 650
Laenude tagasimaksed	-1 274	-1 121
Kapitalirendi tagasimaksed	-218	-206
Makstud intressid	-70	-65
<b>Rahavood finantseerimistegevusest kokku</b>	<b>738</b>	<b>258</b>
<b>Puhas rahavoog</b>	<b>1 140</b>	<b>27</b>
<b>Raha ja selle ekvivalendid perioodi algul</b>	<b>2 029</b>	<b>2 002</b>
<b>Raha ja selle ekvivalentide muutus</b>	<b>1 140</b>	<b>27</b>
<b>Raha ja selle ekvivalendid perioodi lõpul</b>	<b>3 169</b>	<b>2 029</b>

**KONSOLIDEERIMATA NETOVARA MUUTUSTE ARUANNE**

tuhandetes eurodes, korrigeeritud

<b>Saldo seisuga 31.12.2015</b>	<b>23 761</b>
Muutused 2016. aastal	
Põhivara ümberhindlus	875
Aruandeperioodi tulem	382
<b>Saldo seisuga 31.12.2016</b>	<b>25 018</b>
Muutused 2017. aastal	
Põhivara ümberhindlus	549
Aruandeperioodi tulem	-649
<b>Saldo seisuga 31.12.2017</b>	<b>24 918</b>
Muutused 2018. aastal	
Põhivara ümberhindlus	35
Aruandeperioodi tulem	1 320
<b>Saldo seisuga 31.12.2018</b>	<b>26 273</b>

Selgitused korrigeerimise kohta on esitatud lisas nr 1.

## Lisa 23 Sündmused pärast bilansipäeva

Jaanuaris 2019. a sõlmis Viljandi linn lepingud Riigi kinnisvara AS-iga, lõpetamaks kapitalirendilepingud Viljandi Jakobsoni Kooli ja Viljandi Kesklinna Kooli hoonete osas. Bilansipäeva seisuga oli linnal kapitalirendikohustus nimetatud objektide osas kokku summas 4 miljonit 541 tuhat eurot. Kohustise tasumiseks võttis linn 4 miljonit 550 tuhat eurot laenu Swedbank AS-ilt.

29. aprillil 2019 kinnitas Viljandi Linnavalitsus riigihanke otsused, mille alusel Viljandi linn ja Viljandi vald ühishankijatena ostavad aastatel 2022-2032 ujulateenust Aqua Hotels OÜ poolt Viljandi järve äärde rajatavast veekeskusest. Viljandi linn võtab hankelepingu sõlmimisega pikaajalisi kohustusi summas 2,5 miljonit eurot, tasudes aastas ujularadade kasutamise eest 253 tuhat eurot (planeeritav lepingu allkirjastamise aeg mais 2019).

AS Viljandi Veevärgil ja SA Viljandimaa Hoolekandekeskusel ei ole pärast bilansipäeva toimunud sündmusi, millel oleks mõju ettevõtete majandustulemustele.

## Lisa 24 Selgitused eelarve täitmise aruande kohta ...

Viljandi linna eelarve kinnitab linnavolikogu. Eelarve täitmist korraldab linnavalitsus lähtudes kohaliku omavalitsuse korralduse seadusest<sup>4</sup>, kohaliku omavalitsuse üksuse finantsjuhtimise seadusest<sup>5</sup> ning Viljandi Linnavolikogu 31.03.2016 määrusest nr 83 „[Viljandi linna finantsjuhtimise kord](#)“.

- 2018. aasta koondeelarve kogumahuga 31,9 miljonit eurot kinnitati 25. jaanuaril 2018 [Viljandi Linnavolikogu määrusega nr 8](#).
- 28. juunil 2018 võeti [Viljandi Linnavolikogu määrusega nr 20](#) vastu I lisaelarve, milles nii tulude kui ka kulude muutus oli -297 tuhat eurot.
- 29. novembril 2018 võeti [Viljandi Linnavolikogu määrusega nr 35](#) vastu II lisaelarve, milles nii tulude kui ka kulude muutus oli 377 tuhat eurot.
- Lõpliku eelarve kogumaht oli 31,9 miljonit eurot.

Eelarve täitmise aruande liigendamise aluseks on [rahandusministri määrusega kehtestatud eelarveklassifikaatorid](#).

Eelarve täitmise aruanne on koostatud linnavalitsuse kui juriidilise isiku kohta ja vastab oma koosseisult konsolideerimata finantsaruannetele (vt lisa 22). Aruanne on koostatud tekkepõhisel printsiibil, kuid kuna eelarve reeglid sisaldavad mõningaid erinevaid arvestuspõhimõtteid, siis ei ole kõik read konsolideerimata finantsaruannetega üks-ühele võrreldavad.

Tabelid eelarvete ja nende täitmise kohta on toodud raamatupidamise aastaaruande koosseisus.

Järgnevalt toodud selgitustes ja põhjendustes on kajastatud esialgse eelarve ja lõpliku eelarve olulisi vahesid, samuti lõpliku eelarve ja eelarve täitmise olulisi vahesid. Oluliseks on hinnatud erinevused, mis on suuremad kui 5%.

Eelarve täitmist kajastab lisaks sisuliselt ja põhjalikult kogu arengukava täitmise aruanne.

### Tulude eelarved

Põhitegevuse tulude eelarve täideti 103% (kogusumma 24,9 miljonit eurot). Suurimad erinevused protsentuaalselt olid lõpliku eelarve ning täitmise vahel tuludes kaupade ja teenuste müügist (+2%; 383 tuhat eurot), kus täitmine oli 3,1 miljonit (sh teistelt omavalitsustelt laekus haridusteenuste eest 71 tuhat eurot eelarvestatust enam ja noorte tõrjutuse vähendamise projektiga seoses laekus 19 tuhat eurot rohkem). Hallatavate asutuste omatulude eelarved olid kokku 1,94 miljonit eurot, millest vaid 32 tuhat eurot jäi täitmata.

Tulumaksu laekus linnale kokku 12,83 miljonit eurot, mis oli algselt prognoositust 1,7% ehk 216 tuhat eurot enam. Kui linnale tulumaksulaekumise arvestamise aluseks olev keskmine väljamakse füüsilistele isikutele oli 2017. aasta lõpus 1087 eurot, siis 2018. a lõpus oli see 1181 eurot (+8,6%), maksumaksjate arv tõusis juulis ja augustis üle 7900, kuid aasta keskmisena oli 7828.

Sihtotstarbelisi toetusi saadi majandamiskulude finantseerimiseks 8,4 miljonit eurot, millega eelarve täideti 100,2%.

<sup>4</sup> Kohaliku omavalitsuse korralduse seadus <https://www.riigiteataja.ee/akt/130122011056?leiaKehtiv>

<sup>5</sup> Kohaliku omavalitsuse üksuse finantsjuhtimise seadus <https://www.riigiteataja.ee/akt/104072017022?leiaKehtiv>

Muude tegevustulude osas oli täitmine 54 tuhat eurot, mis moodustas eelarvest 117%, kuid eelarvemahuga võrreldes on erinevuse summa 8 tuhat eurot väheoluline. Siin kajastus lisaks kindlustushüvitistele vee erikasutustasu tulu 20 tuhat eurot ning lasteaedade inventari müük toitlustusfirmale 28 tuhat eurot.

Investeeringustegevuse eelarveosas laekus põhivara müügist 168 tuhat eurot (põhiliselt kinnistute ja korteriomandite müük). Järveotsa elamukvartali esimesed hoonestusõigused olid enampakkumisel 2018. aasta sügisel, kuid nendega seotud notariaalsed tehingud tehti 2019. aasta algusel ja seepärast kajastuvad need tulud 2019. a eelarves täitmisel (põhitegevuse tulude kontogrupis 32). Algne eelarve oli planeeritud pigem konservatiivselt ning seepärast ületas täitmine planeeritud 40%.

Sihotstarbelisi eraldisi investeeringuteks saadi 2,6 miljonit eurot. Suuremateks rahastatud projektideks olid Viljandi Paalalinna Kooli rekonstrueerimine, Viljandi Lasteaed Männimäe õppehoone energiatõhusamaks muutmine ja Kantremaa tööstusala tugitaristu kaasajastamine (Pärnu mnt, Pargi tn, Planeedi tn, Tähe tn, Metsküla tee).

Finantstulude täitmisel kajastuvad pangakontodelt laekunud intressitulud.

2018. a algusel oli linnal rahalisi vahendeid 2,0 miljonit eurot ja aasta lõpus 3,2 miljonit eurot. Lisaks oli aastavahetuse seisuga linnale rahastajate poolt välja maksmata investeeringustegevuse toetusi 856 tuhat eurot (Paallinna Kooli rekonstrueerimise ja Kantremaa tööstusala tugitaristu kaasajastamise projekti eest).

## Kulude eelarved

Viljandi linna 2018. aasta kinnitatud põhitegevuse kulude lõplik eelarve oli 23,8 miljonit eurot, mis täideti 22,7 miljonit eurot ehk 95%. Personalikulude eelarve täideti 98%, majandamiskulude eelarve 94% ning põhitegevuse tulemiks kujunes 2,28 miljonit.

### Põhitegevuse kulud

Üldiste valitsussektori teenuste hulka kuuluvad linnavalitsuse ja volikogu kulud, võlgade teenindamise kulud, aga ka reservfond. Eelarve täideti 92%, kasutamata jäi 174 tuhat eurot. Lõplik eelarve esitatakse koos reservfondi kasutuselevõtmise otsustest tulenevate muudatustega, esialgse ja lõpliku eelarve vahe üldiste valitsussektori teenuste osas ongi olulises osas tingitud reservfondi kajastamisest (täitmine kajastatakse reservfondi real 0 eurot, kasutamata jäi reservfondi 180 tuhande euro suurusest eelarvest 96 tuhat eurot). Volikogul jäi tasude eelarvesse alles 9 tuhat eurot (volinikud, kes on samal ajal Riigikogu liikmed, ei saa volikogu tasu). Linnavalitsusel jäi eelarvesse jääke administreerimis- ja bürookulude ning tööjõukulude eelarvetes kokku 62 tuhat eurot.

Avaliku korra ja julgeoleku eelarveosas kajastuvad korrakaitsekulutused ning väljamakseid tehti Politsei- ja Piirivalveametile abipolitseinike tegevuse toetamiseks. Täitmata jäi 1,8 tuhat eurot, mis oli planeeritud täiendavaks korrakaitseks pärimusmuusika festivali ajal. Avaliku korra ja julgeoleku eelarve täitmine oli 6 tuhat eurot.

Majandusvaldkonnas tehti põhitegevuse kulusid planeeritud 77 tuhat eurot ehk 9% vähem (sh jäi kasutamata 11 tuhat eurot ettenägemata tööde eelarvest, 11 tuhat linnaplaneeringute eelarvest, 13 tuhat videovalve eelarvest (kulu kandus 2019. aastasse), 28 tuhat eurot avalike suhete ja turismiameti eelarves ning 11 tuhat eurot projektide kaasfinantseerimise eelarvest).

Keskkonnakaitse kulude eelarve täideti aruande kohaselt 94% ehk 1550 tuhat eurot. Avalike alade puhastamise valdkonnas tegutseva Viljandi Linnahoolduse tegevuskulude eelarve 654 tuhat eurot täideti 92%, alles jäi 55 tuhat eurot. Majandusameti vastutusel olevad jäätmeäitluse ja avalike alade puhastamise kulud 966 tuhat eurot täideti 96% ning kasutamata jäi 41 tuhat eurot.

Elamu- ja kommunaalmajanduse valdkonna eelarve täitmine oli 15% planeeritud väiksem, kokku kulus 442 tuhat eurot. AS-ile Viljandi Veevõrk tänavavalgustuse elektri eest tasutav summa oli eelarvestatust 18 tuhat eurot väiksem (142 tuhat eurot), linna üüripindadega seotud kulud oli eelarvest 34 tuhat eurot vähem, mis on tingitud mh väiksematest küttekuludest.

Vaba aja, kultuuri ja religiooni valdkonna eelarve 3,4 miljonit eurot täideti peaaegu 100%, alles jäi 15 tuhat eurot.

Haridusvaldkonna eelarve 12,9 miljonit eurot täideti 98%, kasutamata jäi vahendeid nii üldhariduskoolidel, lasteaedadel, huvikoolidel kui ka haridus- ja kultuuriametil. Muuhulgas jäi kasutamata 33 tuhat eurot koolitoidule planeeritud summast, sest eelarve oli arvestatud suurema hinnatõusuga kui see hanke tulemusel tegelikult oli. Riigi poolt toetatava huvitegevuse sihtraha jäi tarvitamata 47 tuhat eurot, summa kandub 2019. aastasse.

Sotsiaalse kaitse valdkonna eelarve 2,2 miljonit eurot täideti 82% ning kasutamata vahendeid jäi alles 395 tuhat eurot, millest osa vajaduspõhiste antavate toetuste eelarvetes - nende väljamaksmine sõltub taotlejate arvust ja nende toimetulekust. Tasuta bussisõidu rakendamine säästis algselt eelarvesse planeeritud 92 tuhandest eurost 40 tuhat eurot. Päevakeskuse eelarve 449 tuhat eurot täideti 87% ehk 388 tuhat eurot (eelarvest väiksemad olid töövõtulepingute ning kommunaalkulud ja toiduainete kulud).



Põhitegevuse tulemi eelarve erines eelarvestatust 4 korda - lõpliku eelarve põhitegevuse tulem oli 523 tuhat eurot, täitmisel aga 2,28 miljonit eurot. Põhitegevuse tulemi muutust 1,758 miljonit eurot mõjutasid tulude ülelaekumised 624 tuhat eurot ning kuludes antavate toetuste planeeritust väiksem tegelik maht 180 tuhat eurot (sh olulises osas sotsiaalvaldkonna vajaduspõhiste toetuste eelarvete jäägid), kuid ka majandamiskulude kokkuvõid 954 tuhat eurot.

#### Investeeringutegevuse eelarved

Investeeringutegevuse eelarveosas oli põhivara soetamiseks planeeritud 6,0 miljonit eurot, eelarve täideti 5,5 miljonit eurot. Paalalinna Kooli hoone renoveerimine jätkub 2019. aastal, 266 tuhat eurot 2018. aastal akteerimata töid kandus 2019. aastasse. Kantremaa PKT meetmega seoses oli kulused 66 tuhat eurot planeeritust vähem, projekteerimise eelarvest jäi kasutamata 141 tuhat eurot (eelarvestatust vähem kulus Viljandi Spordihoone, Viljandi Linnahoolduse, Viljandi Lasteaed Männimäe ja Ranna pst kõnnitee ja parklaala projekteerimis-ehitustöödele ning planeeritust odavamaks osutus ka Järveotsa arendusrajooni 1. etapi tänavate ja tehnovõrkude projekteerimine). Täpsemalt on investeeringukulud ja nende selgitused kajastatud arengukava täitmise aruande lõpus (vt lk 35).

Finantskulude eelarve täitmisel võrreldes eelarvega olulisi erinevusi ei olnud.

Netovõlakoorumus oli Viljandi linnal 31.12.2018. a seisuga 44,0% (võlakohustised 13 907 258 eurot miinus likviidsete vahendite jääk aastavahetusel 3 169 037 eurot jagatud põhitegevuse tulude summaga 24 417 909 eurot). Vastavalt kohaliku omavalitsuse üksuse finantsjuhtimise seadusele arvestatakse omavalitsuste netovõlakoorumust koos sõltuvate üksustega ning kuna 2018. aasta lõpus tuleb linna ning AS Viljandi Veevõrk varasid ning kohustusi vaadata koos, sest AS Viljandi Veevõrk oli linna sõltuvaks üksuseks, siis sel juhul oli netovõlakoorumus 41,4%.

## **Majandusaasta aruande allkiri**

Konsolideerimisgrupi majandusaasta aruande on koostanud Viljandi Linnavalitsus.

Aruande juurde kuulub sõltumatu vandeaudiitori aruanne ning Viljandi Linnavolikogu otsus aruande heakskiitmise kohta.

*/allkirjastatud digitaalselt /*

Madis Timpson  
linnapea

*kuupäev digiallkirjas*