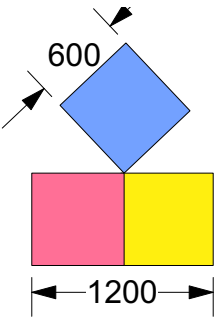
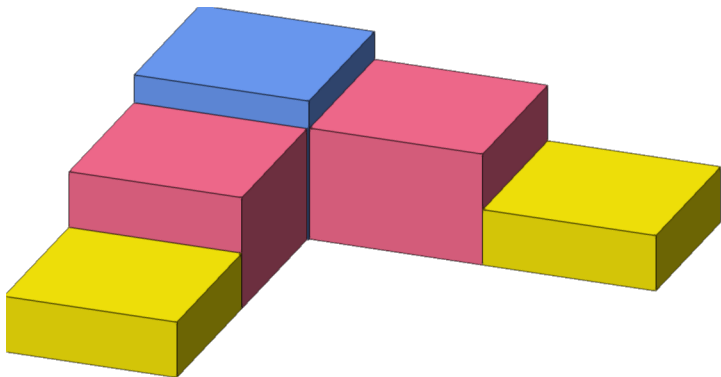


Keksu ruudud



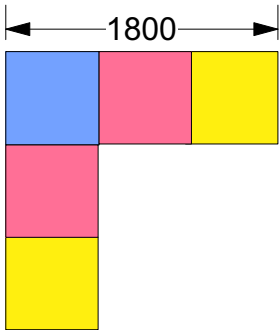
Pealtvaade 1:50

Märkused:
Üks ruut 600x600mm
Kaks ruutu kõrvuti 600x1200mm



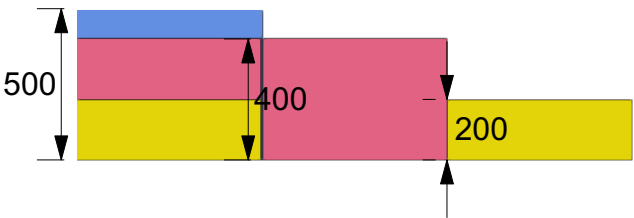
3D vaade

Keksu astmestik




Pealtvaade 1:50

Asfaldil asetsevad ruudud on asfaldi värviga joonistatud.
Murul asetsevad ruudud on kiviplatidest, mõõdud
600x600x50mm
Värvigamma sama, mis joonisel (kollane, roosa, sinine).



Eestvaade 1:25

Astmestiku kastide mõõdud:
600x600x200mm
600x600x400mm
600x600x500mm
Kõik kastid on omavahel kruviühendustega ühendatud.
Raskuseks kõikide kastide sisse liivakotid.

| | | | |
|--|-------------------|---|---------------|
| Projekteerija: Hanna Grethel Polli | |  TÜKIKE MIDAGI HEAD | |
| Projektijuhid: Anna Maria Järvsalu Diplomeeritud maastikuarhitekt, tase 7  TAJURUUM MAASTIKUARHITEKTUUR Edgar Kaare Volitatud maastikuarhitekt-ekspert, tase 8 | | Lossi tn 21, Viljandi, Viljandi maakond | |
| | | Ruumilise keksu andmed | |
| Kuupäev: 4.06.2024 | Töö nr: 052020241 | Joonise nr: MA-6-13 | Möötkava 1:50 |